



**SEFOTUR**

Secretaría de Fomento Turístico

Comprometidos con tu bienestar

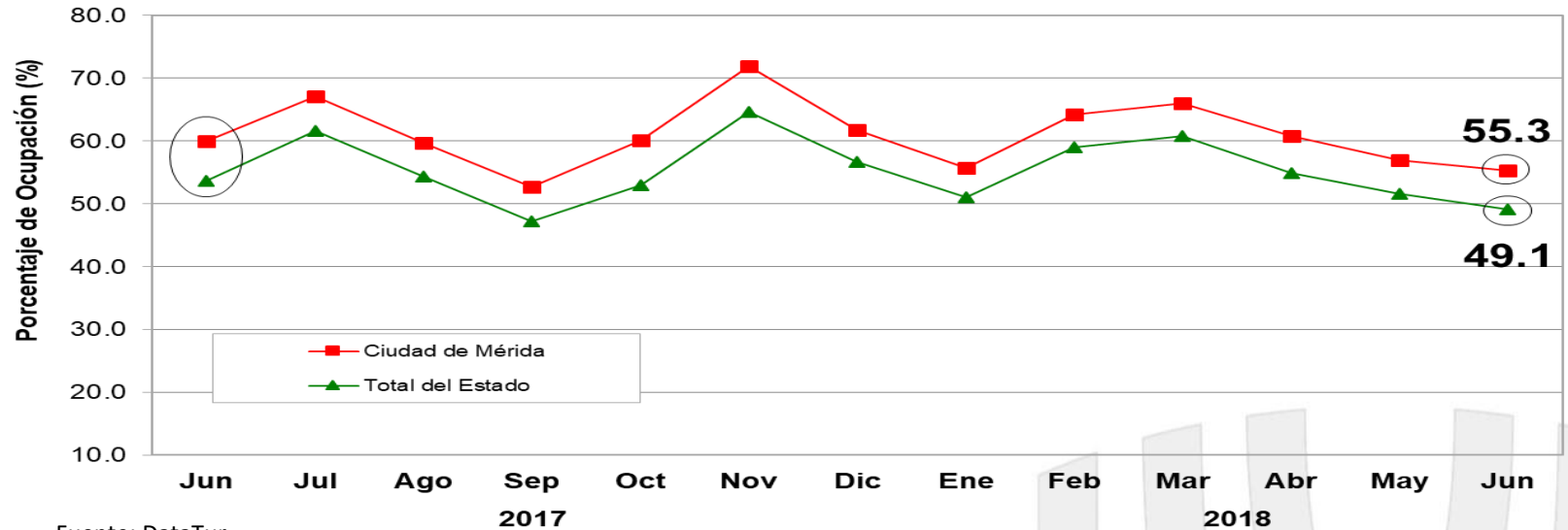
2012 • 2018

# **RESULTADOS DE LA ACTIVIDAD TURÍSTICA EN YUCATÁN**

**Junio 2018**



# 1. Ocupación Hotelera



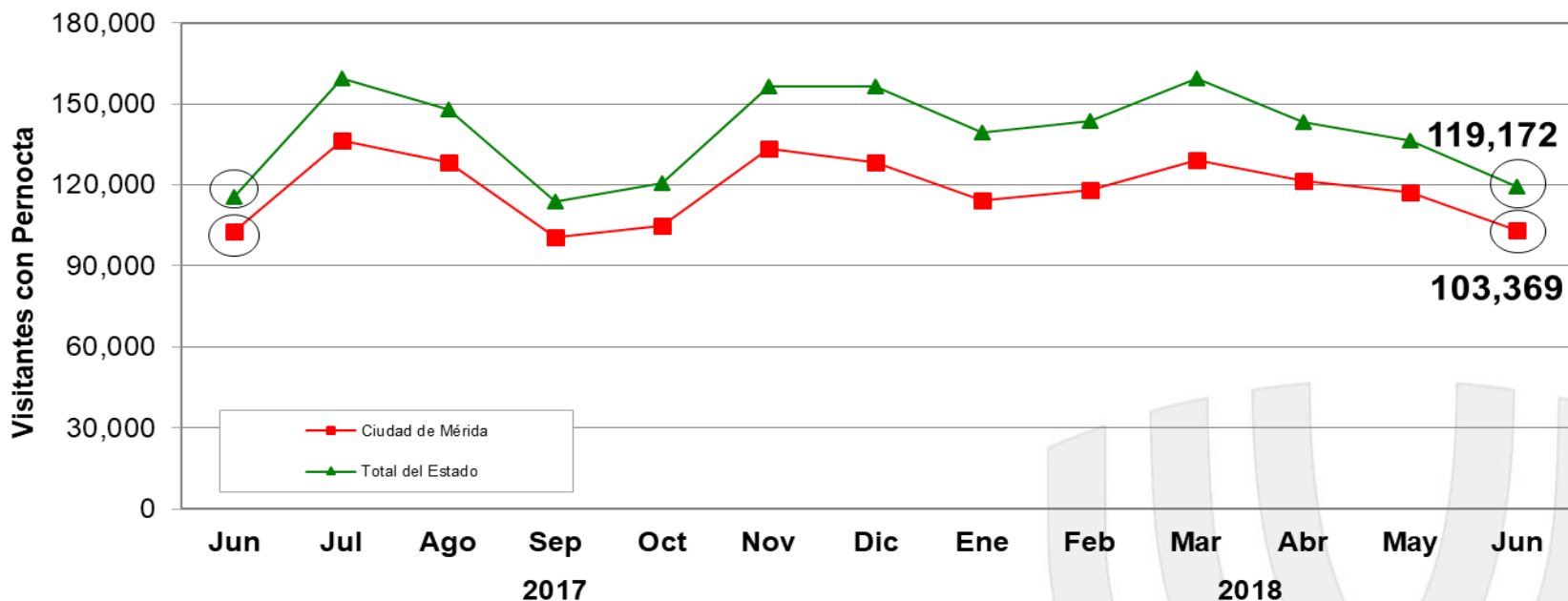
Fuente: DataTur.

ÁREA	ACUMULADO ENERO - JUNIO		DIFERENCIA EN PTS.
	2017	2018	
Ciudad de Mérida	64.8%	59.8%	-5.0
Total del Estado	58.8%	54.3%	-4.4

- Durante **junio de 2018**, el **porcentaje de ocupación hotelera en Yucatán** se ubicó en **49.1%**, es decir **-4.6 puntos porcentuales por debajo** del porcentaje de ocupación registrado durante junio de 2017 (53.7%).
- En el mismo mes, **la ciudad de Mérida** registró una **ocupación de 55.3%**, es decir **-4.7 puntos porcentuales por debajo** del porcentaje de ocupación registrado durante junio del año pasado (60.0%).



## 2. Llegada de Turistas con Pernocta



Fuente: DataTur.

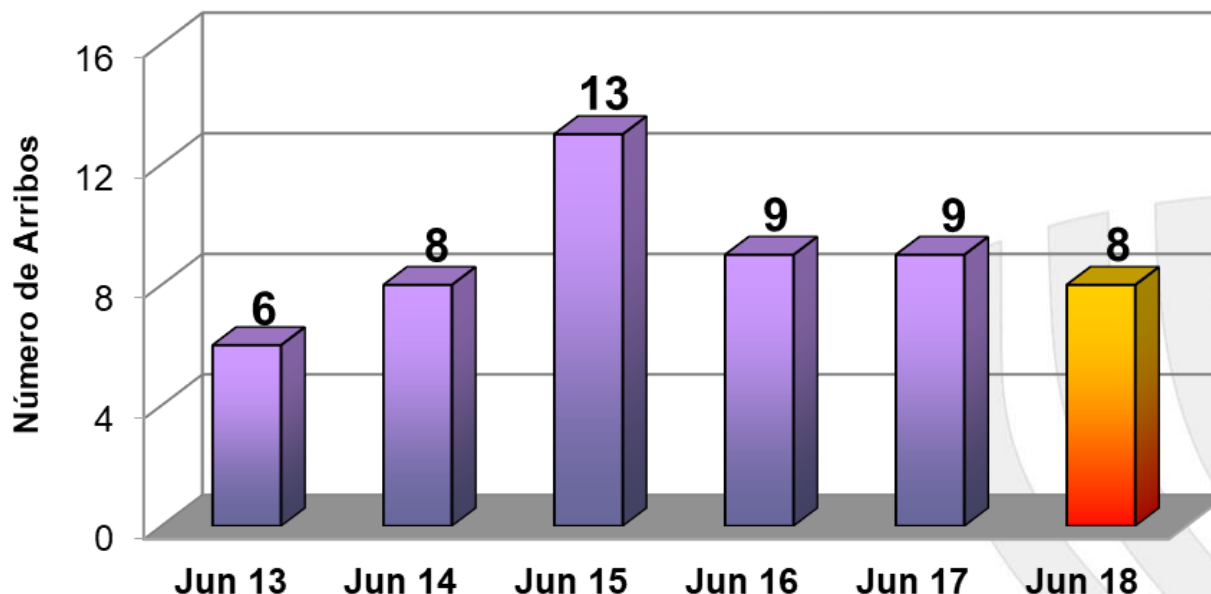
ÁREA	ACUMULADO ENERO - JUNIO		VARIACIÓN ANUAL
	2017	2018	
Ciudad de Mérida	687,032	703,363	+2.4%
Total del Estado	797,757	841,304	+5.5%

- Durante **junio de 2018**, el Estado de Yucatán recibió un total de **119,172 turistas con pernocta**, de los cuales el **79.6% fueron de origen nacional y el 20.4% de origen internacional**. Lo anterior, representa un **incremento de +3.2%** respecto a los 115,453 turistas con pernocta registrados durante junio de 2017.



### 3. Arribo de Cruceros (barcos)

- Durante **junio de 2018**, el Puerto de Progreso registró el arribo de **8 cruceros**, lo anterior, significa un **decremento del -11.1%** respecto a la cantidad de barcos registrados durante el mismo mes del año anterior.



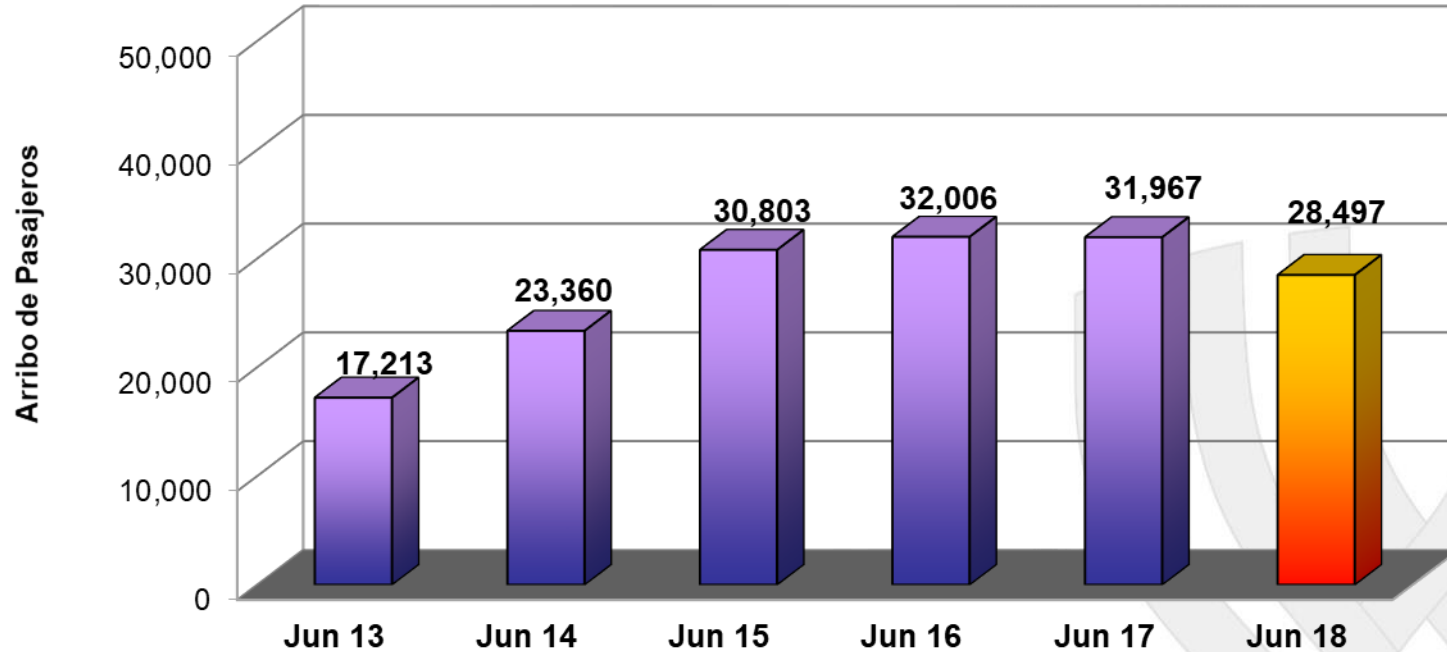
INDICADOR	ACUMULADO ENERO - JUNIO		VARIACIÓN ANUAL
	2017	2018	
<b>Cruceros</b>	<b>66</b>	<b>86</b>	<b>+30.3%</b>

Fuente: Secretaría de Fomento Turístico (SEFOTUR).



## 4. Arribo de Cruceros (pasajeros)

- Durante **junio de 2018**, el puerto de Progreso registró el **arribo de 28,497 pasajeros**, lo que representa un **decremento de -10.9%** respecto a los 31,967 pasajeros recibidos durante junio de 2017.

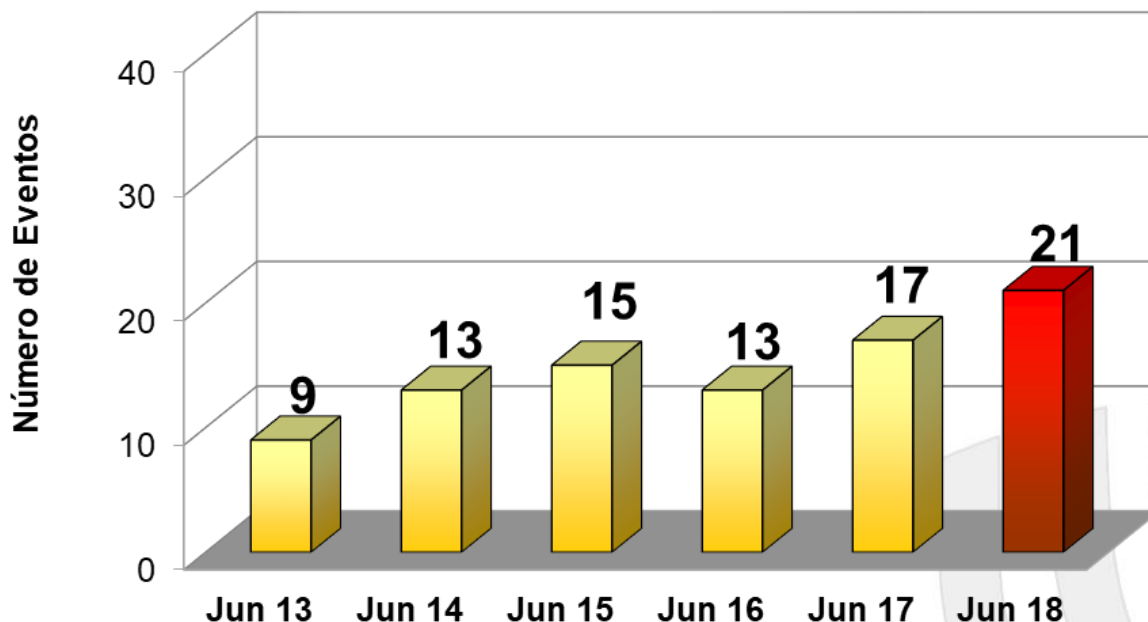


ARRIBO	ACUMULADO ENERO - JUNIO		VARIACIÓN ANUAL
	2017	2018	
Pasajeros	203,156	246,934	+21.5%

Fuente: Secretaría de Fomento Turístico (SEFOTUR).



## 5. Congresos y Convenciones (eventos)



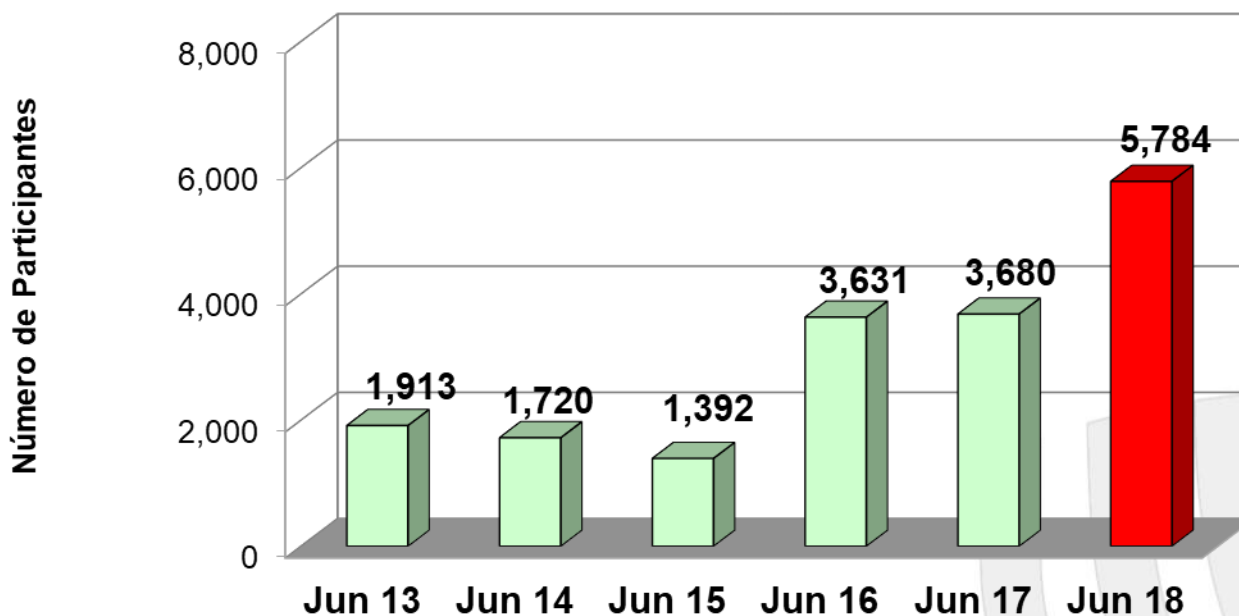
INDICADOR	ACUMULADO ENERO - JUNIO		VARIACIÓN ANUAL
	2017	2018	
Eventos	122	172	+41.0%

Fuente: Oficina de Congresos y Convenciones (SEFOTUR).

- Durante **junio de 2018**, se llevaron a cabo **21 eventos** de congresos y convenciones, lo que implicó un **incremento de +23.5%** respecto al número de eventos registrados durante el mismo mes del año pasado.



## 6. Congresos y Convenciones (participantes)

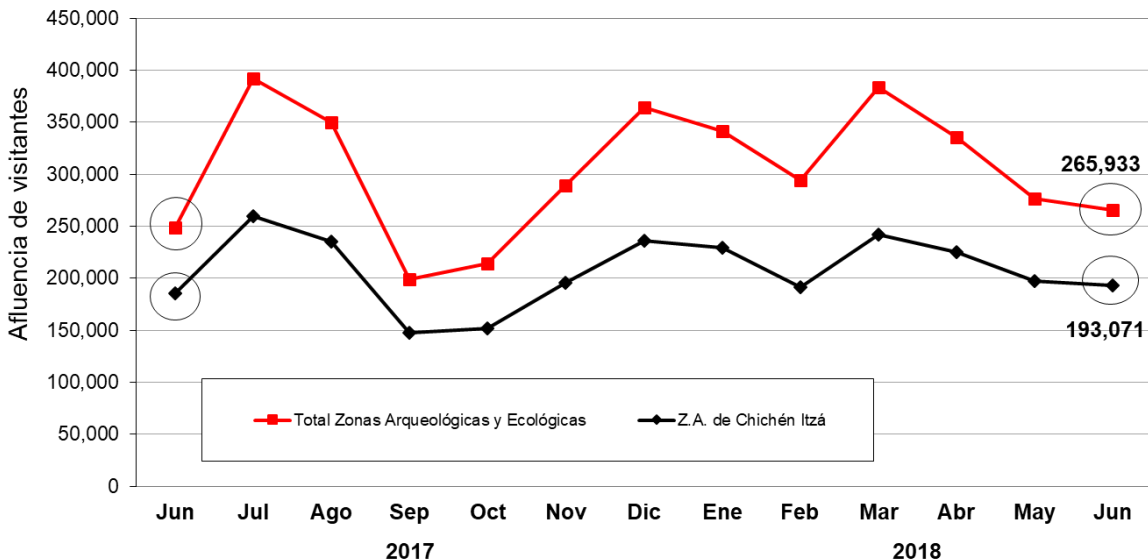


INDICADOR	ACUMULADO ENERO - JUNIO		VARIACIÓN ANUAL
	2017	2018	
Participantes	22,400	44,545	+98.9%

Fuente: Oficina de Congresos y Convenciones (SEFOTUR).

- Durante **junio de 2018** se observó la asistencia de **5,784 participantes** a eventos de congresos y convenciones, lo que implicó un **incremento de +57.2%** respecto a los 3,680 asistentes registrados durante junio de 2017.

# 7. Afluencia Zonas Arqueológicas y Ecológicas



- Durante **junio de 2018**, la afluencia de visitantes al parador turístico de **Chichén Itzá** se ubicó en 193,071 personas, representando un **incremento de 4.2%**, respecto a los 185,349 visitantes registrados durante junio de 2017.

ÁREA	ACUMULADO ENERO - JUNIO		VARIACIÓN ANUAL
	2017	2018	
Zona Arqueológica de Chichén Itzá	1,141,379	1,278,329	+12.0%
Principales Zonas Arqueológicas y Ecológicas*	1,723,694	1,896,926	+10.1%

Fuente: Patronato CULTUR.

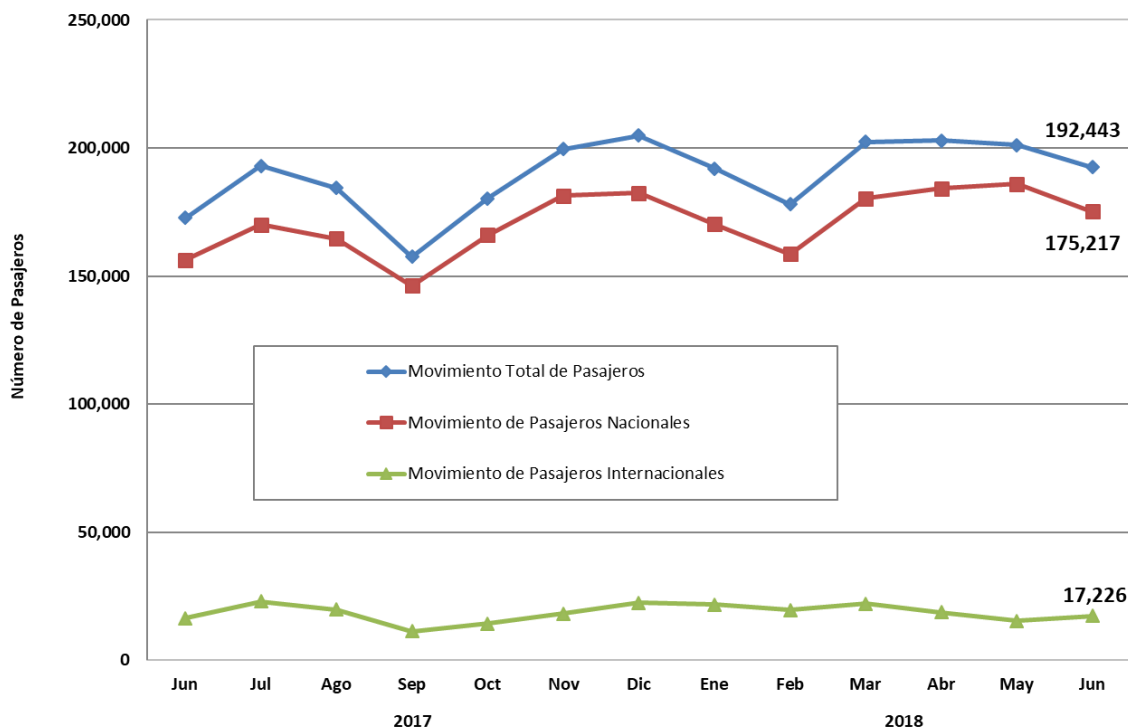
Nota: Los datos de visitantes a Chichén Itzá, no incluyen guías de turistas.

\*/ Esta cifra comprende, además de los paradores de Chichén- Itzá, Uxmal, Dzibichaltún, Ek-Balam, Loltún y Balankanché; las afluencias a las áreas ecológicas de Celestún, X'kekén, Samulá, Uaymitún y El Corchito.





## 8. Movimiento de Pasajeros Vía Aérea



- Durante **junio de 2018** el Aeropuerto Internacional de la ciudad de Mérida registró un **movimiento total de pasajeros (llegadas y salidas) de 192,443 personas**, lo que representa un **incremento de +11.4%** respecto a los 172,730 pasajeros recibidos durante el mismo mes de 2017.

INDICADOR	ACUMULADO ENERO - JUNIO		VARIACIÓN ANUAL
	2017	2018	
<b>Pasajeros</b>	<b>1,028,992</b>	<b>1,168,864</b>	<b>+13.6%</b>

Fuente: ASUR. Se excluyen los pasajeros en tránsito y de aviación general.



## 9. Conexiones Aéreas (de Llegada)

Línea Aérea	Destinos con conectividad directa	Promedio de Frecuencia Semanal de Arribo de vuelos (domésticos)	Promedio de Frecuencia Semanal de Arribo de vuelos (internacionales)	Promedio Semanal de Asientos Disponibles (Vuelos de Llegada)
<b>Aeroméxico</b>	México, Monterrey y Atlanta (EEUU)	63	7	8,224
<b>Aeromar</b>	Cancún y Villahermosa	3	0	144
<b>United</b>	Houston (EEUU)	-	6	900
<b>Interjet</b>	México y La Habana (Cuba)	35	2	6,474
<b>Volaris</b>	México, Monterrey y Guadalajara	31	-	5,016
<b>Viva Aerobús</b>	México, Guadalajara, Monterrey, Veracruz y Tuxtla Gutiérrez	31	-	5,580
<b>Magnicharters</b>	México	3	-	390
<b>Mayair</b>	Cancún, Villahermosa y Tuxtla Gutiérrez	19	-	930
<b>TAR</b>	Veracruz y Querétaro	9	-	450
<b>American Airlines</b>	Miami (EEUU)	-	7	532
<b>OPERACIONES PROMEDIO SEMANAL (DE ARRIBO)</b>		<b>194</b>	<b>22</b>	<b>28,640</b>

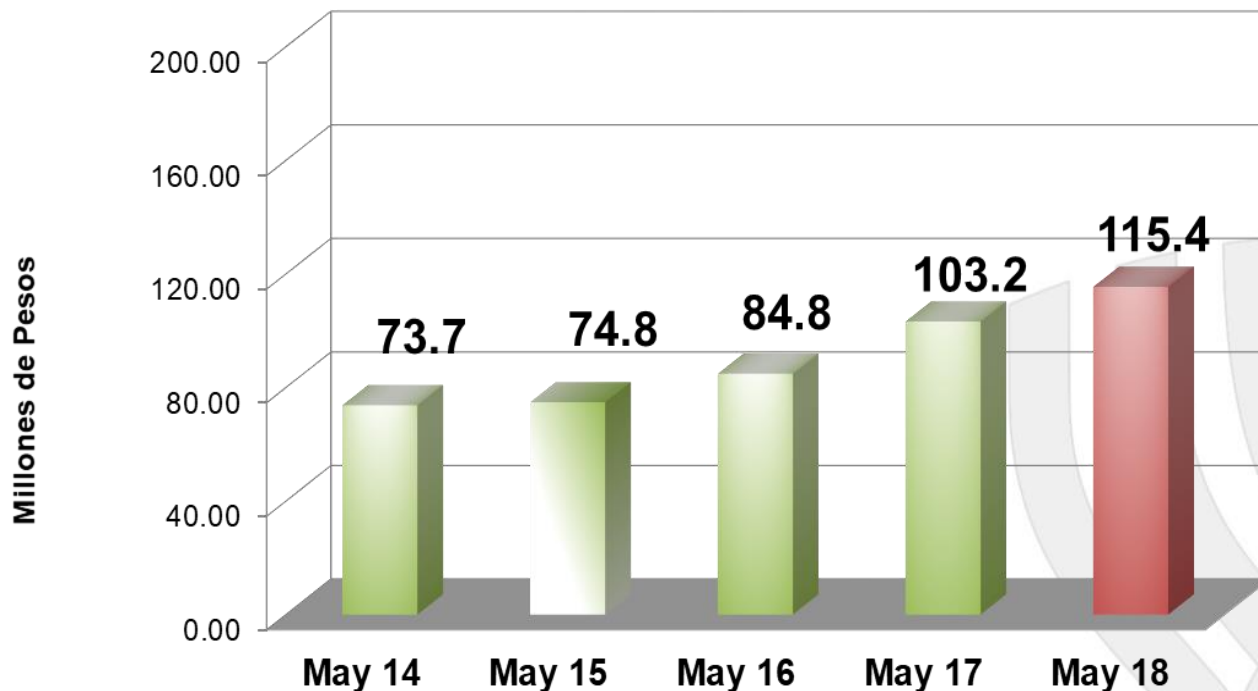
Fuente: ASUR.

Nota: Corresponde al promedio semanal de vuelos recibidos en el Aeropuerto Internacional de Mérida durante **junio** de 2018.



## 10. Ingreso Hotelero Mensual

- Durante **mayo de 2018**, el **ingreso hotelero en el Estado** se ubicó en **115.4 millones de pesos**, es decir, 12.2 millones de pesos por arriba del monto registrado en mayo de 2017, lo que implica **un incremento de +11.8%** en términos nominales para este indicador durante el quinto mes del año.



INDICADOR	ACUMULADO ENERO - MAYO		VARIACIÓN ANUAL
	2017	2018	
Ingreso Hotelero (millones de pesos)	616.6	654.2	+6.1%

Nota: A partir de junio de 2015 se modifica la metodología para el cálculo del indicador del ingreso hotelero, por lo que a partir de este mes se aplicará para su integración únicamente las declaraciones normales y última complementaria (en los casos que aplique), del pago del Impuesto al 3% sobre el Hospedaje, a fin de proporcionar un dato más exacto de este indicador.

Fuente: Agencia de Administración Fiscal de Yucatán.



**SEFOTUR**

Secretaría de Fomento Turístico

Comprometidos con tu bienestar

2012 • 2018