



Juntos transformemos
Yucatán
GOBIERNO DEL ESTADO

SEFOTUR
SECRETARÍA DE FOMENTO
TURÍSTICO

RESULTADOS DE LA ACTIVIDAD TURÍSTICA EN EL ESTADO DE YUCATÁN

OCTUBRE 2023

YUCATÁN

#YucatánEsColor

yucatan.travel



PRESENTACIÓN

El siguiente reporte presenta los resultados de la **actividad turística en Yucatán durante octubre de 2023**, mes en el cual la afluencia de **visitantes con pernocta** a los principales centros turísticos de la entidad fue de **211,981 personas**, lo que representa un **incremento de +9.2% respecto a los visitantes registrados durante el mismo mes del 2022** (194,169 personas). Este arribo de visitantes **también supera en +37.7% la llegada de turistas observada en el mismo mes de 2019** (153,987 personas), es decir, antes del inicio de la pandemia.

En el décimo mes del presente año, continúa la tendencia de crecimiento en la llegada de turistas nacionales a la entidad, pues en este periodo la llegada de turistas domésticos (**172,425 personas**) supera en 16,699 turistas nacionales (**+10.7%**) el arribo observado en octubre de 2022 (155,726 personas) y dicha cantidad también resulta superior en **+54.0%** respecto a la llegada de turistas nacionales registrada en octubre de 2019 (111,964 personas).

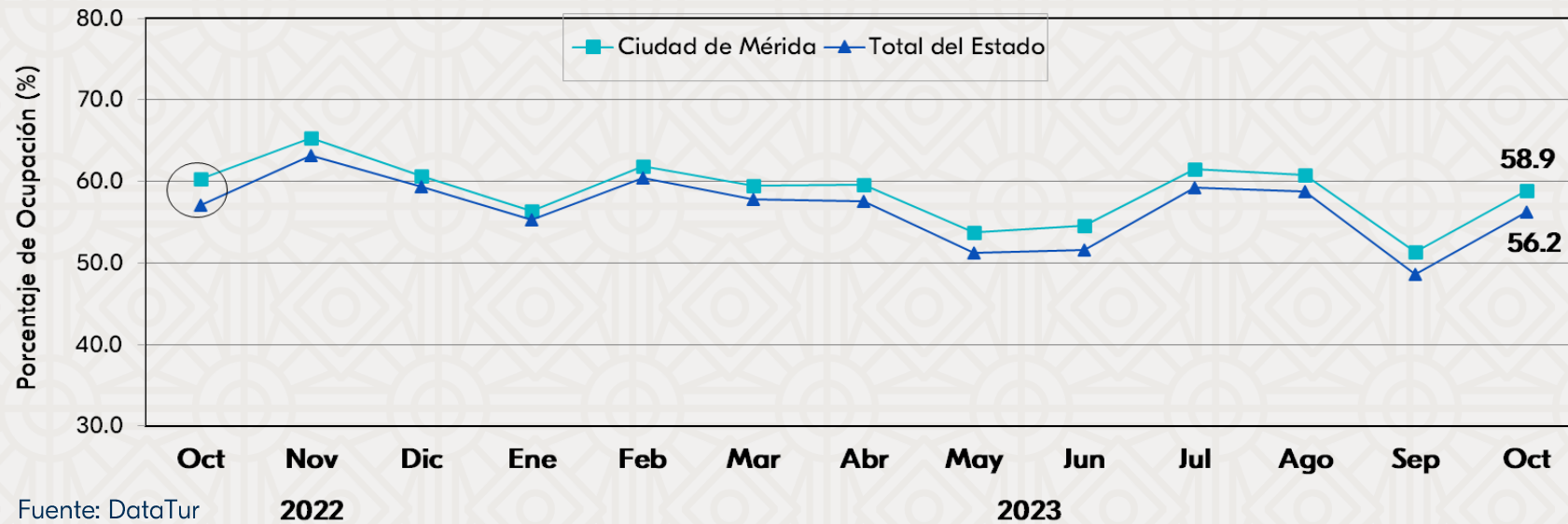
En cuanto a la **llegada de turistas internacionales**, durante octubre de 2023 dicha cantidad (**39,556 personas**) resulta superior en **+2.9%** respecto al número de turistas internacionales registrados en octubre de 2022 (38,443 personas), aunque el mismo aún resulta inferior (**-5.9%**) respecto al nivel observado en octubre de 2019 (42,023 personas).

Por otro lado, durante octubre pasado la **ocupación hotelera promedio en la Ciudad de Mérida se ubicó en 58.9%**, lo que representa un **decremento de -1.4 puntos porcentuales respecto al indicador observado en octubre de 2022** (60.4%),

Finalmente, al igual que en reportes anteriores, las cifras que se muestran a continuación, salvo que se indique lo contrario, corresponden al mes de **octubre de 2023**. Asimismo, la información referente al ingreso hotelero corresponde al mes de **septiembre de 2023**.



1. Ocupación Hotelera

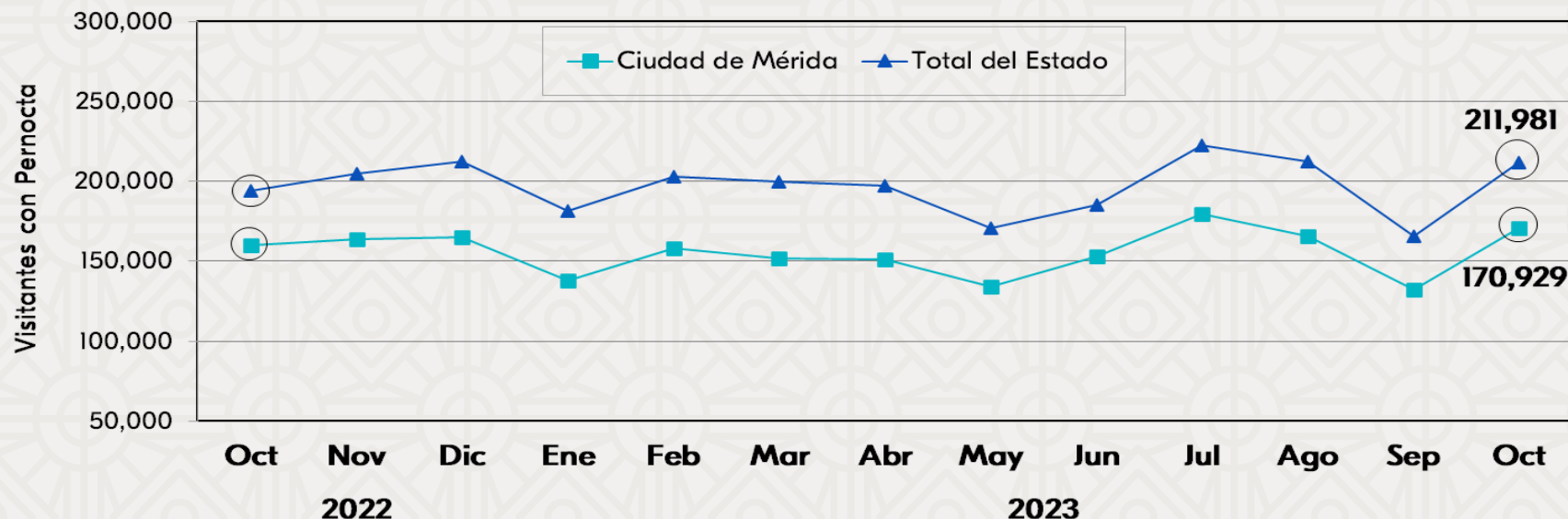


ÁREA	ACUMULADO ENERO-OCTUBRE		DIFERENCIA EN PTOS.
	2022	2023	
Ciudad de Mérida	51.3	57.8	+6.5
Total del Estado	50.5	55.6	+5.1

- Durante **octubre 2023**, el **porcentaje de ocupación hotelera en Yucatán** se ubicó en **56.2%**, es decir, tuvo un **decremento de -0.9 puntos porcentuales** respecto al mismo mes del 2022.
- En el mismo mes, **la Ciudad de Mérida** registró una **ocupación de 58.9%**, es decir, tuvo un **decremento de -1.4 puntos** porcentuales con respecto al mismo mes de 2022.



2. Llegada de Turistas con Pernocta



Fuente: DataTur

ÁREA	ACUMULADO ENERO-OCTUBRE		VARIACIÓN ANUAL
	2022	2023	
Ciudad de Mérida	1,308,654	1,535,736	+17.4%
Total del Estado	1,681,388	1,949,756	+16.0%

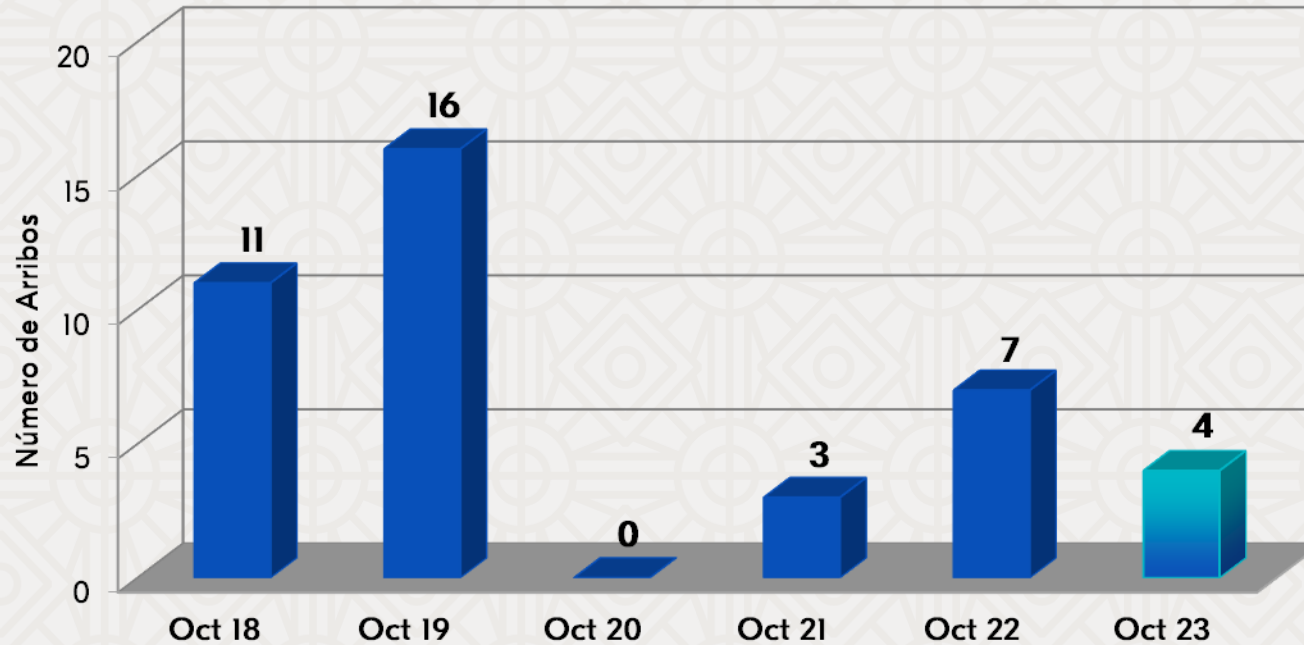
- Durante **octubre de 2023** el estado de Yucatán recibió **211,981 turistas con pernocta**, de los cuales el **81.3% fueron de origen nacional y el 18.7% de origen internacional**. Lo anterior, representa un **incremento de +9.2%** respecto a los 194,169 turistas con pernocta registrados durante octubre de 2022.



3. Arribo de Cruceros (Barcos)



- Durante **octubre 2023** el Puerto de Progreso **registró el arribo de cuatro cruceros**, lo que significa un decremento de **-42.9%** respecto a los siete barcos registrados durante octubre de 2022.



INDICADOR	ACUMULADO ENERO-OCTUBRE		VARIACIÓN ANUAL
	2022	2023	
Cruceros	79	64	-19.0%

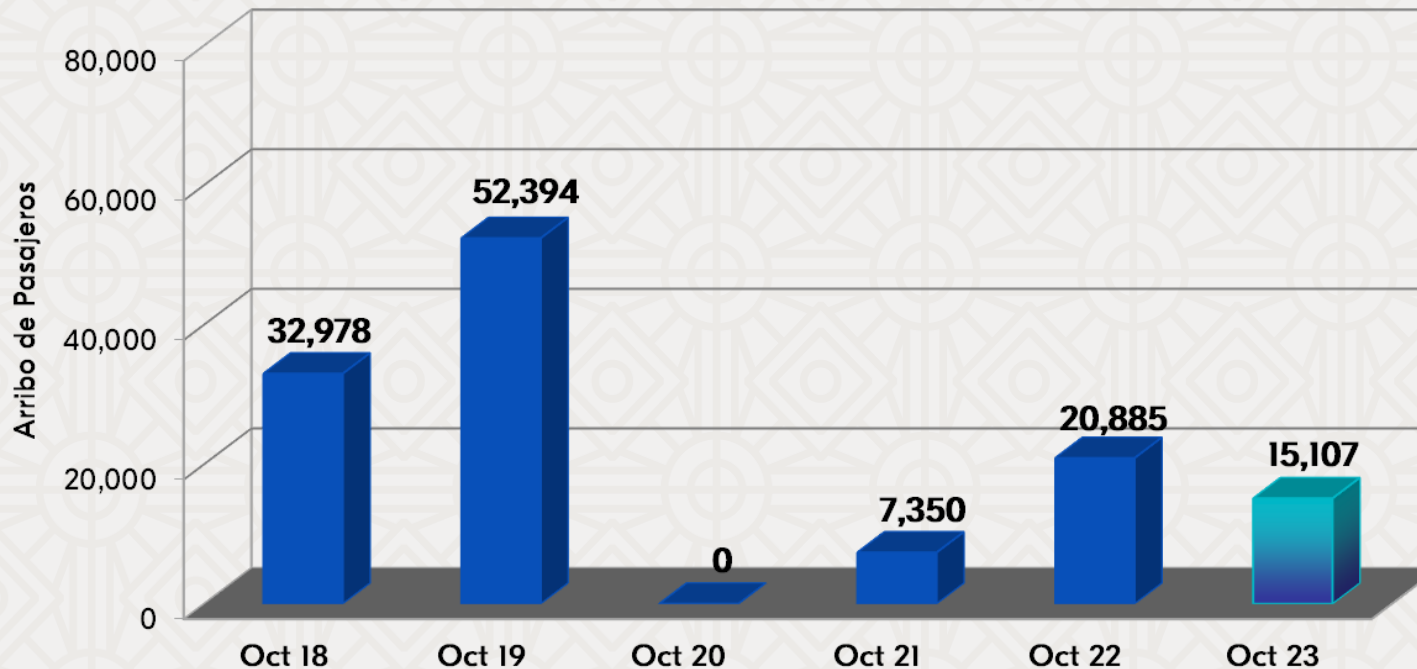
Fuente: Secretaría de Fomento Turístico del Estado de Yucatán.



4. Arribo de Cruceros (Pasajeros)



- Durante **octubre 2023** el Puerto de Progreso **registró el arribo de 15,107 pasajeros**, lo que significa un **decremento de -27.7%** respecto a los 20,885 pasajeros registrados durante octubre de 2022.

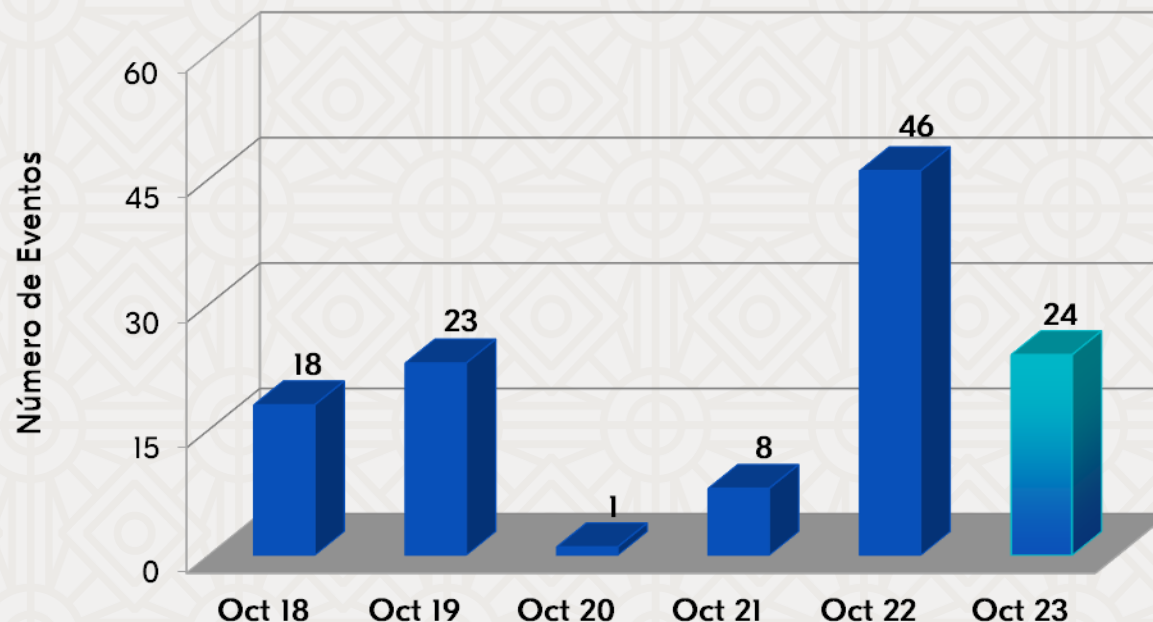


INDICADOR	ACUMULADO ENERO-OCTUBRE		VARIACIÓN ANUAL
	2022	2023	
Pasajeros	193,705	220,604	+13.9%

Fuente: Secretaría de Fomento Turístico del Estado de Yucatán.



5. Congresos y Convenciones (Eventos)



INDICADOR	ACUMULADO ENERO-OCTUBRE		DIFERENCIA ABS
	2022	2023 ^{r/}	
Eventos	152	226	+74

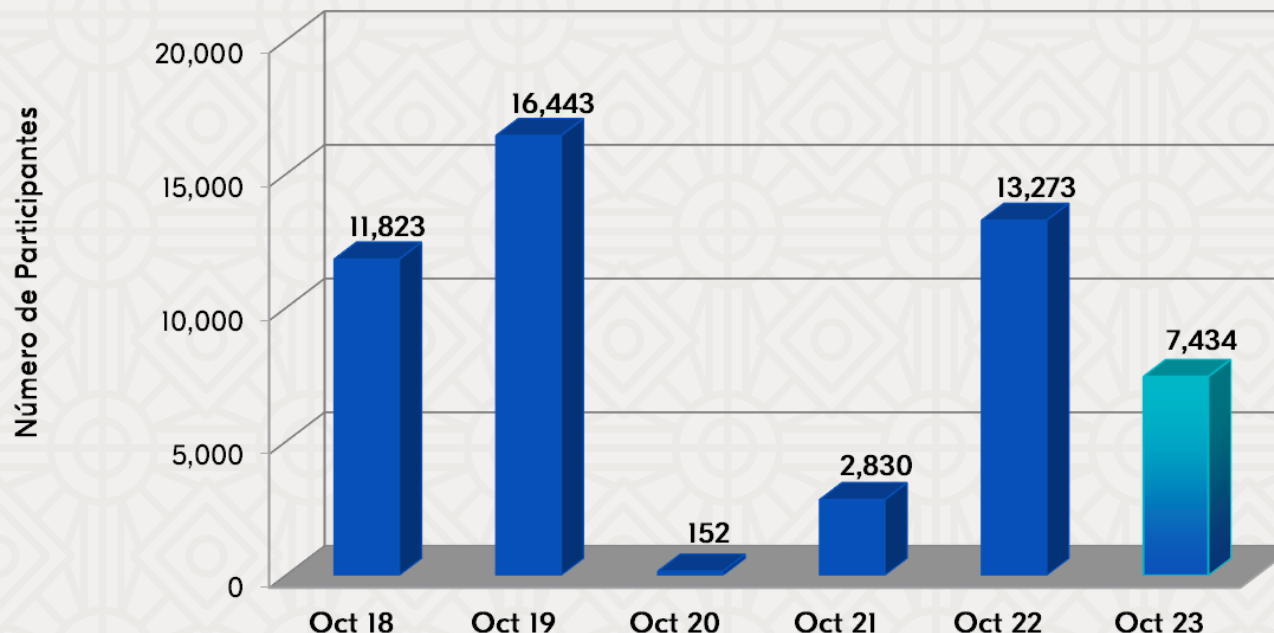
r/: Cifra revisada y actualizada por la fuente, por lo que podría no coincidir con lo publicado en reportes anteriores del presente año.
Fuente: Secretaría de Fomento Turístico.

- Durante **octubre de 2023** se llevaron a cabo **24 eventos de congresos y convenciones**, lo que significa un **decremento de -22 eventos** respecto a los 46 eventos registrados durante octubre del 2022.

Nota: Los datos proporcionados para el mes de octubre 2023 son preliminares y están sujetos a actualizaciones.



6. Congresos y Convenciones (Participantes)



INDICADOR	ACUMULADO ENERO-OCTUBRE		DIFERENCIA ABS
	2022	2023 ^{r/}	
Participantes	40,555	51,580	+11,025

r/: Cifra revisada y actualizada por la fuente, por lo que podría no coincidir con lo publicado en reportes anteriores del presente año.

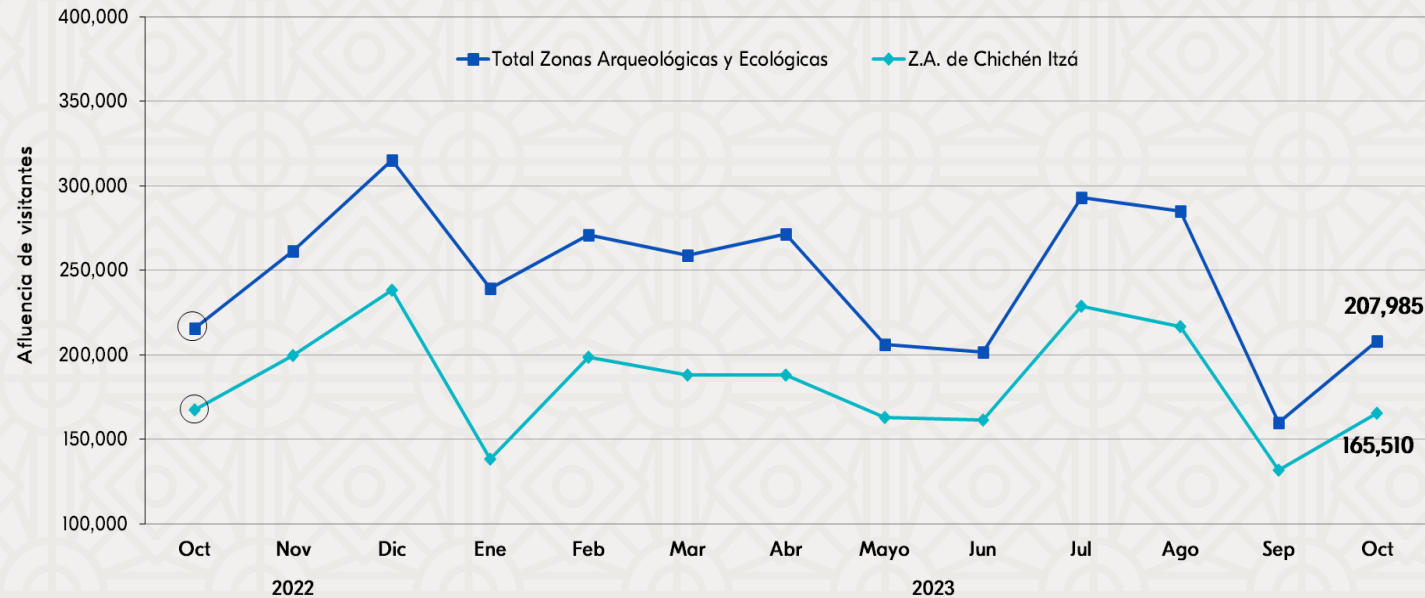
Fuente: Secretaría de Fomento Turístico.

- Durante **octubre de 2023** se observó una asistencia de **7,434 participantes en los eventos de congresos y convenciones** realizados, lo que significa un **decremento de -5,839** asistentes respecto a los 13,273 participantes registrados durante octubre del 2022.

Nota: Los datos proporcionados para el mes de octubre 2023 son preliminares y están sujetos a actualizaciones.



7. Afluencia a Zonas Arqueológicas y Ecológicas



- Durante **octubre de 2023** el parador turístico de la zona arqueológica de **Chichén Itzá** registró una afluencia de **165,510 visitantes**, lo anterior significa un **decremento de -1.1%** respecto a los 167,376 visitantes registrados durante el mismo mes del 2022.
- La afluencia de visitantes a las **zonas arqueológicas y ecológicas** del estado durante el mes de **octubre** fue de **207,985 visitantes**, lo cual significa un **decremento del -3.5%** respecto a octubre de 2022.

ÁREA	ACUMULADO ENERO-OCTUBRE		VARIACIÓN ANUAL
	2022	2023	
Zona Arqueológica de Chichén Itzá	1,839,327	1,779,379	-3.3%
Principales Zonas Arqueológicas y Ecológicas*	2,384,642	2,394,510	-0.4%

Fuente: Secretaría de Fomento Turístico del Estado a partir de datos del Patronato CULTUR.

Nota. Los datos de visitantes a Chichén Itzá, no incluyen guías de turistas.

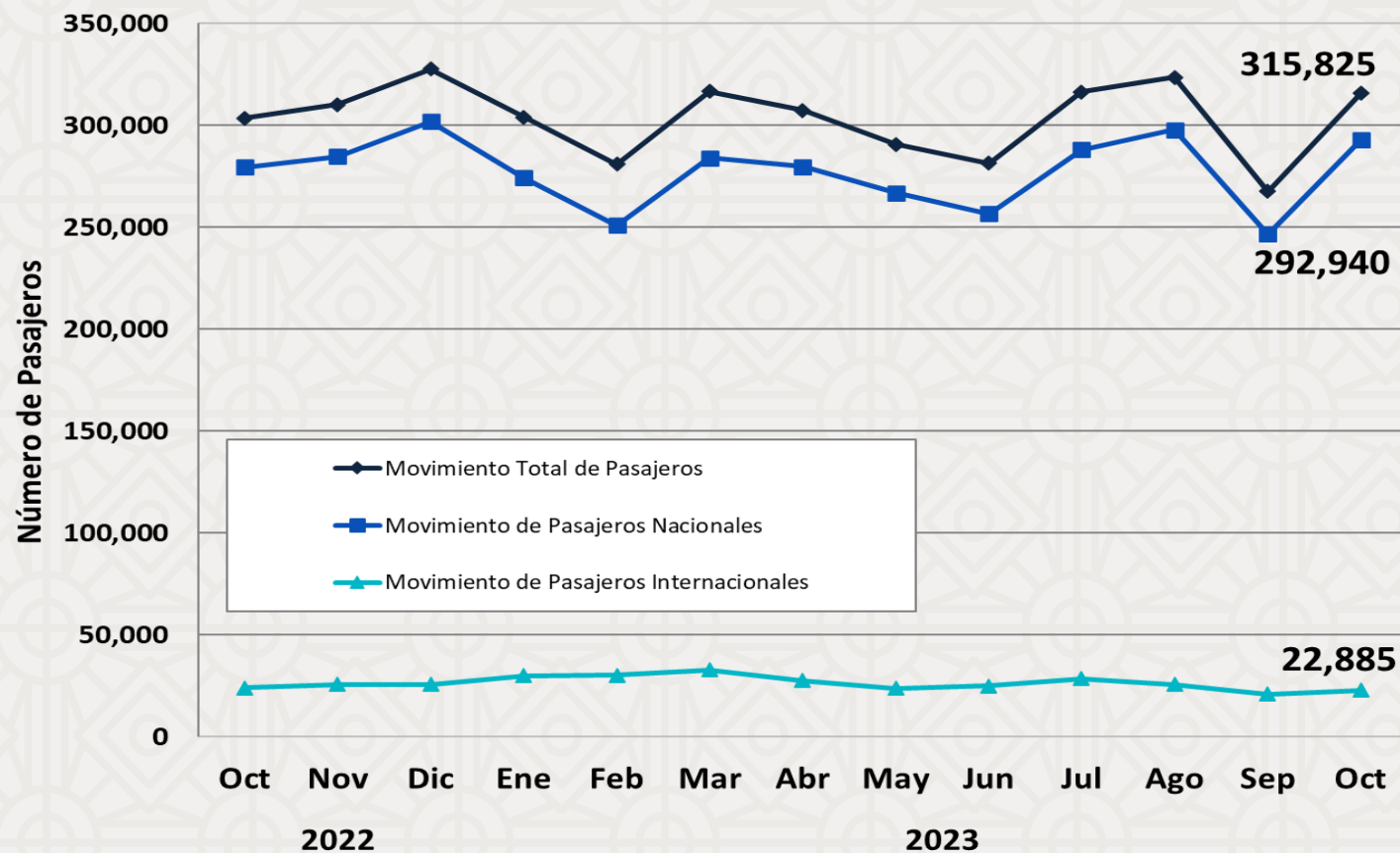
*/Esta cifra comprende, además de los paradores de Chichén Itzá, Uxmal, Dzibilchaltún y Ek Balam; las afluencias de las áreas ecológicas de Celestún y El Corchito.

Durante el mes de octubre de 2023 los paradores de Loltún, Balankanché y Uaymitún no registraron actividad.

El parque Xkekén (cenote Dzitnup) a partir de septiembre de 2023, se encuentra concesionado y no ha proporcionado información.



8. Movimiento de Pasajeros Vía Aérea



- Durante **octubre de 2023** el Aeropuerto Internacional de la Ciudad de Mérida registró un **movimiento total de pasajeros (llegadas y salidas) de 315,825 personas**, lo que representa un **incremento de 12,284 pasajeros** respecto al mismo mes de 2022.

Fuente: Grupo ASUR. Se excluyen los pasajeros en tránsito y de aviación general.

INDICADOR	ACUMULADO ENERO-OCTUBRE		VARIACIÓN ANUAL
	2022	2023	
Pasajeros	2,441,653	3,005,662	+23.1%



9. Conexiones Aéreas (Vuelos de Llegada)



Línea Aérea	Destinos con conectividad directa	Promedio de Frecuencia Semanal de Arribo de vuelos (domésticos)	Promedio de Frecuencia Semanal de Arribo de vuelos (internacionales)	Promedio Semanal de Asientos Disponibles (Vuelos de Llegada)
Aeroméxico	Ciudad de México y Aeropuerto Internacional Felipe Ángeles	71	-	10,933
United	Houston (EEUU)	-	7	1,148
Volaris	Ciudad de México, Aeropuerto Internacional Felipe Ángeles, Guadalajara, León, Monterrey, Oaxaca, Tijuana y Oakland (EEUU) - Ciudad de México ^{a/}	46	3	8,664
Viva Aerobus	Ciudad de México, Guadalajara, León, Monterrey, Puebla, Querétaro, Toluca, Tuxtla Gutiérrez, Veracruz, Villahermosa, Camagüey, La Habana y Santa Clara (Cuba)	85	4	19,572
Magnicharters	Ciudad de México y La Habana (Cuba)	2	4	888
American Airlines	Miami y Dallas (EEUU)	-	8	1,040
TAG Airlines	Guatemala (Guatemala)	-	3	102
OPERACIONES PROMEDIO SEMANAL (DE ARRIBO)		204	29	42,347

Fuente: ASUR.

Nota: Corresponde al promedio semanal de vuelos programados en el Aeropuerto Internacional de Mérida durante octubre de 2023.

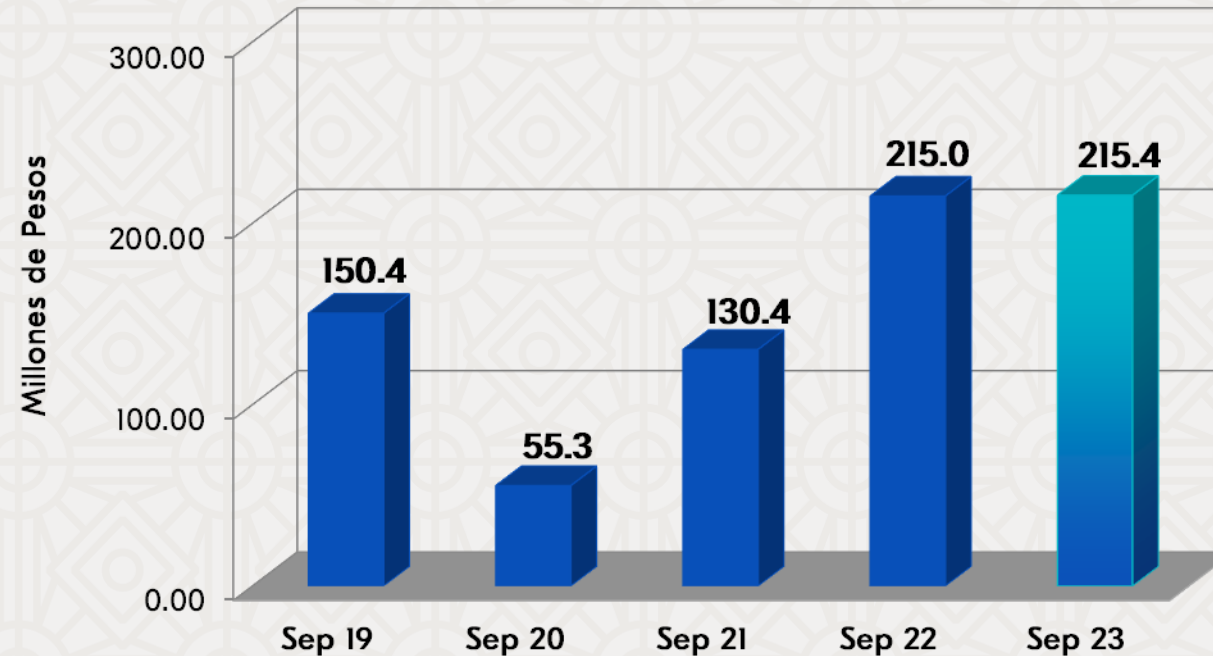
a/ De acuerdo a los itinerarios proporcionados por ASUR, la ruta Oakland - Ciudad de México - Mérida se contabiliza como vuelo doméstico, sin embargo para efectos de este cuadro será mostrado como vuelo internacional.



10. Ingreso Hotelero (Mensual)



- Durante **septiembre de 2023**, el ingreso hotelero en el estado se ubicó en **\$215.4 millones de pesos**, es decir, **\$0.4 millones de pesos por arriba del monto registrado en octubre de 2022**, lo que implica un **incremento de +0.2%** con respecto al mismo mes del 2022.



INDICADOR	ACUMULADO ENERO-SEPTIEMBRE		VARIACIÓN ANUAL
	2022	2023	
Ingreso Hotelero (Millones de Pesos)	1,972.1	2,400.2	+21.7%

Fuente: Agencia de Administración Fiscal de Yucatán.



Juntos transformemos
Yucatán
GOBIERNO DEL ESTADO

SEFOTUR
SECRETARÍA DE FOMENTO
TURÍSTICO