



Juntos transformemos  
**Yucatán**  
GOBIERNO DEL ESTADO

**SEFOTUR**  
SECRETARÍA DE FOMENTO  
TURÍSTICO

# RESULTADOS DE LA ACTIVIDAD TURÍSTICA EN YUCATÁN



**JUNIO 2022**

#YucatánEsColor

yucatan.travel



YUCATAN



# PRESENTACIÓN

El siguiente reporte presenta los **resultados de la actividad turística en Yucatán durante junio de 2022**, periodo en el cual la entidad recibió un total de **150,921 turistas con pernocta**, cifra que implica una llegada de turistas superior a la registrada en junio de 2019 (147,644 turistas) – es decir antes del inicio de la pandemia – y la misma también **supera lo observado en junio de 2021 (107,862 turistas)**, periodo en el que se resentían los efectos negativos del COVID-19.

En particular, es relevante señalar que en el acumulado **enero-junio de 2022 continúa la tendencia de crecimiento en la llegada de turistas nacionales a la entidad** con respecto a los niveles pre-pandemia, pues durante dicho lapso el **arribo acumulado de turistas domésticos (775,984 turistas) supera en 28,872 personas (+3.9%) el monto acumulado de turistas nacionales recibidos durante el periodo enero – junio de 2019 (747,112 turistas)**. En cuanto a los turistas internacionales, dicha cantidad se ubica aún por debajo de los niveles registrados en 2019, previo a la pandemia.

Por otro lado, durante el sexto mes del presente año **la ocupación hotelera promedio en la Ciudad de Mérida se ubicó en 51.0%**, lo que representa un **incremento de +19.5 puntos porcentuales con respecto al indicador observado en junio de 2021 (31.5%)**, aunque el indicador es todavía inferior en 3.9 puntos porcentuales respecto a la ocupación registrada en junio de 2019 (54.9%).

En el plano nacional, según el análisis del Centro de Investigación y Competitividad Turística Anáhuac, elaborado con datos de la Unidad de Política Migratoria de la SEGOB respecto a los resultados de las **llegadas de turistas por vía aérea al país durante junio de 2022, el acumulado anual de las llegadas de pasajeros internacionales por vía aérea a nuestro país (10.0 millones de pasajeros), supera ya en +1.8% el monto registrado durante el mismo periodo de 2019**, que continúa siendo sostenido por el buen desempeño de los mercados estadounidense, colombiano y español.

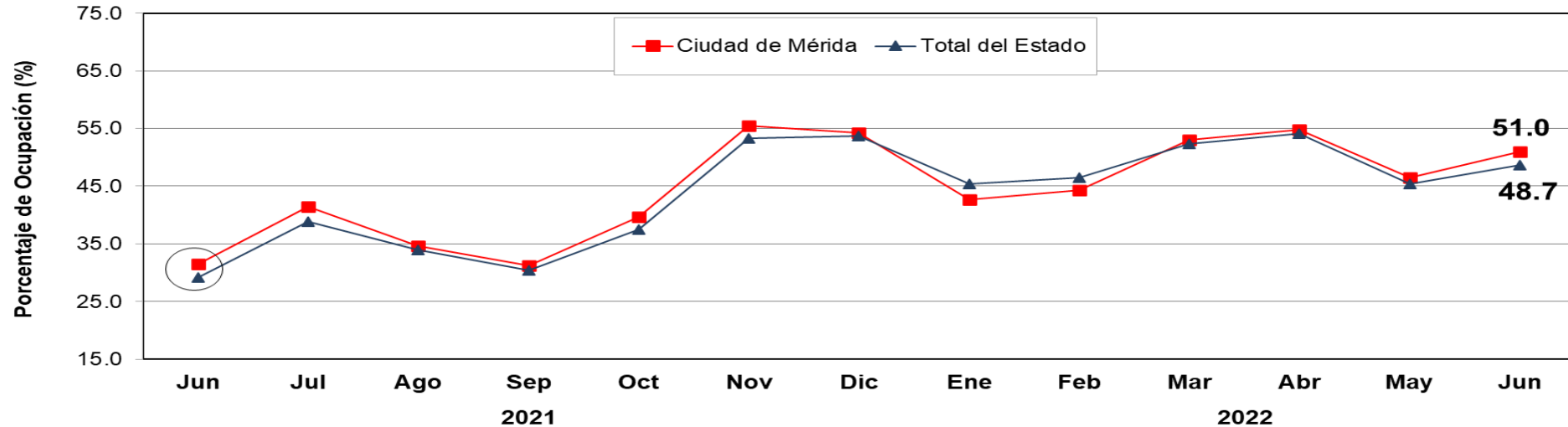
Asimismo, **durante junio Yucatán mantuvo el semáforo epidemiológico estatal en color verde**, como resultado del avance en la vacunación. Por otro lado, a partir del 12 de junio el Gobierno de los Estados Unidos ha eliminado el requisito de presentar una prueba negativa de Covid-19 para viajar por vía aérea a dicho país.

Finalmente, al igual que en reportes anteriores, las cifras que se muestran a continuación, salvo que se indique lo contrario, corresponden al mes de **junio de 2022**. Asimismo, la información referente al ingreso hotelero corresponde al mes de **mayo de 2022**.





# 1. Ocupación Hotelera



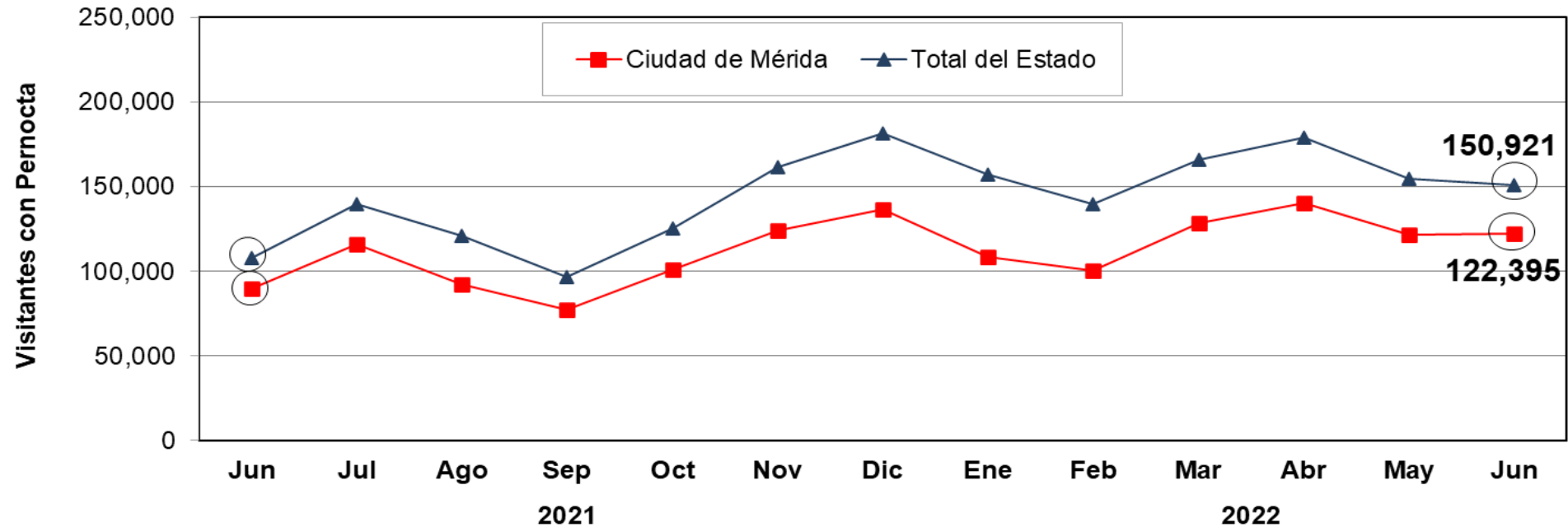
Fuente: DataTur.

ÁREA	ACUMULADO ENERO-JUNIO		DIFERENCIA EN PTS.
	2021	2022	
Ciudad de Mérida	26.8	48.7	+22.0
Total del Estado	23.3	48.7	+23.4

- Durante **junio de 2022**, el **porcentaje de ocupación hotelera en Yucatán** se ubicó en **48.7%**, es decir, tuvo un **incremento de +19.6 puntos porcentuales** respecto al mismo mes del 2021, cuando la actividad turística estuvo restringida debido a la contingencia por Covid-19. Sin embargo, lo anterior implicó un **decremento de -0.5 puntos porcentuales** respecto a la ocupación registrada en junio de 2019.
- En el mismo mes, **la Ciudad de Mérida** registró una ocupación de **51.0%**, es decir, tuvo un **incremento de +19.5 puntos porcentuales** con respecto al mismo mes de 2021, cuando la actividad turística estuvo restringida debido por la pandemia. Sin embargo, lo anterior representa un **decremento de -3.9 puntos porcentuales** respecto al porcentaje de ocupación registrado en junio de 2019.



## 2. Llegada de Turistas con Pernocta



Fuente: DataTur.

ÁREA	ACUMULADO ENERO-JUNIO		VARIACIÓN ANUAL
	2021	2022	
Ciudad de Mérida	441,649	721,874	+63.4%
Total del Estado	535,649	948,034	+77.0%

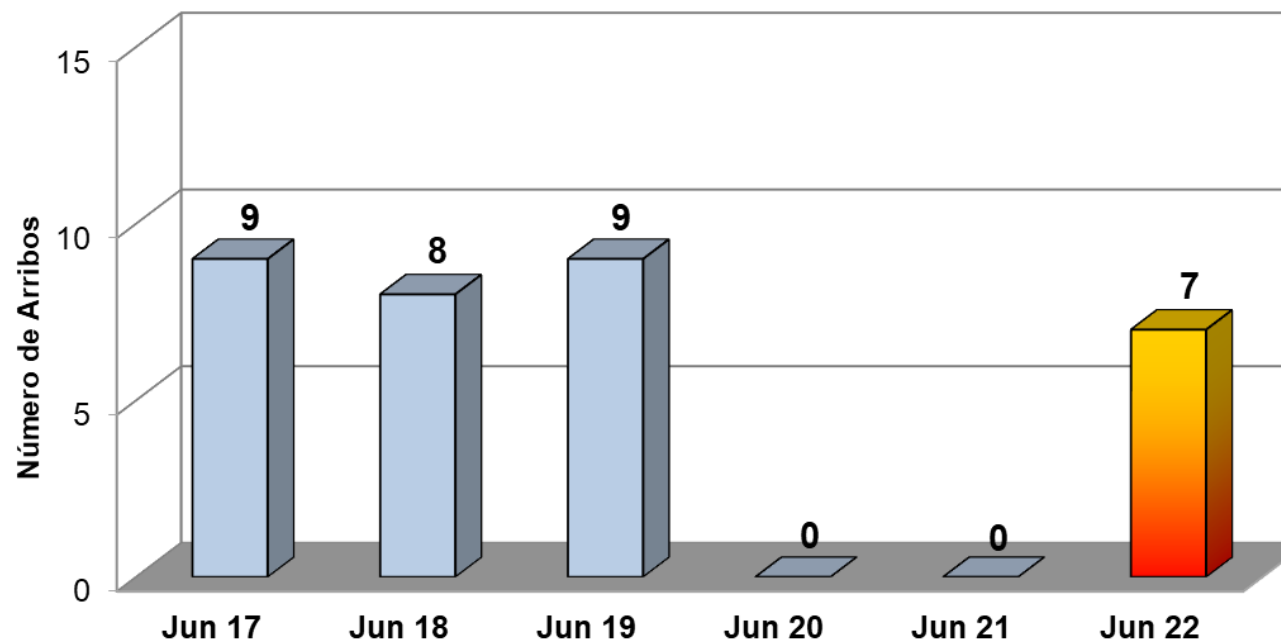
- Durante **junio de 2022** el estado de Yucatán recibió **150,921 turistas con pernocta**, lo que representa un incremento de 43,059 turistas con pernocta respecto a junio de 2021, cuando se restringió la actividad turística por la pandemia. Asimismo, lo anterior implicó un **alza de +2.2%** respecto a los 147,644 turistas con pernocta registrados en junio de 2019 (antes de la pandemia).



### 3. Arribo de Cruceros (Barcos)



- Durante **junio de 2022** el Puerto de Progreso **registró el arribo de siete cruceros**, lo anterior significa un decremento de -22.2% respecto a los 9 barcos registrados durante junio del 2019. Cabe señalar que en este segmento, durante el mes de junio de 2021 no se registró actividad debido a la pandemia.



INDICADOR	ACUMULADO ENERO-JUNIO		VARIACIÓN ANUAL
	2021	2022	
Cruceros	0	48	N.D.

Fuente: Secretaría de Fomento Turístico del Estado de Yucatán (SEFOTUR).

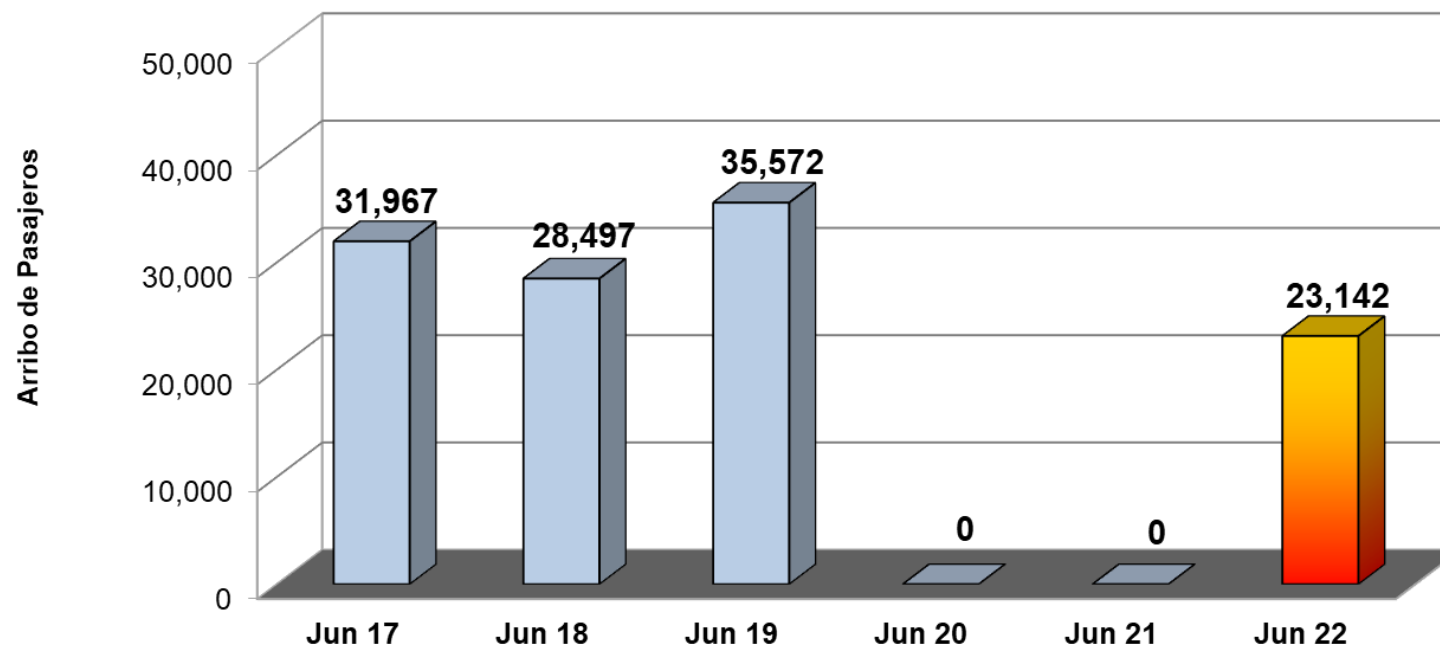
N.D.: Durante enero - junio 2021, no se registró el arribo de cruceros a Puerto Progreso por motivo de la contingencia sanitaria del Covid-19.



## 4. Arribo de Cruceros (Pasajeros)



- Durante **junio de 2022** el Puerto de Progreso **registró el arribo de 23,142 pasajeros**, lo anterior significa un decremento de -34.9% respecto a los 35,572 pasajeros registrados durante junio del 2019. Cabe señalar que en este segmento, durante el mes de junio de 2021 no se registró actividad debido a la pandemia.



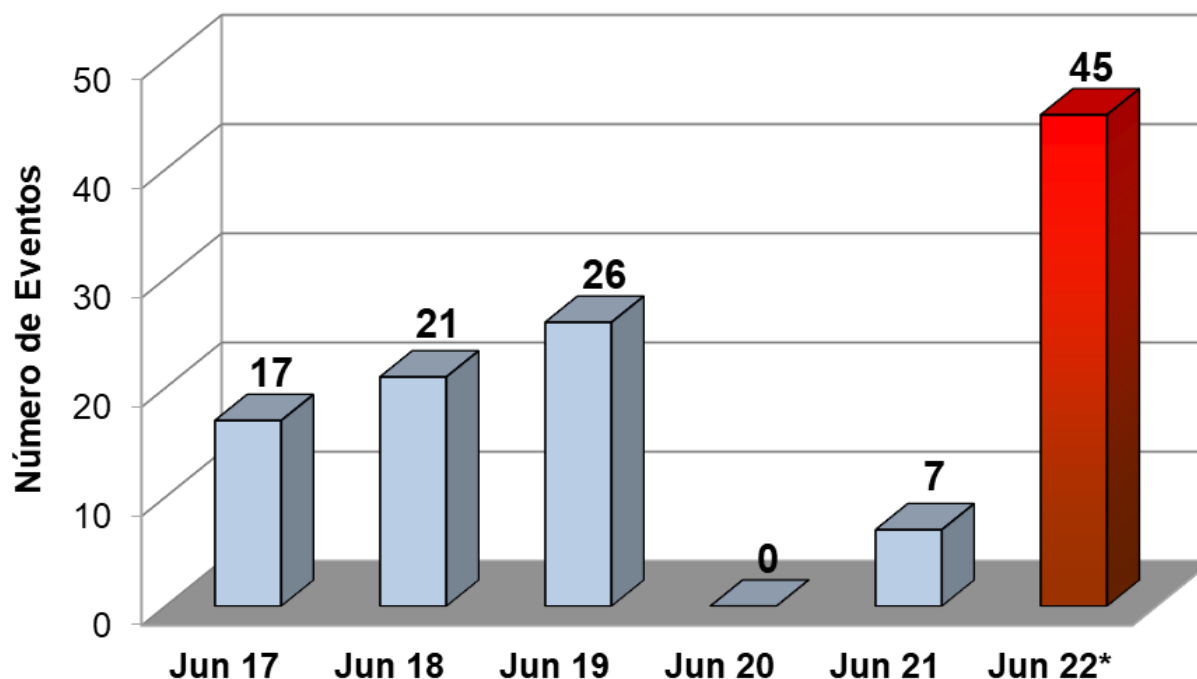
INDICADOR	ACUMULADO ENERO-JUNIO		VARIACIÓN ANUAL
	2021	2022	
Pasajeros	0	95,817	N.D

Fuente: Secretaría de Fomento Turístico del Estado de Yucatán (SEFOTUR).

N.D.: Durante enero – junio 2021, no se registró el arribo de cruceros a Puerto Progreso por motivo de la contingencia sanitaria del Covid-19.



## 5. Congresos y Convenciones (Eventos)



Nota: Los datos del mes de junio de 2022 son preliminares y pueden ser actualizados de acuerdo a revisión.

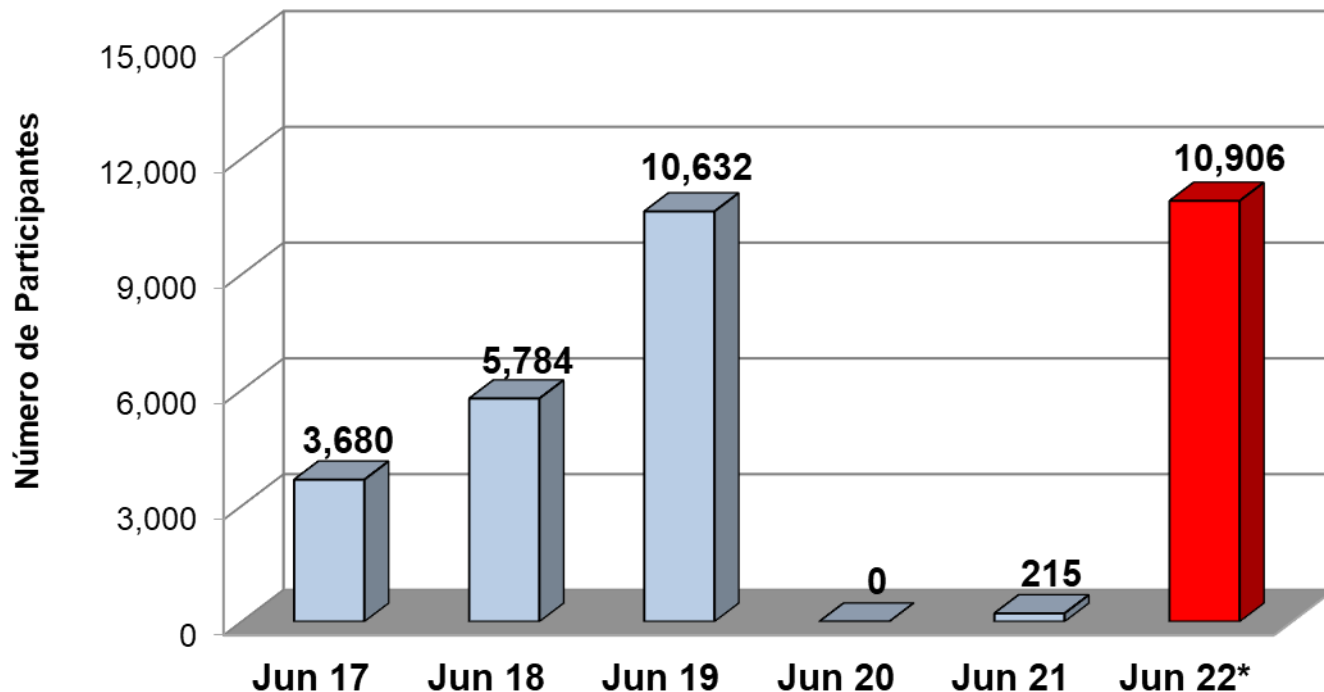
INDICADOR	ACUMULADO ENERO-JUNIO		VARIACIÓN ANUAL
	2021	2022	
Eventos	57	99	+73.7%

Fuente: Fideicomiso para el Desarrollo del Turismo de Reuniones (FIDETURE).

- Durante **junio de 2022** se llevaron a cabo 45 eventos de congresos y convenciones, lo que significa un incremento de +542.9% respecto a los 7 eventos registrados durante junio de 2021. De igual manera, implicó un **incremento de +73.1%** respecto al número de eventos registrados durante el mismo mes del 2019.



## 6. Congresos y Convenciones (Participantes)



Nota: Los datos del mes de junio de 2022 son preliminares y pueden ser actualizados de acuerdo a revisión.

INDICADOR	ACUMULADO ENERO-JUNIO		VARIACIÓN ANUAL
	2021	2022	
Participantes	2,637	28,752	+990.3%

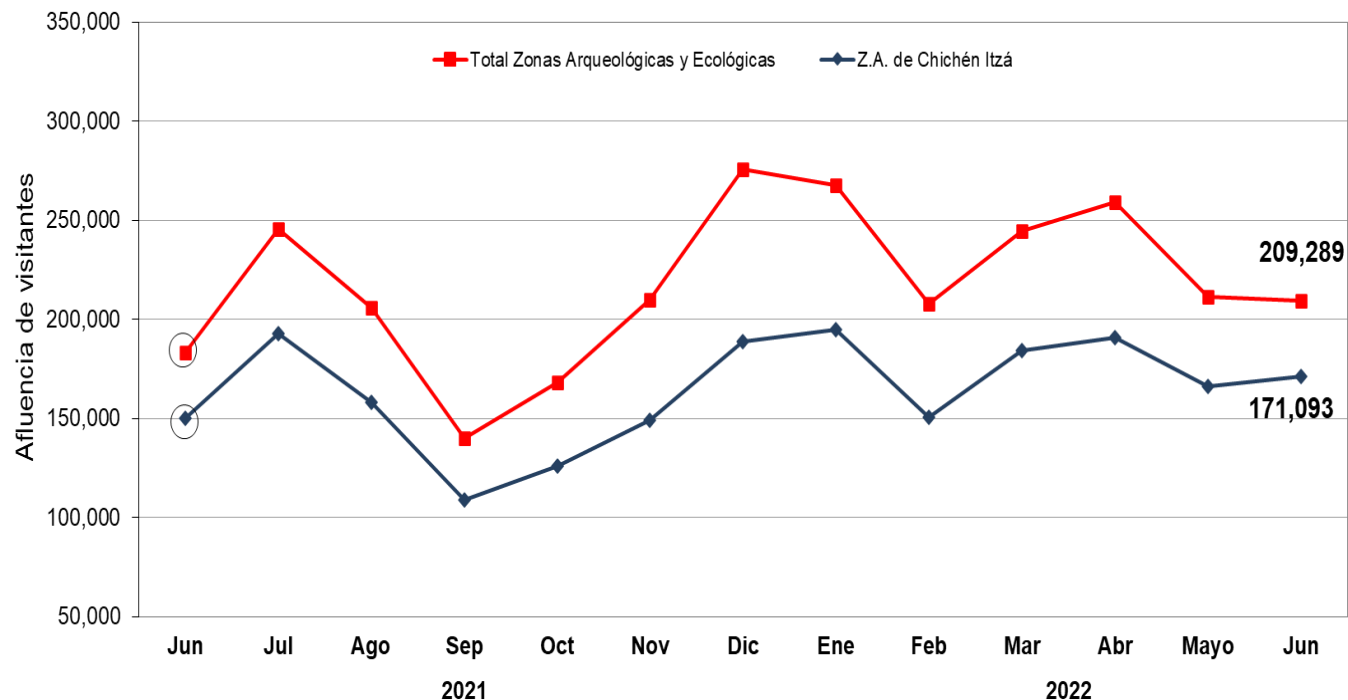
Fuente: Fideicomiso para el Desarrollo del Turismo de Reuniones (FIDETURE).

- Durante **junio de 2022** se observó una asistencia de 10,906 participantes en los eventos de congresos y convenciones realizados, lo que significa un incremento de +4,972.6% respecto a los 215 participantes registrados durante junio del 2021. De igual manera, implicó un **incremento del +2.6%** respecto a los 10,632 asistentes registrados durante el mismo mes del 2019.





## 7. Afluencias a Zonas Arqueológicas y Ecológicas



- Durante **junio de 2022** el **parador turístico de la zona arqueológica Chichén Itzá** registró una afluencia de 171,093 visitantes, lo anterior significa un incremento de +13.8% respecto a los 150,317 visitantes registrados durante mismo mes del 2021. De igual manera, esto implicó un **decremento de -0.2%** respecto a los 171,366 visitantes registrados durante junio de 2019.

Cabe señalar que durante el mes de junio de 2021, se registró una baja afluencia de visitantes a las zonas arqueológicas y ecológicas del estado debido a la pandemia.

ÁREA	ACUMULADO ENERO-JUNIO		VARIACIÓN ANUAL
	2021	2022	
Zona Arqueológica de Chichén Itzá	654,347	1,057,923	+61.7%
Principales Zonas Arqueológicas y Ecológicas*	868,223	1,399,921	+61.2%

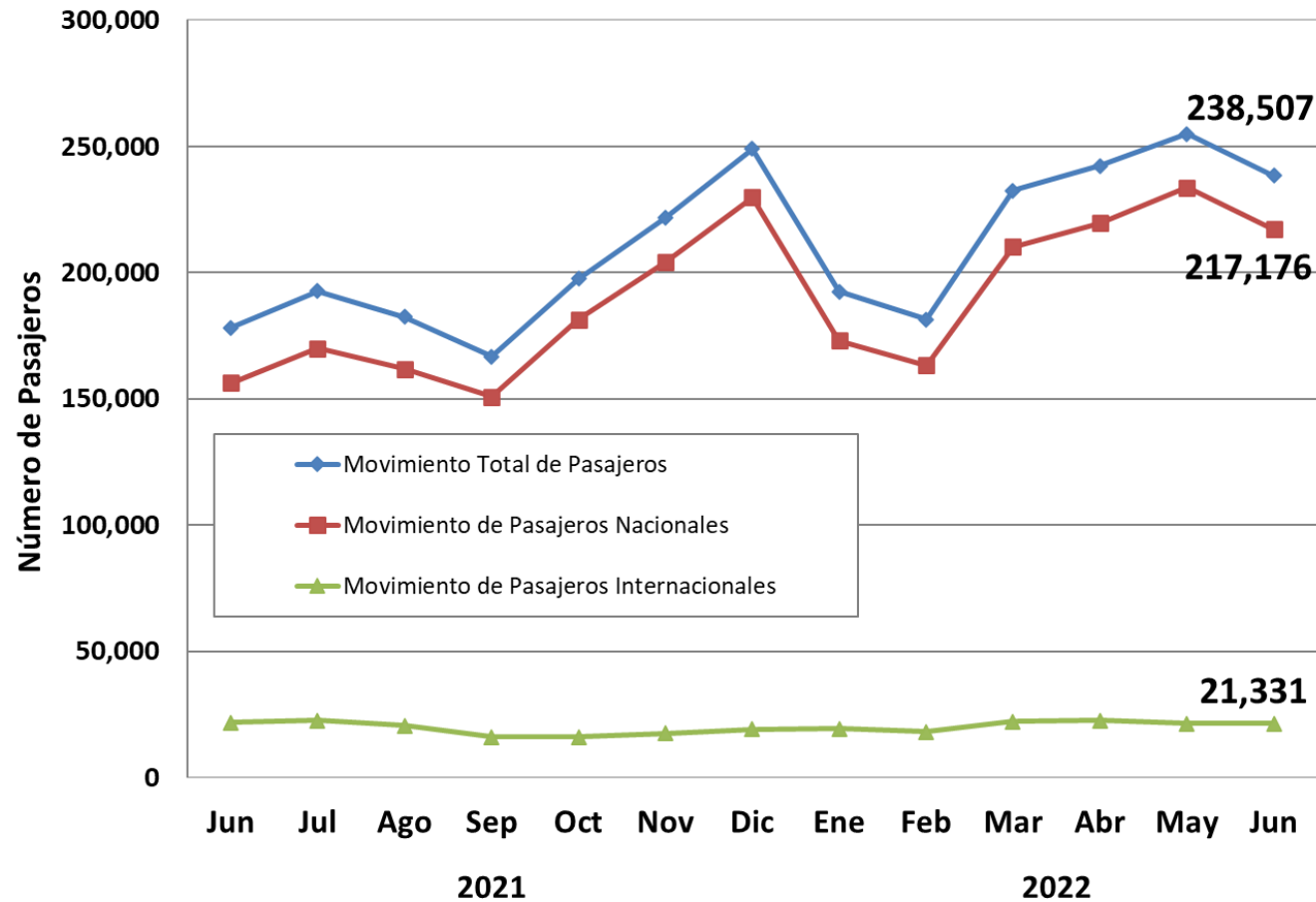
Fuente: Patronato CULTUR.

Nota: Los datos de visitantes a Chichén Itzá, no incluyen guías de turistas.

\*/ Esta cifra comprende, además de los paradores de Chichén-Itzá, Uxmal, Dzibichaltún, Ek-Balam, Loltún y Balankanché; las afluencias a las áreas ecológicas de Celestún, Parque X'kekén, Uaymitún y El Corchito.



## 8. Movimiento de Pasajeros Vía Aérea



- Durante **junio de 2022** el Aeropuerto Internacional de la Ciudad de Mérida registró un **movimiento total de pasajeros (llegadas y salidas) de 238,507 personas**, lo que representa un **incremento de 33.9% pasajeros** respecto al mismo mes de 2021. Así mismo, lo anterior representa un **incremento del +4.9%** respecto a los 227,374 pasajeros recibidos durante el mismo mes de 2019, es decir, previo a la pandemia.

Fuente: Grupo ASUR. Se excluyen los pasajeros en tránsito y de aviación general.

INDICADOR	ACUMULADO ENERO-JUNIO		VARIACIÓN ANUAL
	2021	2022	
Pasajeros	869,557	1,342,223	+54.4%



## 9. Conexiones Aéreas (Vuelos de Llegada)



Línea Aérea	Destinos con conectividad directa	Promedio de Frecuencia Semanal de Arribo de vuelos (domésticos)	Promedio de Frecuencia Semanal de Arribo de vuelos (internacionales)	Promedio Semanal de Asientos Disponibles (Vuelos de Llegada)
<b>Aeroméxico</b>	Ciudad de México y Aeropuerto Internacional Felipe Ángeles <sup>a/</sup>	<b>80</b>	<b>-</b>	<b>11,694</b>
<b>United</b>	Houston (EEUU)	<b>-</b>	<b>7</b>	<b>1,148</b>
<b>Volaris</b>	Ciudad de México, Guadalajara, Monterrey, Oaxaca, Tijuana y Oakland (EEUU) - Ciudad de México <sup>b/</sup>	<b>42</b>	<b>3</b>	<b>7,830</b>
<b>Viva Aerobús</b>	Ciudad de México, Guadalajara, Monterrey, Tuxtla Gutiérrez, Veracruz, Villahermosa y La Habana (Cuba)	<b>55</b>	<b>1</b>	<b>11,568</b>
<b>Magnicharters</b>	Ciudad de México y La Habana (Cuba)	<b>2</b>	<b>1</b>	<b>444</b>
<b>American Airlines</b>	Dallas y Miami (EEUU)	<b>-</b>	<b>8</b>	<b>986</b>
<b>TAG Airlines</b>	Guatemala (Guatemala) <sup>c/</sup>	<b>-</b>	<b>4</b>	<b>136</b>
<b>OPERACIONES PROMEDIO SEMANAL (DE ARRIBO)</b>		<b>179</b>	<b>24</b>	<b>33,806</b>

Fuente: ASUR.

Nota: Corresponde al promedio semanal de vuelos programados en el Aeropuerto Internacional de Mérida durante **Junio** de 2022.

a/ A partir del 21 de marzo de 2022 esta aerolínea inicia operaciones al nuevo Aeropuerto Internacional Felipe Ángeles de la Ciudad de México (AIFA) con una frecuencia diaria.

b/ De acuerdo a los itinerarios proporcionados por ASUR, la ruta Oakland - Ciudad de México - Mérida se contabiliza como vuelo doméstico, sin embargo para efectos de este cuadro será mostrado como vuelo internacional.

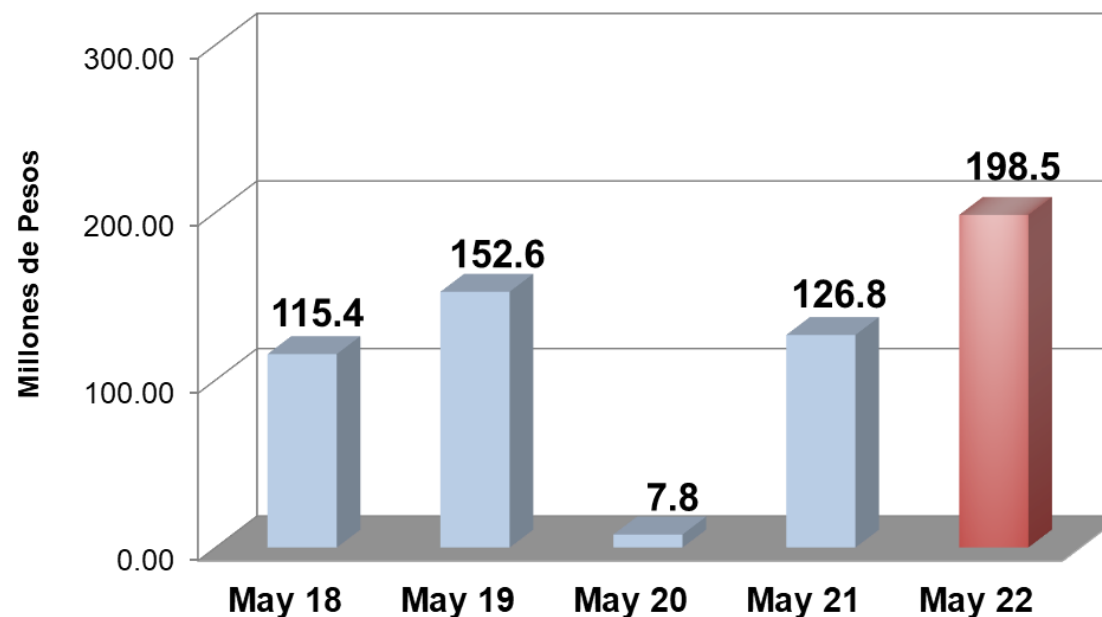
c/ La ruta Guatemala - Mérida inicia operaciones a partir del 29 de abril de 2022.



## 10. Ingreso Hotelero (Mensual)



- Durante **mayo 2022**, el **ingreso hotelero en el estado** se ubicó en **\$198.5 millones de pesos**, es decir, \$71.6 millones de pesos por arriba del monto registrado en mayo de 2021, lo que implica un incremento de +56.5% con respecto al mismo mes del año pasado, debido a que este indicador registró una baja notable ocasionada por la pandemia. Asimismo, dicho indicador representa \$45.9 millones de pesos por arriba del monto registrado en mayo de 2019, lo que implica un **incremento de +30.0%** en términos nominales para este indicador durante el quinto mes del año.



INDICADOR	ACUMULADO ENERO-MAYO		VARIACIÓN ANUAL
	2021	2022	
<b>Ingreso Hotelero (Millones de Pesos)</b>	<b>533.9</b>	<b>1,060.7</b>	<b>+98.6%</b>

Fuente: Agencia de Administración Fiscal de Yucatán.

**YUCATÁN**<sup>®</sup>



Juntos transformemos  
**Yucatán**  
GOBIERNO DEL ESTADO

**SEFOTUR**  
SECRETARÍA DE FOMENTO  
TURÍSTICO

