



Juntos transformemos
Yucatán
GOBIERNO DEL ESTADO

SEFOTUR
SECRETARÍA DE FOMENTO
TURÍSTICO

RESULTADOS DE LA ACTIVIDAD TURÍSTICA EN YUCATÁN



DICIEMBRE 2021

#YucatánEsColor

yucatan.travel



PRESENTACIÓN

El reporte mensual que se muestra a continuación, contiene los **resultados de la actividad turística en Yucatán durante diciembre de 2021**, los cuales muestran el mejor desempeño observado desde diciembre de 2019. En este sentido, en diciembre pasado arribaron al estado un total de **181,681 turistas con pernocta**, principalmente impulsados por la temporada vacacional navideña, lo que implicó una cifra ligeramente inferior respecto a la llegada de turistas registrada en diciembre de 2019 (182,337 turistas), cuando aún no había sido declarada la pandemia y situándose muy por encima de lo observado en diciembre de 2020 (86,529 turistas).

En particular, durante el último mes del año 2021 sobresale la llegada de visitantes nacionales a la entidad (**132,210 turistas**), afluencia que representa la mejor llegada mensual de visitantes domésticos observada en la entidad desde noviembre de 2019.

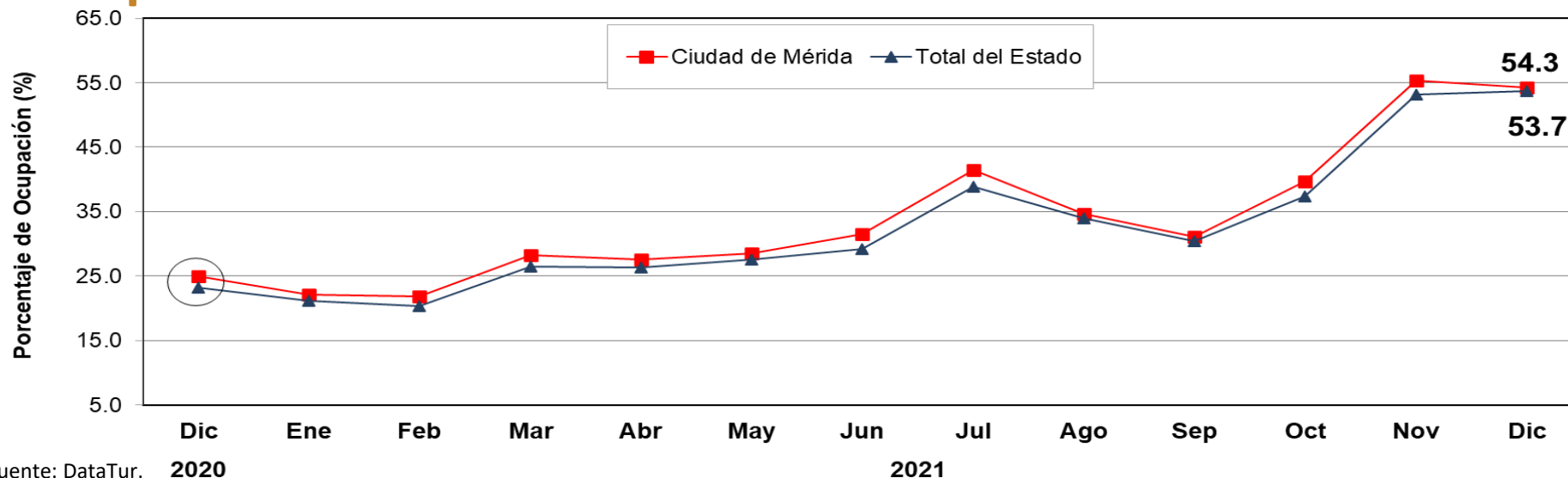
En el plano nacional, según el análisis del Centro de Investigación y Competitividad Turística Anáhuac, elaborado con datos de la Unidad de Política Migratoria de la SEGOB, durante diciembre de 2021 llegaron **1.5% menos turistas por vía aérea al país respecto al mismo mes de 2019, a pesar de la pandemia**. De esta manera, al cierre del 2021, la llegada de turistas internacionales por vía aérea al país se situó -25.7% por debajo de lo registrado en 2019, lo que implica que dejaron de llegar al país 4.7 millones de turistas.

Durante diciembre pasado, Yucatán cambió su semáforo epidemiológico estatal al color verde, por lo que se flexibilizaron las operaciones de las actividades económicas. Asimismo, continuó avanzando el proceso de vacunación de la población yucateca, iniciando con los refuerzos de segundas e incluso terceras dosis.

Finalmente, al igual que en reportes anteriores, las cifras de indicadores que se muestran a continuación, salvo que se indique lo contrario, corresponden al mes de **diciembre de 2021**. Asimismo, la información referente al ingreso hotelero corresponde al mes de **noviembre** del presente año.



1. Ocupación Hotelera



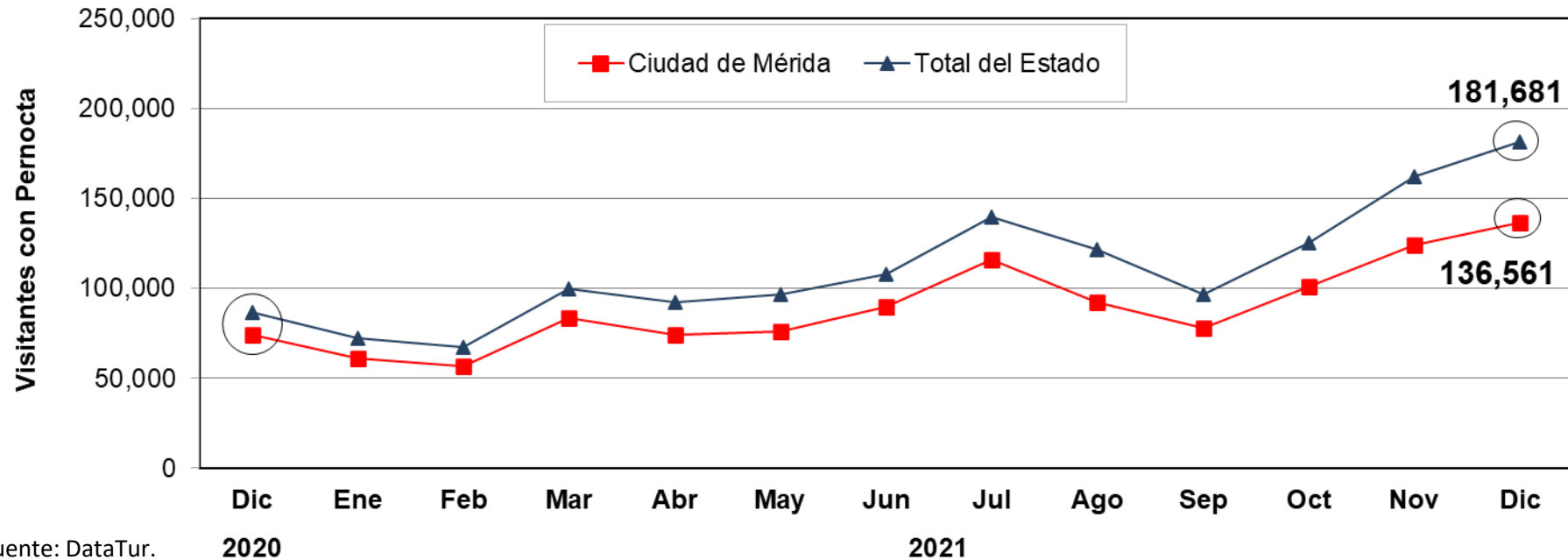
Fuente: DataTur. 2020

ÁREA	ACUMULADO ENERO - DICIEMBRE		DIFERENCIA EN PTS.
	2020	2021	
Ciudad de Mérida	21.9	34.9	+13.1
Total del Estado	20.0	33.4	+13.3

- Durante **diciembre de 2021**, el **porcentaje de ocupación hotelera en Yucatán** se ubicó en **53.7%**, es decir, tuvo un **incremento de 30.4 puntos porcentuales** respecto al mismo mes del 2020, cuando la actividad turística estuvo restringida debido a la contingencia por Covid-19. Sin embargo, lo anterior implicó un **decremento de -2.8 puntos porcentuales** con respecto a la ocupación registrada durante diciembre de 2019.
- En el mismo mes, **la ciudad de Mérida** registró una ocupación de **54.3%**, es decir, tuvo un **incremento de 29.2 puntos porcentuales** con respecto al mismo mes de 2020, cuando la actividad turística estuvo restringida debido a la contingencia por Covid-19. Sin embargo, lo anterior representa un **decremento de -7.4 puntos porcentuales** con respecto al porcentaje de ocupación registrado durante diciembre de 2019.



2. Llegada de Turistas con Pernocta



Fuente: DataTur.

ÁREA	ACUMULADO ENERO- DICIEMBRE		VARIACIÓN ANUAL
	2020	2021	
Ciudad de Mérida	667,501	1,089,131	+63.2%
Total del Estado	782,720	1,361,957	+74.0%

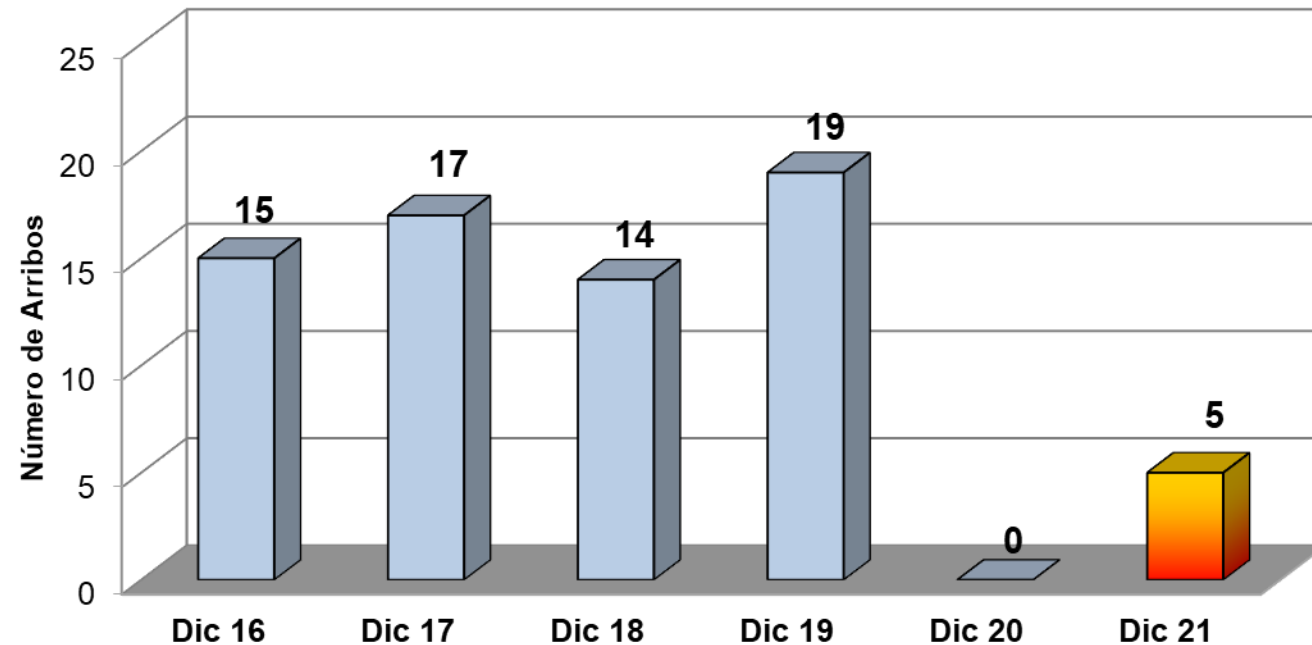
- A pesar de la **afectación sobre la actividad turística por la pandemia del Covid-19**, durante **diciembre de 2021** el estado de Yucatán recibió **181,681 turistas con pernocta**. Lo anterior, representa un incremento de 95,152 turistas con pernocta respecto a diciembre de 2020, cuando se restringió la actividad turística debido a la pandemia. Sin embargo, lo anterior implicó un **decremento de -0.4%** respecto a los 182,337 turistas con pernocta registrados durante diciembre de 2019.



3. Arribo de Cruceros (Barcos)



- A pesar de la **afectación sobre las operaciones de las líneas navieras en la región de Norteamérica y el Caribe por la contingencia sanitaria**, durante **diciembre de 2021** el Puerto de Progreso **registró el arribo de cinco cruceros**, lo anterior, significa un decremento de **-73.7%** respecto a los 19 de barcos registrados durante diciembre del 2019. Cabe señalar que en este segmento, durante el mes de diciembre de 2020 no se registró actividad debido a la pandemia.



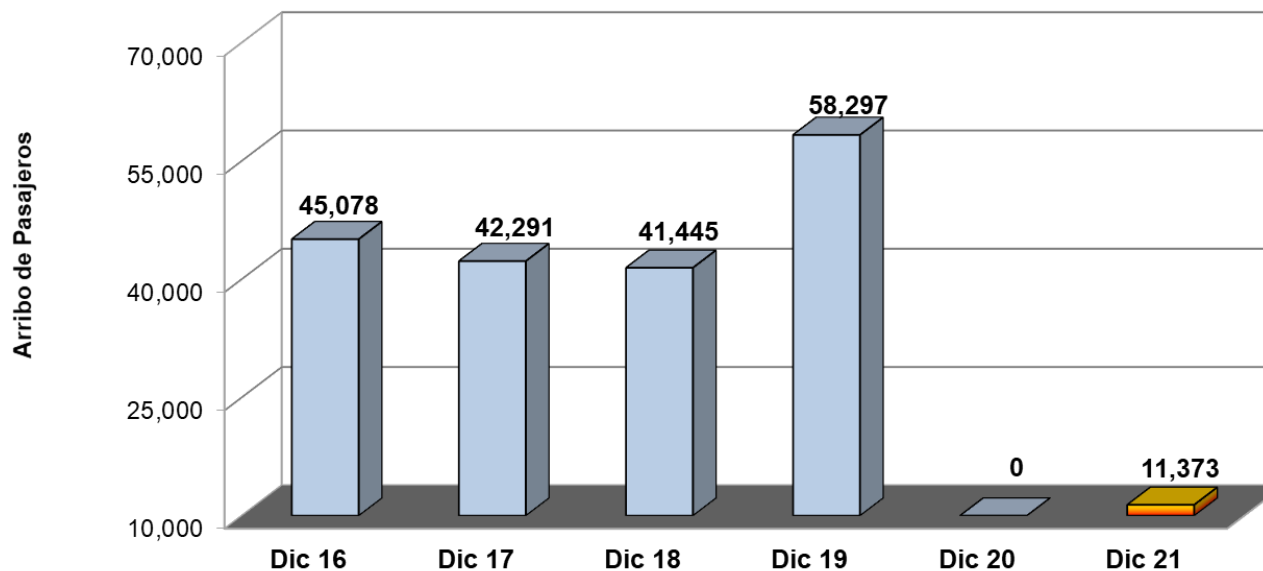
INDICADOR	ACUMULADO ENERO - DICIEMBRE		VARIACIÓN ANUAL
	2020	2021	
Cruceros	44	22	-55.0%



4. Arribo de Cruceros (Pasajeros)



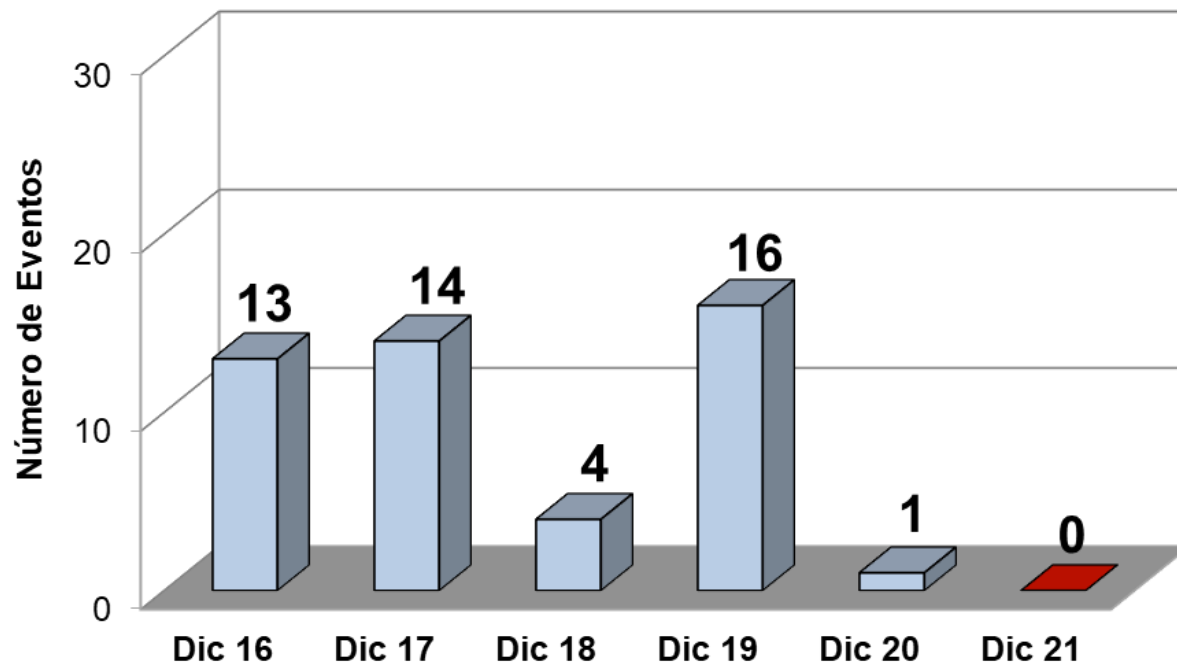
- A pesar de la **afectación sobre las operaciones de las líneas navieras en la región de Norteamérica y el Caribe por la contingencia sanitaria**, durante **diciembre de 2021** el Puerto de Progreso **registró el arribo de 11,373 pasajeros**, lo anterior, significa un decremento de **-80.5%** respecto a los 58,297 pasajeros registrados durante diciembre del 2019. Cabe señalar que en este segmento, durante el mes de diciembre de 2020 no se registró actividad debido a la pandemia.



INDICADOR	ACUMULADO ENERO - DICIEMBRE		VARIACIÓN ANUAL
	2020	2021	
Pasajeros	116,162	51,024	-56.1%



5. Congresos y Convenciones (Eventos)



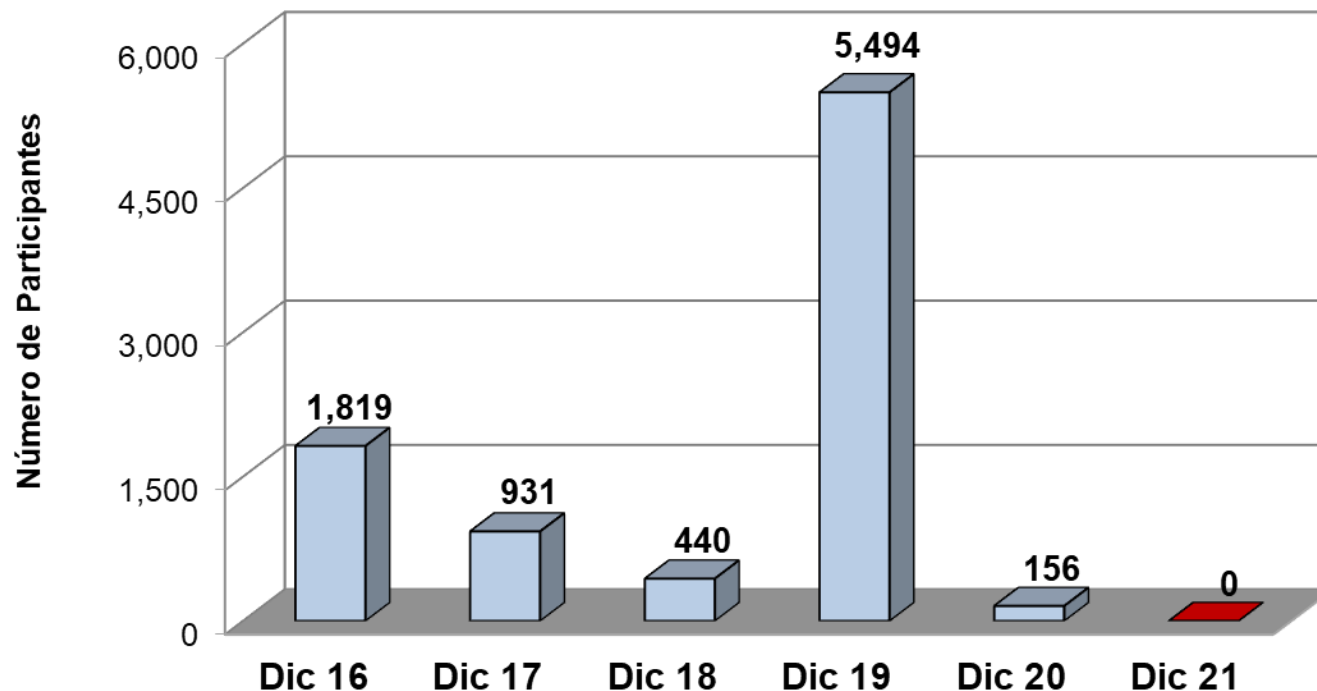
INDICADOR	ACUMULADO ENERO - DICIEMBRE		VARIACIÓN ANUAL
	2020	2021	
Eventos	54	114	+111.1%

Fuente: Fideicomiso para el Desarrollo del Turismo de Reuniones (FIDETURE).

- Como consecuencia de la **afectación sobre la realización de los eventos de turismo de reuniones** por la contingencia, durante **diciembre de 2021** no se llevaron a cabo eventos de congresos y convenciones, lo que implicó un **decremento de -100%** respecto al número de eventos registrados durante el mismo mes del 2019. Cabe señalar que en este segmento, durante el mes de diciembre de 2020 se registró baja actividad debido a la pandemia.



6. Congresos y Convenciones (Participantes)



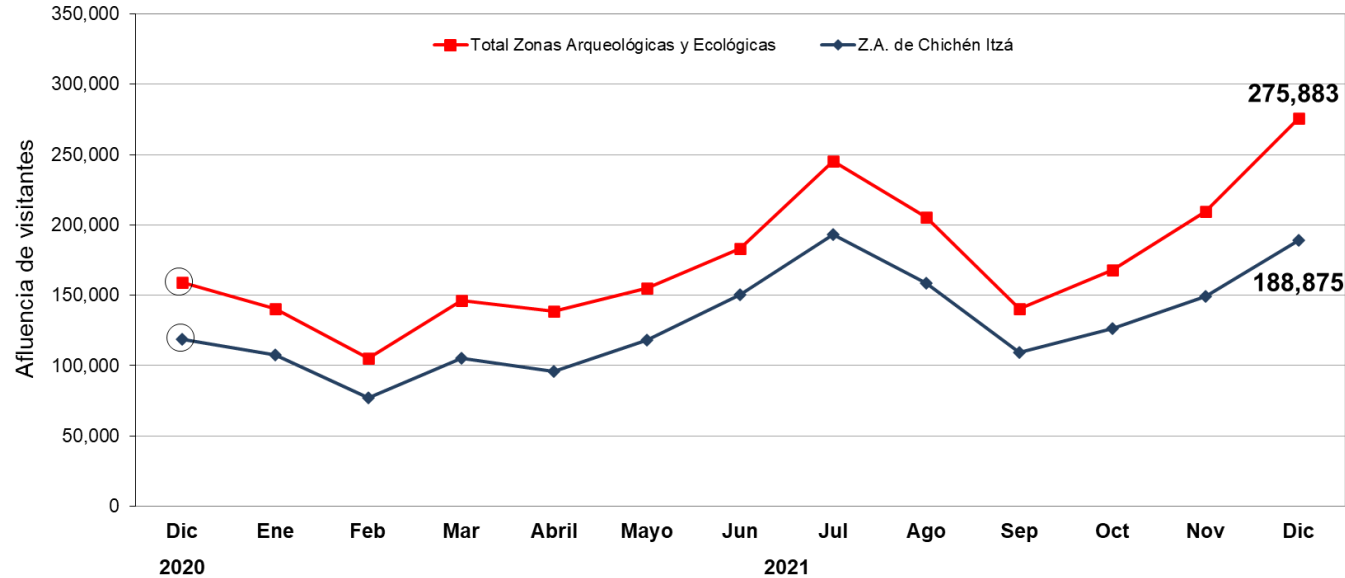
INDICADOR	ACUMULADO ENERO – DICIEMBRE		VARIACIÓN ANUAL
	2020	2021	
Participantes	14,449	15,394	+6.5%

Fuente: Fideicomiso para el Desarrollo del Turismo de Reuniones (FIDETURE).

- Como consecuencia de la **afectación sobre la realización de los eventos de turismo de reuniones** por la contingencia, durante **diciembre de 2021** no se realizaron eventos de congresos y convenciones, lo que implicó un **decremento del -100%** respecto a los 5,494 asistentes registrados durante el mismo mes del 2019. Cabe señalar que en este segmento, durante el mes de diciembre de 2020 se registró baja actividad debido a la pandemia.



7. Afluencias a Zonas Arqueológicas y Ecológicas



- A pesar de la **afectación sobre la actividad turística** por la pandemia, durante **diciembre de 2021 el parador turístico de la zona arqueológica Chichén Itzá**, registró una afluencia de 188,875 visitantes, lo que representa un **decremento de -20.2%** respecto a los 236,752 visitantes registrados durante diciembre de 2019.

Cabe señalar que durante el mes de diciembre de 2020, se registró una baja afluencia de visitantes a las zonas arqueológicas y ecológicas del estado debido a la pandemia.

ÁREA	ACUMULADO ENERO - DICIEMBRE		VARIACIÓN ANUAL
	2020	2021	
Zona Arqueológica de Chichén Itzá	779,703	1,578,912	+102.5%
Principales Zonas Arqueológicas y Ecológicas*	1,153,963	2,113,369	+83.1%

Fuente: Patronato CULTUR.

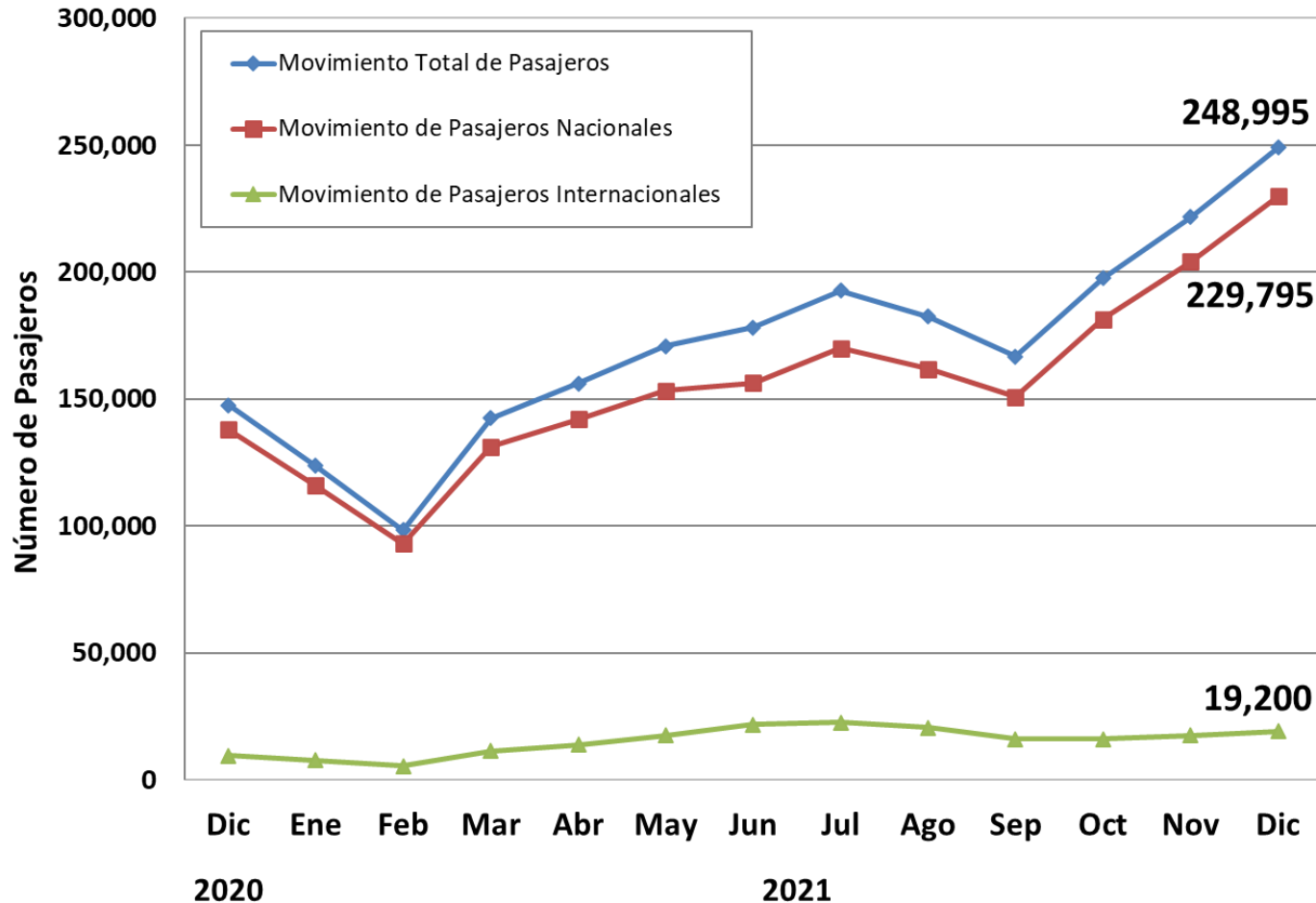
Nota: Los datos de visitantes a Chichén Itzá, no incluyen guías de turistas.

A partir de diciembre de 2020, los datos de los paradores ecoturísticos de los cenotes de X'kekén y Samulá serán presentados de forma conjunta bajo la denominación "Parque X'kekén".

*/ Esta cifra comprende, además de los paradores de Chichén- Itzá, Uxmal, Dzibichaltún, Ek-Balam, Loltún y Balankanché; las afluencias a las áreas ecológicas de Celestún, Parque X'kekén, Uaymitún y El Corchito.



8. Movimiento de Pasajeros Vía Aérea



- A pesar de la **disminución de operaciones aéreas** por la contingencia sanitaria, durante **diciembre de 2021** el Aeropuerto Internacional de la Ciudad de Mérida registró un **movimiento total de pasajeros (llegadas y salidas) de 248,995 personas**, lo que representa un **incremento de 101,505 pasajeros** respecto al mismo mes de 2020. Sin embargo, lo anterior representa un **decremento del -6.0%** respecto a los 264,882 pasajeros recibidos durante el mismo mes de 2019.

Fuente: Grupo ASUR. Se excluyen los pasajeros en tránsito y de aviación general.

INDICADOR	ACUMULADO ENERO - DICIEMBRE		VARIACIÓN ANUAL
	2020	2021	
Pasajeros	1,297,308	2,079,503	+60.3%



9. Conexiones Aéreas (Vuelos de Llegada)



Línea Aérea	Destinos con conectividad directa	Promedio de Frecuencia Semanal de Arribo de vuelos (domésticos)	Promedio de Frecuencia Semanal de Arribo de vuelos (internacionales)	Promedio Semanal de Asientos Disponibles (Vuelos de Llegada)
Aeroméxico	Ciudad de México	62	-	9,620
WestJet	Toronto (Canadá)	-	1	174
United	Houston (EEUU)	-	7	1,148
Volaris	Ciudad de México, Guadalajara, Monterrey, Oaxaca, Tijuana y Oakland (EEUU) - Ciudad de México ^{a/}	42	4	7,944
Viva Aerobús	Ciudad de México, Guadalajara, Monterrey, Tuxtla Gutiérrez, Veracruz y Villahermosa	50	-	10,344
Magnicharters	Cancún y Ciudad de México	4	-	592
American Airlines	Dallas ^{b/} y Miami (EEUU)	-	12	912
OPERACIONES PROMEDIO SEMANAL (DE ARRIBO)		158	24	30,734

Fuente: ASUR.

Nota 1: Corresponde al promedio semanal de vuelos programados en el Aeropuerto Internacional de Mérida durante **diciembre** de 2021. Esta programación se vio afectada por la cancelación de rutas aéreas que inició en la 2da quincena de marzo 2020 debido a la contingencia sanitaria del Covid-19.

Nota 2: Cabe destacar que durante el presente mes estarán operando **vuelos ocasionales** de la ruta **La Habana – Mérida** por parte de Viva Aerobús y Magnicharters.

a/ De acuerdo a los itinerarios proporcionados por ASUR, la ruta Oakland – Ciudad de México – Mérida se contabiliza como vuelo doméstico, sin embargo para efectos de este cuadro será mostrado como vuelo internacional.

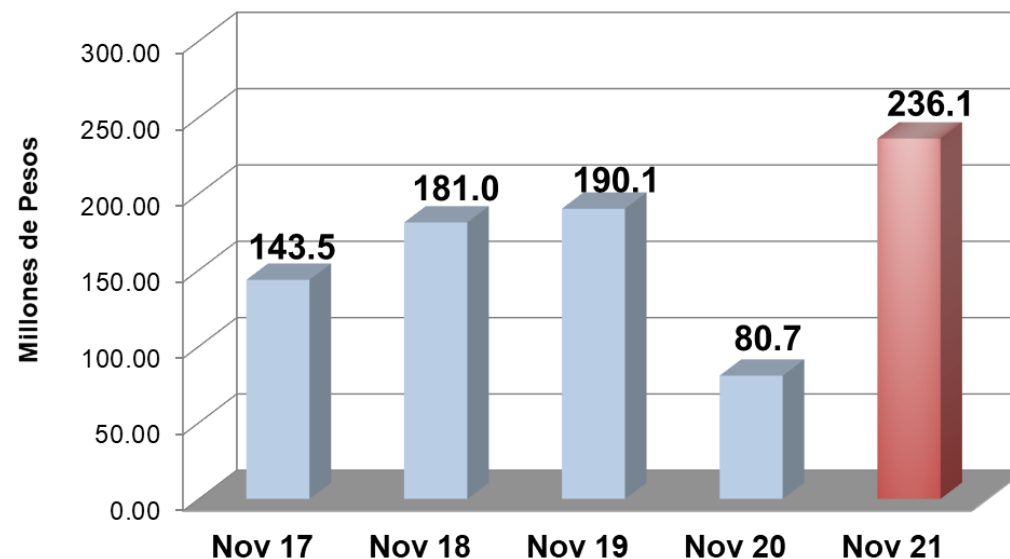
b/ La ruta Dallas – Mérida estará operando los últimos dos sábados del presente mes.



10. Ingreso Hotelero (Mensual)



- Durante **noviembre 2021**, el **ingreso hotelero en el estado** se ubicó en **\$236.1 millones de pesos**, es decir, \$155.3 millones de pesos por arriba del monto registrado, lo que implica un incremento de +192.5% con respecto al mes noviembre de 2020, debido a que durante el año pasado este indicador registró una baja notable ocasionada por la pandemia. Sin embargo, dicho indicador representa \$46.0 millones de pesos por arriba del monto registrado en noviembre de 2019, lo que implica un **incremento de +24.2%** en términos nominales para este indicador durante el onceavo mes del año.



INDICADOR	ACUMULADO ENERO-NOVIEMBRE		VARIACIÓN ANUAL
	2020	2021	
Ingreso Hotelero (Millones de Pesos)	799.6	1,508.7	+88.7%

Fuente: Agencia de Administración Fiscal de Yucatán.

YUCATÁN[®]



Juntos transformemos
Yucatán
GOBIERNO DEL ESTADO

SEFOTUR
SECRETARÍA DE FOMENTO
TURÍSTICO

