



Juntos transformemos
Yucatán
GOBIERNO DEL ESTADO

SEFOTUR
SECRETARÍA DE FOMENTO
TURÍSTICO

RESULTADOS DE LA ACTIVIDAD TURÍSTICA EN YUCATÁN



ABRIL 2022

#YucatánEsColor

yucatan.travel



PRESENTACIÓN

El presente reporte contiene los **resultados de la actividad turística en Yucatán durante abril de 2022**, periodo en el cual el estado recibió un total de 179,180 turistas con pernocta, cifra que aunque implica una llegada de turistas inferior a la registrada en abril de 2019 (181,924 turistas) – es decir antes de pandemia – la misma **supera lo observado durante abril de 2021 (92,269 turistas)**, es decir, cuando se resentían con mayor fuerza los efectos de la pandemia.

En particular, es relevante señalar que para el acumulado **enero-abril de 2022 continúa la tendencia de crecimiento en la llegada de turistas nacionales a la entidad con respecto a los niveles pre - pandemia**, pues durante dicho periodo el acumulado del arribo de turistas domésticos (520,076 turistas) supera en 8,206 turistas nacionales el acumulado del periodo enero – abril de 2019 (511,870 turistas). En cuanto a los **turistas internacionales**, dicha cantidad **continúa acercándose a los niveles de afluencia de turistas registrados antes de la pandemia** en 2019.

Por otro lado, durante el cuarto mes de 2022 la ocupación hotelera promedio en la Ciudad de Mérida se ubicó en 54.7%, en tanto que en el mismo mes dicho porcentaje de ocupación en el Pueblo Mágico de Valladolid alcanzó el 57.9% , con lo que superó por 3.23 puntos porcentuales los niveles registrados en la Ciudad de Mérida.

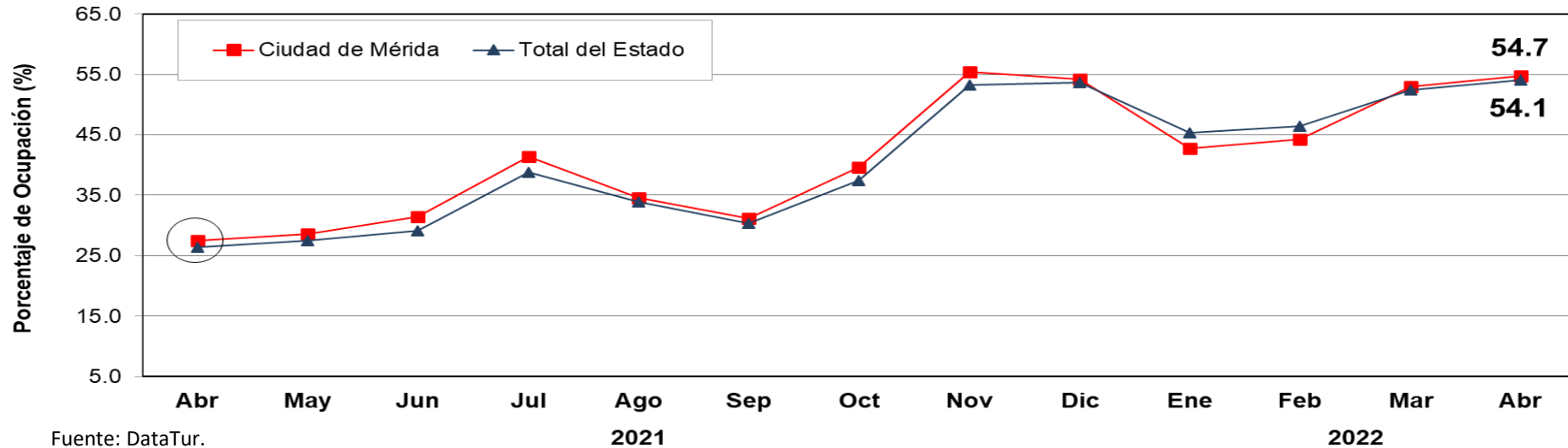
En el plano nacional, según el análisis del Centro de Investigación y Competitividad Turística Anáhuac, elaborado con datos de la Unidad de Política Migratoria de la SEGOB, **los resultados de las llegadas de turistas por vía aérea al país durante abril de 2022 siguen mostrando una recuperación importante**. Asimismo, destaca el desempeño en la afluencia acumulada de pasajeros por vía aérea al país en el primer cuatrimestre comparado con 2019, que se refleja en los mercados estadounidense y colombiano, así como el repunte en los mercados emisores de Reino Unido y España.

Asimismo, **durante abril Yucatán mantuvo el semáforo epidemiológico estatal en color verde**, como resultado del control en los principales indicadores de combate a la pandemia y al avance en la vacunación, que inclusive alcanza a la **población de entre 15 y 18 años**, contribuyendo a generar un entorno favorable para la reactivación.

Finalmente, al igual que en reportes anteriores, las cifras que se muestran a continuación, salvo que se indique lo contrario, corresponden al mes de **abril de 2022**. Asimismo, la información referente al ingreso hotelero corresponde al mes de **marzo** de 2022.



1. Ocupación Hotelera

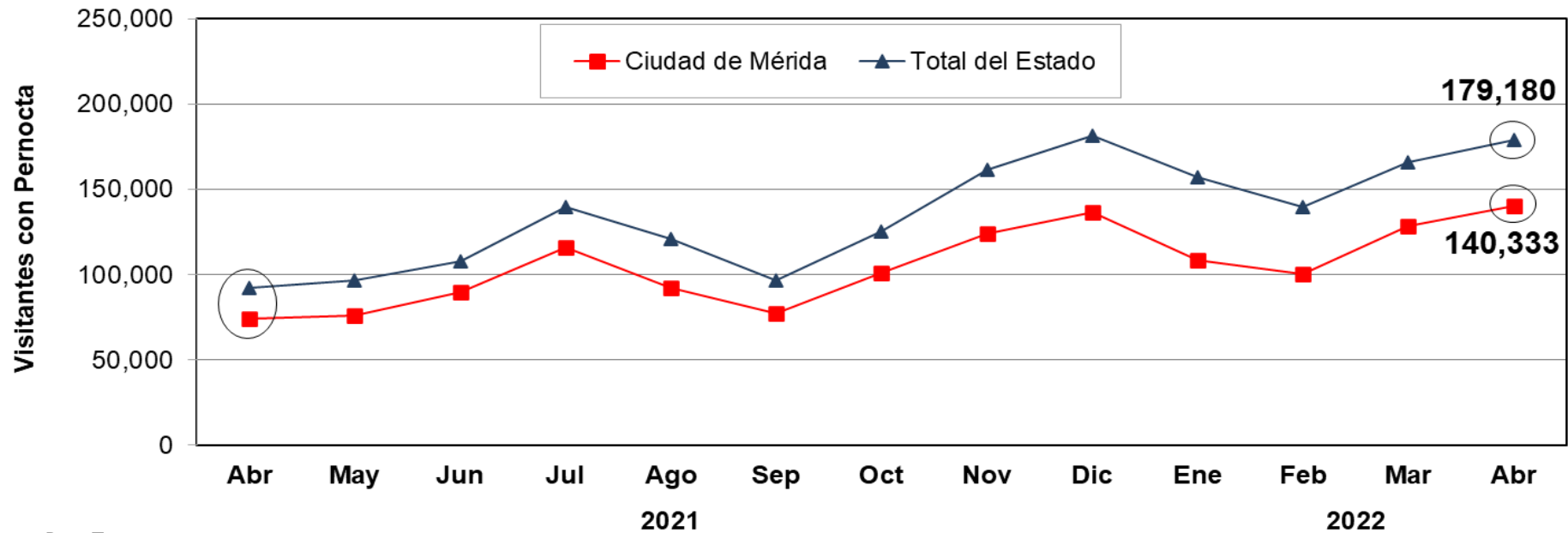


ÁREA	ACUMULADO ENERO-ABRIL		DIFERENCIA EN PTS.
	2021	2022	
Ciudad de Mérida	25.0	48.8	+23.7
Total del Estado	23.7	49.6	+25.9

- Durante **abril de 2022**, el **porcentaje de ocupación hotelera en Yucatán** se ubicó en **54.1%**, es decir, tuvo un **incremento de +27.6 puntos porcentuales** respecto al mismo mes del 2021, cuando la actividad turística estuvo restringida debido a la contingencia por Covid-19. Sin embargo, lo anterior implicó un **decremento de -4.2 puntos porcentuales** respecto a la ocupación registrada en abril de 2019.
- En el mismo mes, **la Ciudad de Mérida** registró una ocupación de **54.7%**, es decir, tuvo un **incremento de +27.2 puntos porcentuales** con respecto al mismo mes de 2021, cuando la actividad turística estuvo restringida debido por la pandemia. Sin embargo, lo anterior representa un **decremento de -8.9 puntos porcentuales** respecto al porcentaje de ocupación registrado en abril de 2019.



2. Llegada de Turistas con Pernocta



Fuente: DataTur.

ÁREA	ACUMULADO ENERO-ABRIL		VARIACIÓN ANUAL
	2021	2022	
Ciudad de Mérida	275,422	477,819	+73.5%
Total del Estado	331,355	642,425	+93.9%

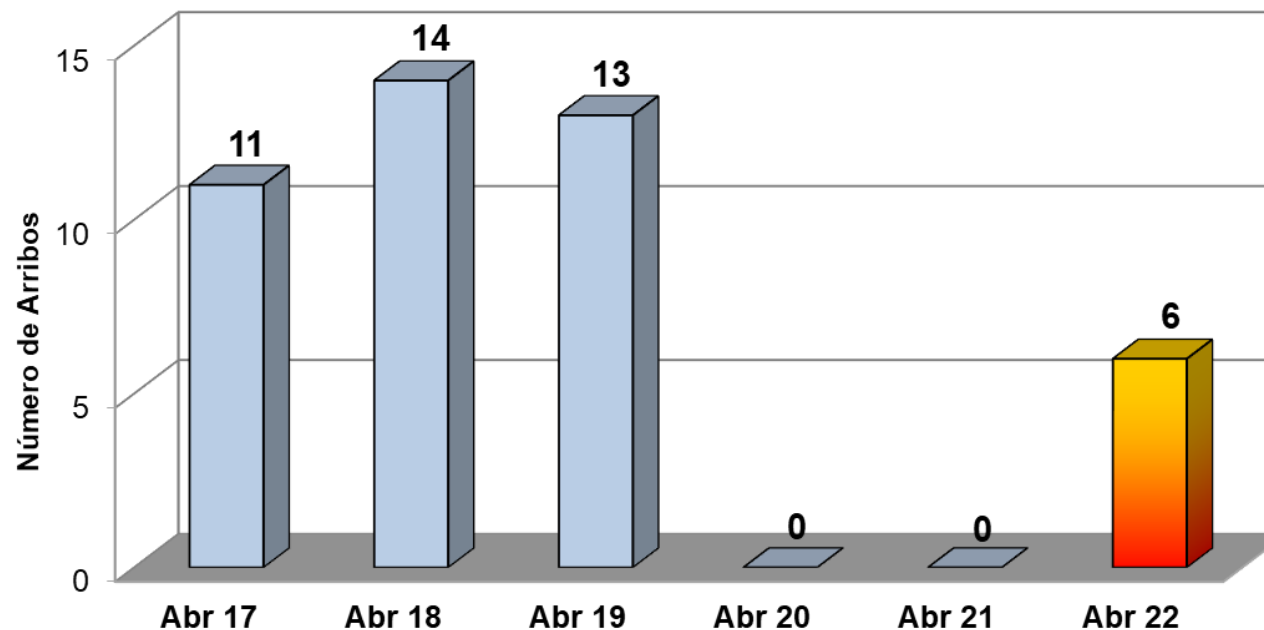
- Durante **abril de 2022** el estado de Yucatán recibió **179,180 turistas con pernocta**. Lo anterior, representa un incremento de 86,911 turistas con pernocta respecto a abril de 2021, cuando se restringió la actividad turística debido a la pandemia. Sin embargo, lo anterior implicó un **decremento de -1.5%** respecto a los 181,924 turistas con pernocta registrados durante abril de 2019.



3. Arribo de Cruceros (Barcos)



- Durante **abril de 2022** el Puerto de Progreso **registró el arribo de seis cruceros**, lo anterior significa un decremento de -53.8% respecto a los 13 de barcos registrados durante abril del 2019. Cabe señalar que en este segmento, durante el mes de abril de 2021 no se registró actividad debido a la pandemia.



INDICADOR	ACUMULADO ENERO-ABRIL		VARIACIÓN ANUAL
	2021	2022	
Cruceros	0	34	N.D.

Fuente: Secretaría de Fomento Turístico del Estado de Yucatán (SEFOTUR).

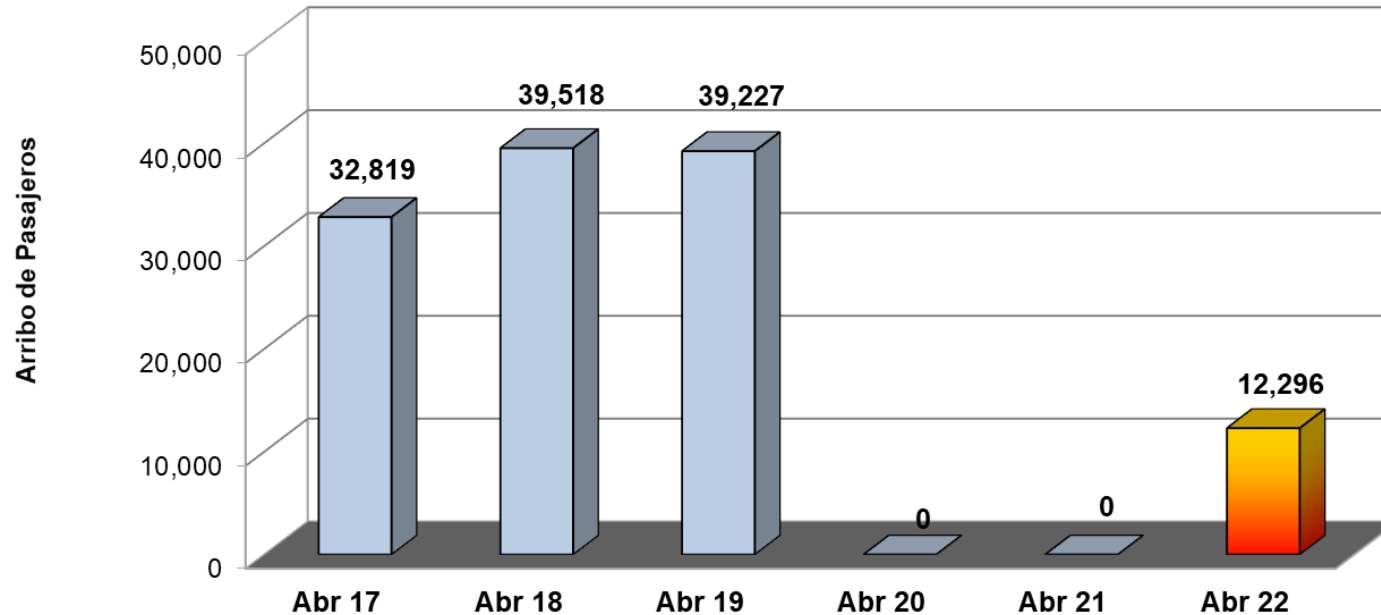
N.D.: Durante abril 2021, no se registró el arribo de cruceros a Puerto Progreso por motivo de la contingencia sanitaria del Covid-19.



4. Arribo de Cruceros (Pasajeros)



- Durante **abril de 2022** el Puerto de Progreso **registró el arribo de 12,296 pasajeros**, lo anterior significa un decremento de **-68.7%** respecto a los 39,227 pasajeros registrados durante abril del 2019. Cabe señalar que en este segmento, durante el mes de abril de 2021 no se registró actividad debido a la pandemia.



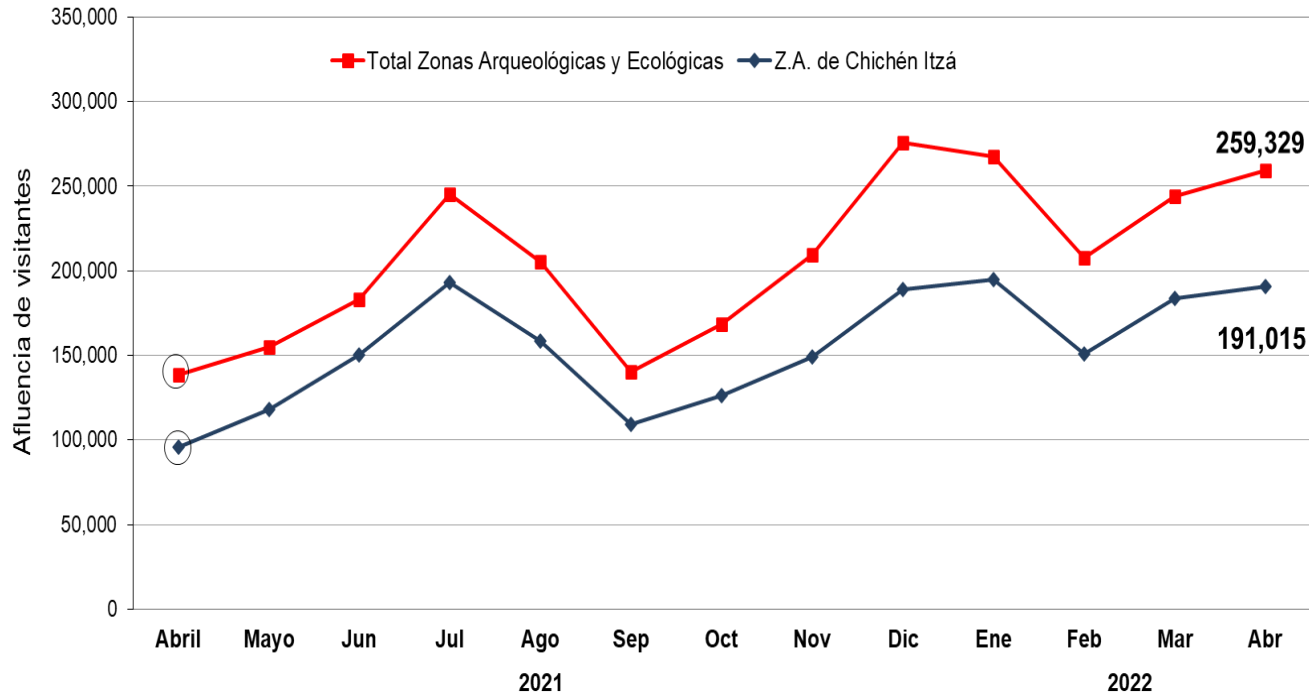
INDICADOR	ACUMULADO ENERO-ABRIL		VARIACIÓN ANUAL
	2021	2022	
Pasajeros	0	55,677	N.D

Fuente: Secretaría de Fomento Turístico del Estado de Yucatán (SEFOTUR).

N.D.: Durante abril 2021, no se registró el arribo de cruceros a Puerto Progreso por motivo de la contingencia sanitaria del Covid-19.



7. Afluencias a Zonas Arqueológicas y Ecológicas



- Durante **abril de 2022** el **parador turístico de la zona arqueológica Chichén Itzá** registró una afluencia de 191,015 visitantes, lo anterior significa un incremento de +99.4% respecto a los 95,797 visitantes registrados durante mismo mes del 2021. De igual manera, esto implicó un **decremento de -6.43%** respecto a los 204,144 visitantes registrados durante abril de 2019.

Cabe señalar que durante el mes de abril de 2021, se registró una baja afluencia de visitantes a las zonas arqueológicas y ecológicas del estado debido a la pandemia.

ÁREA	ACUMULADO ENERO-ABRIL		VARIACIÓN ANUAL
	2021	2022	
Zona Arqueológica de Chichén Itzá	386,101	720,731	+86.7%
Principales Zonas Arqueológicas y Ecológicas*	529,906	979,209	+84.8%

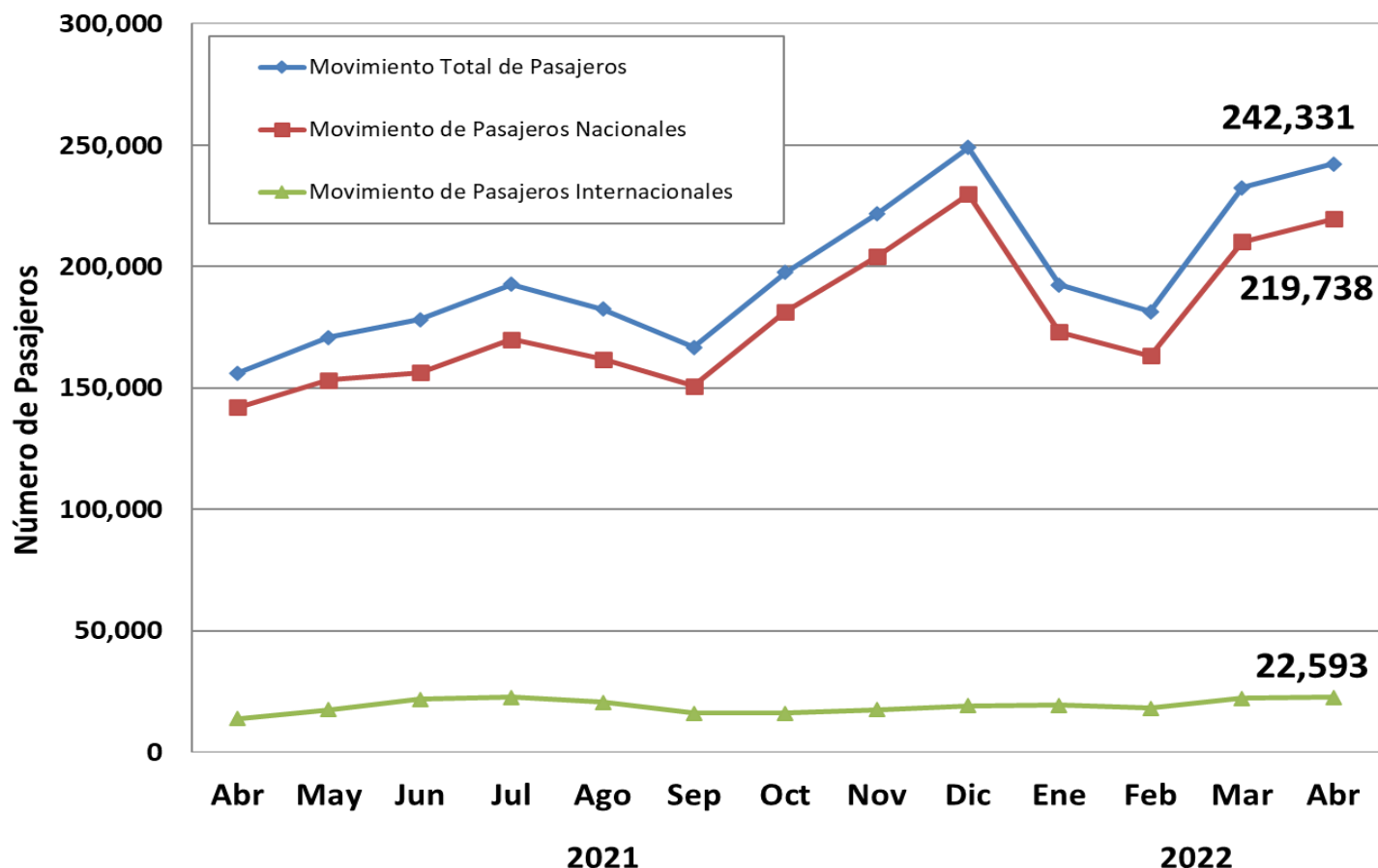
Fuente: Patronato CULTUR.

Nota: Los datos de visitantes a Chichén Itzá, no incluyen guías de turistas.

*/ Esta cifra comprende, además de los paradores de Chichén-Itzá, Uxmal, Dzibichaltún, Ek-Balam, Loltún y Balankanché; las afluencias a las áreas ecológicas de Celestún, Parque X'kekén, Uaymitún y El Corchito.



8. Movimiento de Pasajeros Vía Aérea



- Durante **abril de 2022** el Aeropuerto Internacional de la Ciudad de Mérida registró un **movimiento total de pasajeros (llegadas y salidas) de 242,331 personas**, lo que representa un **incremento de 55.3% pasajeros** respecto al mismo mes de 2021. Así mismo, lo anterior representa un **incremento del +2.2%** respecto a los 237,122 pasajeros recibidos durante el mismo mes de 2019, es decir, previo a la pandemia.

Fuente: Grupo ASUR. Se excluyen los pasajeros en tránsito y de aviación general.

INDICADOR	ACUMULADO ENERO-ABRIL		VARIACIÓN ANUAL
	2021	2022	
Pasajeros	520,490	848,666	+63.1%



9. Conexiones Aéreas (Vuelos de Llegada)



Línea Aérea	Destinos con conectividad directa	Promedio de Frecuencia Semanal de Arribo de vuelos (domésticos)	Promedio de Frecuencia Semanal de Arribo de vuelos (internacionales)	Promedio Semanal de Asientos Disponibles (Vuelos de Llegada)
Aeroméxico	Ciudad de México y Aeropuerto Internacional Felipe Ángeles ^{a/}	62	-	9,493
WestJet	Toronto (Canadá)	-	1	174
United	Houston (EEUU)	-	7	1,148
Volaris	Ciudad de México, Guadalajara, Monterrey, Oaxaca, Tijuana y Oakland (EEUU) - Ciudad de México ^{b/}	41	4	7,770
Viva Aerobús	Ciudad de México, Guadalajara, Monterrey, Tuxtla Gutiérrez, Veracruz, Villahermosa y La Habana (Cuba)	48	1	10,596
Magnicharters	Ciudad de México y La Habana (Cuba)	2	1	444
American Airlines	Dallas y Miami (EEUU)	-	8	986
TAG Airlines	Guatemala (Guatemala) ^{c/}	-	1	34
OPERACIONES PROMEDIO SEMANAL (DE ARRIBO)		153	23	30,645

Fuente: ASUR.

Nota: Corresponde al promedio semanal de vuelos programados en el Aeropuerto Internacional de Mérida durante **abril** de 2022.

a/ A partir del 21 de marzo de 2022 esta aerolínea inicia operaciones al nuevo Aeropuerto Internacional Felipe Ángeles de la Ciudad de México (AIFA) con una frecuencia diaria.

b/ De acuerdo a los itinerarios proporcionados por ASUR, la ruta Oakland – Ciudad de México – Mérida se contabiliza como vuelo doméstico, sin embargo para efectos de este cuadro será mostrado como vuelo internacional.

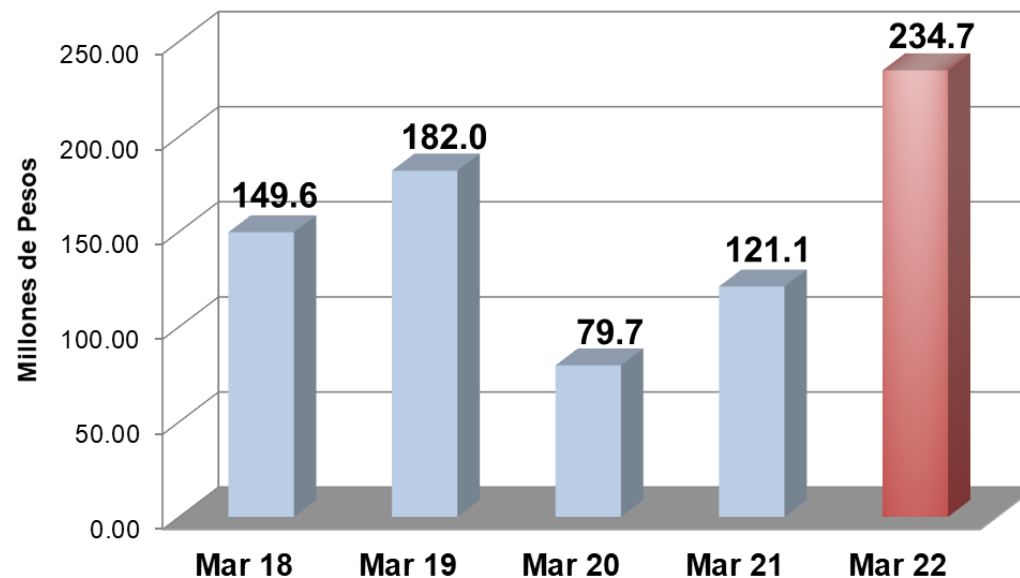
c/ La ruta Guatemala – Mérida inicia operaciones a partir del 29 de abril de 2022.



10. Ingreso Hotelero (Mensual)



- Durante **marzo 2022**, el **ingreso hotelero en el estado** se ubicó en **\$234.7 millones de pesos**, es decir, \$114.1 millones de pesos por arriba del monto registrado en marzo de 2021, lo que implica un incremento de +94.1% con respecto al mismo mes del año pasado, debido a que este indicador registró una baja notable ocasionada por la pandemia. Asimismo, dicho indicador representa \$53.1 millones de pesos por arriba del monto registrado en marzo de 2019, lo que implica un **incremento de +29.1%** en términos nominales para este indicador durante el tercer mes del año.



INDICADOR	ACUMULADO ENERO-MARZO		VARIACIÓN ANUAL
	2021	2022	
Ingreso Hotelero (Millones de Pesos)	295.0	642.3	+117.7

Fuente: Agencia de Administración Fiscal de Yucatán.

YUCATÁN[®]



Juntos transformemos
Yucatán
GOBIERNO DEL ESTADO

SEFOTUR
SECRETARÍA DE FOMENTO
TURÍSTICO

