



**SECRETARÍA DE FOMENTO  
TURÍSTICO**  
GOBIERNO ESTATAL  
2018 · 2024

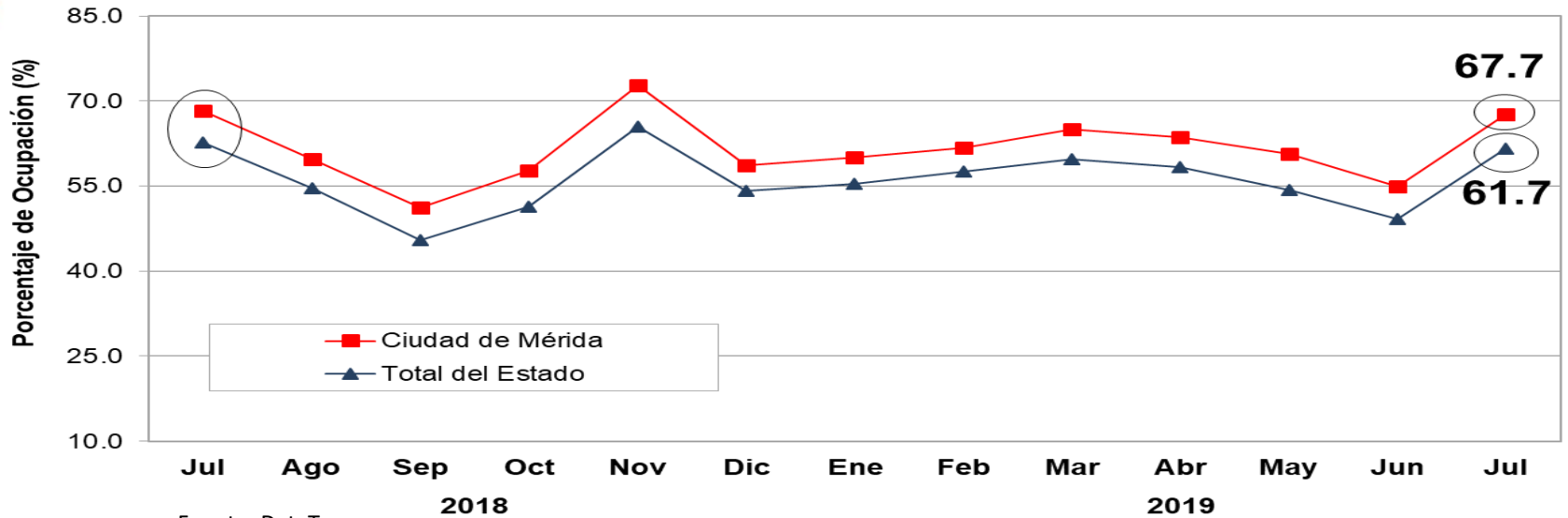
# **RESULTADOS DE LA ACTIVIDAD TURÍSTICA EN YUCATÁN**

## **JULIO 2019**





# 1. Ocupación Hotelera



Fuente: DataTur.

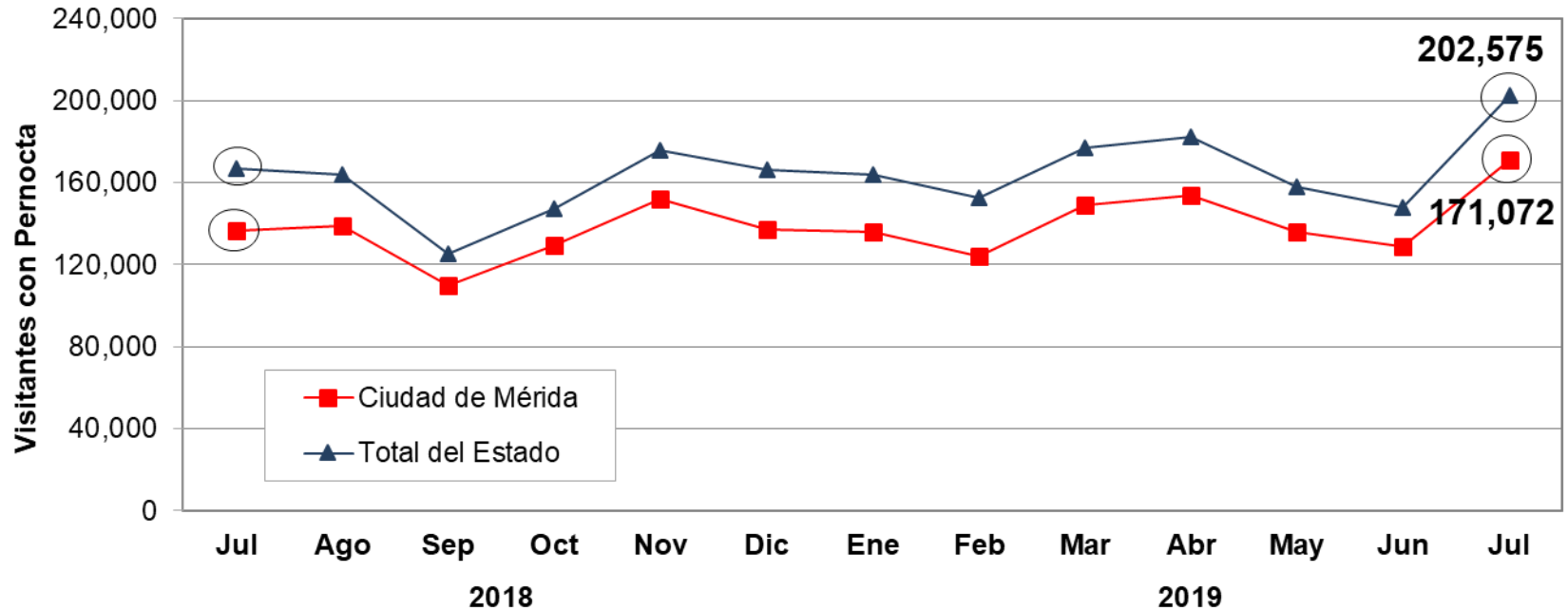
ÁREA	ACUMULADO ENERO - JULIO		DIFERENCIA EN PTS.
	2018	2019	
Ciudad de Mérida	61.0%	62.0%	+1.0
Total del Estado	55.6%	56.6%	+1.0

- Durante **julio de 2019**, el **porcentaje de ocupación hotelera en Yucatán** se ubicó en **61.7%**, es decir **-1.0 puntos porcentuales por debajo** del porcentaje de ocupación registrado durante julio de 2018 (62.6%).
- En el mismo mes, la **ciudad de Mérida** registró una **ocupación de 67.7%**, es decir **-0.5 puntos porcentuales por debajo** del porcentaje de ocupación registrado durante julio del año pasado (68.2%).





## 2. Llegada de Turistas con Pernocta



Fuente: DataTur.

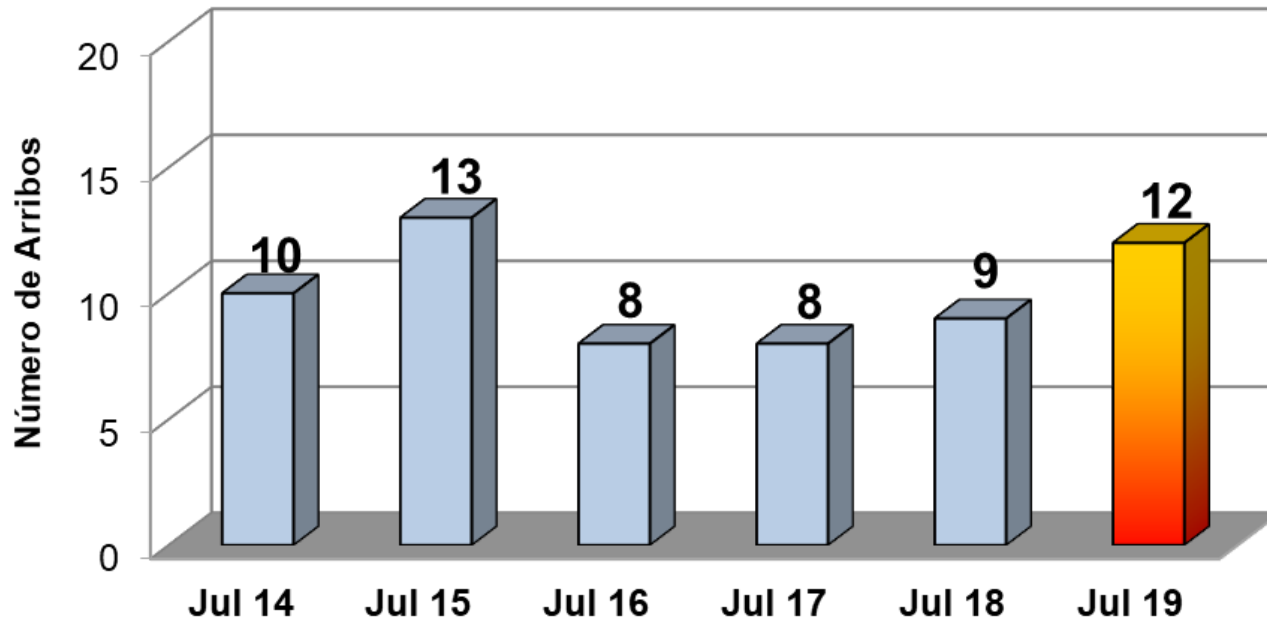
ÁREA	ACUMULADO ENERO - JULIO		VARIACIÓN ANUAL
	2018	2019	
Ciudad de Mérida	840,102	998,418	+18.8%
Total del Estado	1,008,189	1,183,278	+17.4%

- Durante **julio de 2019**, el Estado de Yucatán recibió un total de **202,575 turistas con pernocta**, de los cuales el **77.1% fueron de origen nacional** y el **22.9% de origen internacional**. Lo anterior, representa un **incremento de +21.4%** respecto a los 166,885 turistas con pernocta registrados durante julio de 2018.



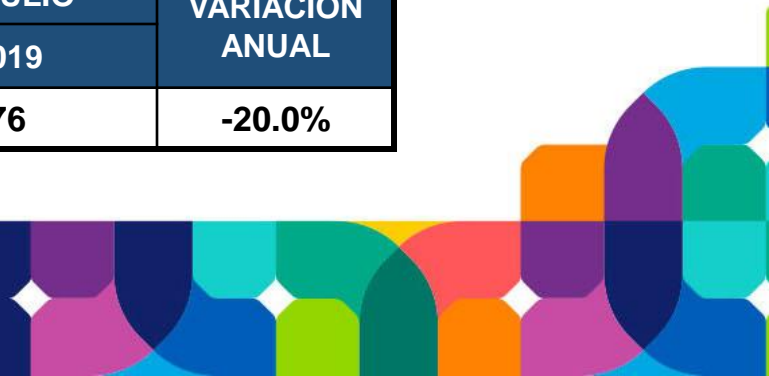
### 3. Arribo de Cruceros (barcos)

- Durante **julio de 2019**, el Puerto de Progreso **registró el arribo de 12 cruceros**, lo anterior, significa un **incremento del 33.3%** respecto a la cantidad de barcos registrados durante el mismo mes del año anterior.



INDICADOR	ACUMULADO ENERO - JULIO		VARIACIÓN ANUAL
	2018	2019	
Cruceros	95	76	-20.0%

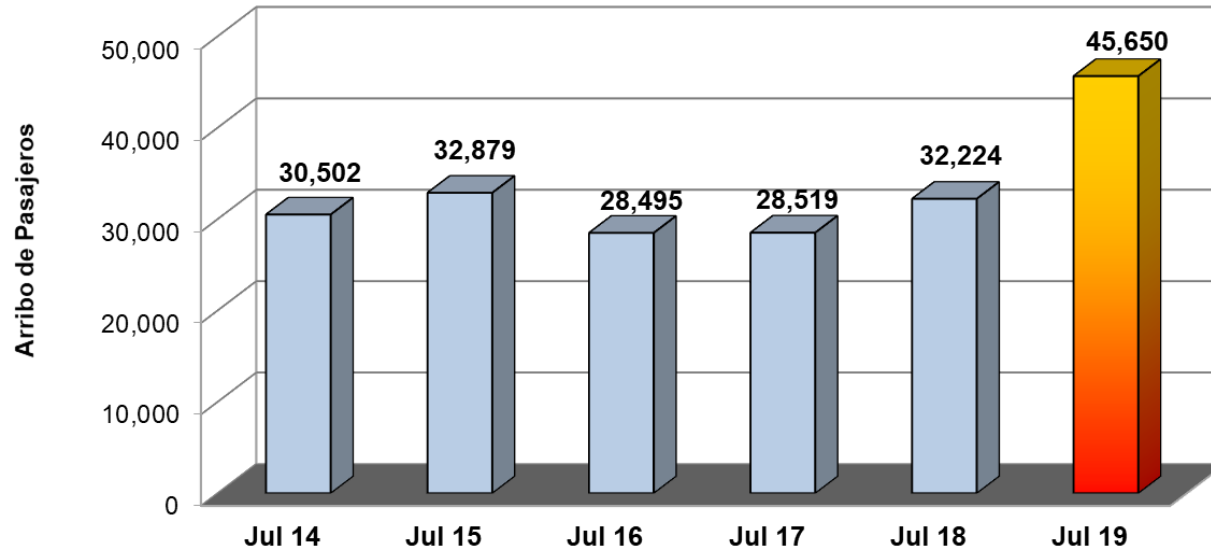
Fuente: Secretaría de Fomento Turístico (SEFOTUR).





## 4. Arribo de Cruceros (pasajeros)

- Durante **julio de 2019**, el puerto de Progreso registró el **arribo de 45,650 pasajeros**, lo que representa un **incremento de +41.7%** respecto a los 32,224 pasajeros recibidos durante julio de 2018.



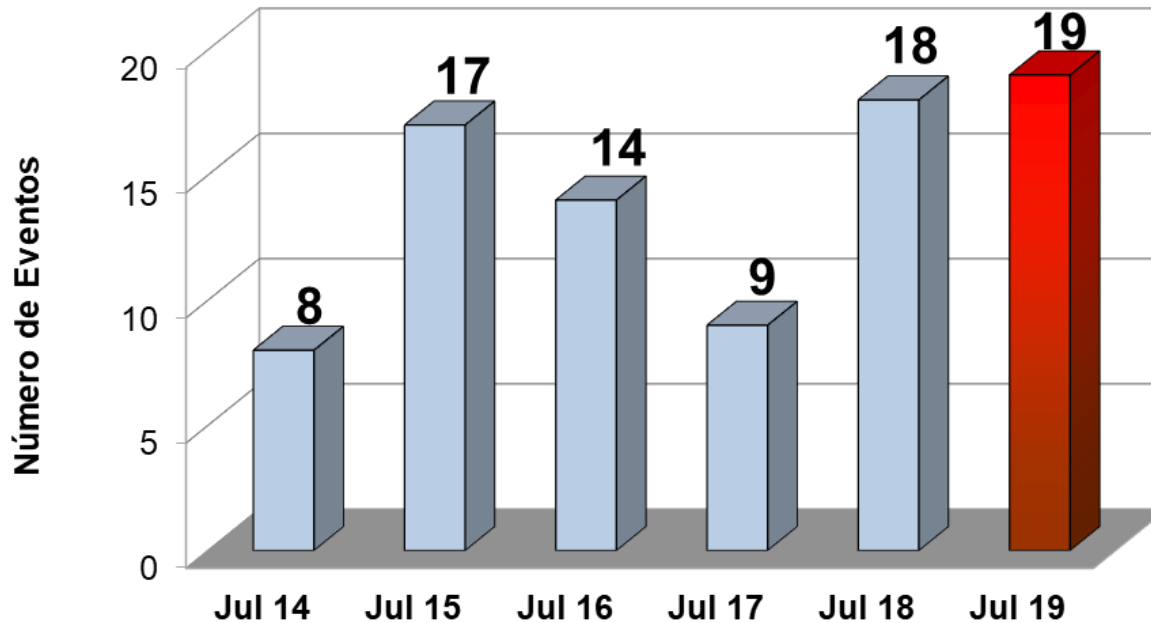
ARRIBO	ACUMULADO ENERO - JULIO		VARIACIÓN ANUAL
	2018	2019	
<b>Pasajeros</b>	<b>279,158</b>	<b>245,773</b>	<b>-12.0%</b>

Nota: Durante los meses de enero a mayo se registró una disminución en el arribo de visitantes de cruceros, debido a que una cubierta del barco Triumph de la naviera Carnival Cruises que mantenía arribos semanales al Puerto, se encontraba en mantenimiento, por lo que el número de camarotes disponibles en este barco disminuyó durante cada arribo. A partir del mes de junio, este crucero es sustituido por el Carnival Dream, de mayor capacidad de pasajeros, esperándose una recuperación en la llegada de visitantes de este segmento.

Fuente: Secretaría de Fomento Turístico (SEFOTUR).



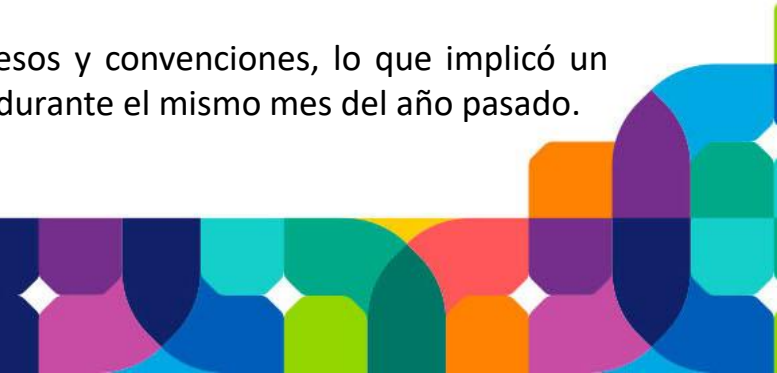
## 5. Congresos y Convenciones (eventos)



INDICADOR	ACUMULADO ENERO - JULIO		VARIACIÓN ANUAL
	2018	2019	
Eventos	190	130	-31.6%

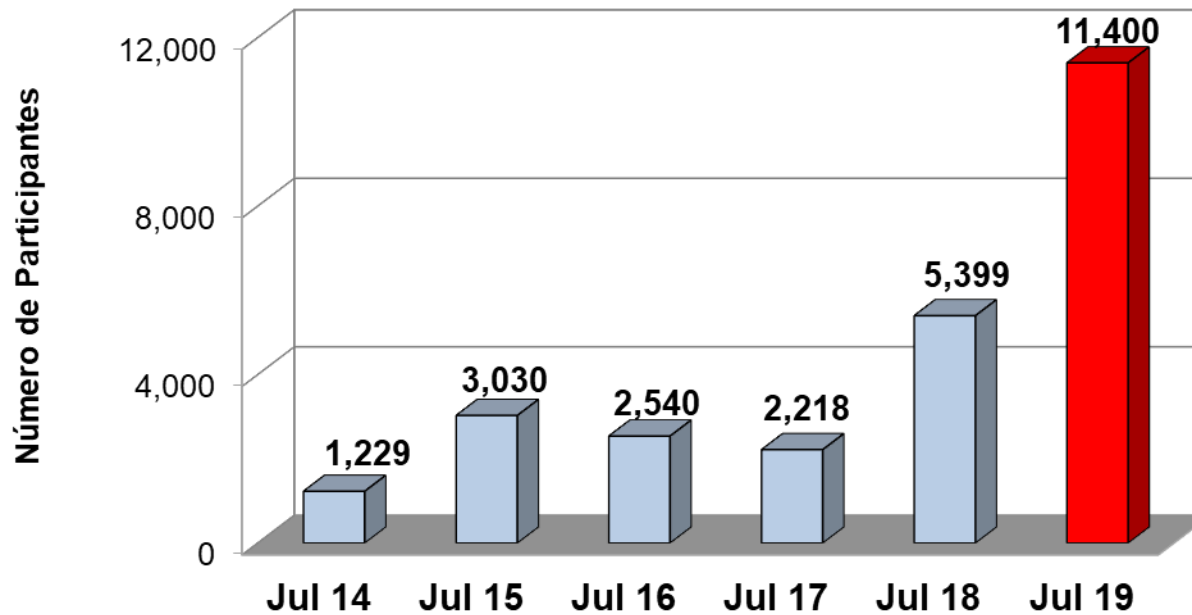
Fuente: Fideicomiso para el Desarrollo del Turismo de Reuniones en Yucatán (FIDETURE).

- Durante **julio de 2019**, se llevaron a cabo **19 eventos** de congresos y convenciones, lo que implicó un **incremento de +5.6%** respecto al número de eventos registrados durante el mismo mes del año pasado.





## 6. Congresos y Convenciones (participantes)



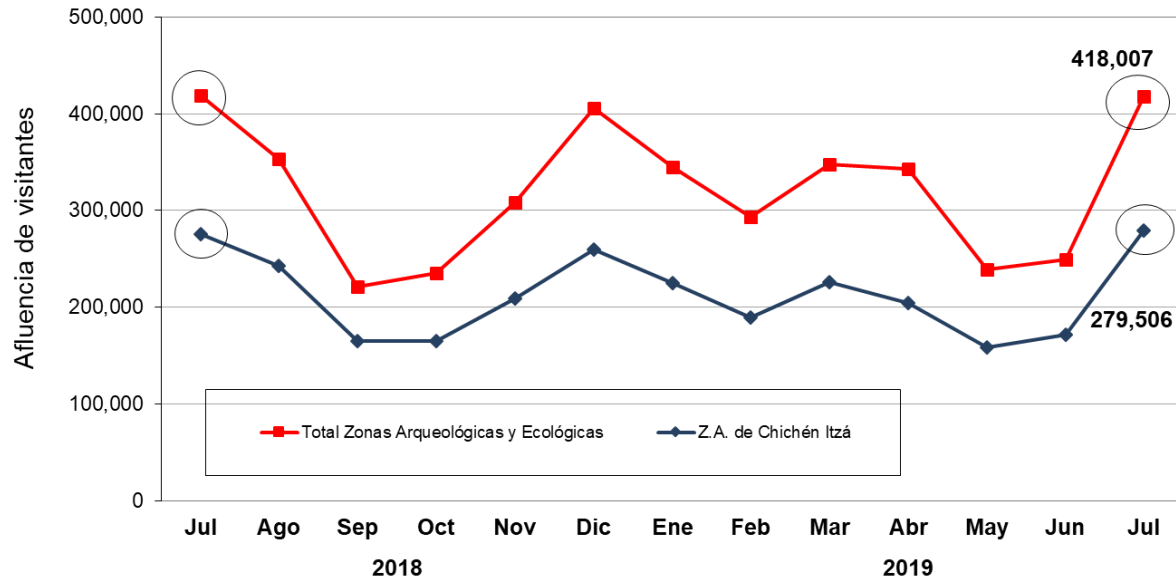
INDICADOR	ACUMULADO ENERO - JULIO		VARIACIÓN ANUAL
	2018	2019	
Participantes	49,944	73,181	+46.5%

Fuente: Fideicomiso para el Desarrollo del Turismo de Reuniones en Yucatán (FIDETURE).

- Durante **julio de 2019** se observó la asistencia de **11,400 participantes** a eventos de congresos y convenciones, lo que implicó un **incremento de 111.2%** respecto a los 5,399 asistentes registrados durante julio de 2018.



# 7. Afluencia Zonas Arqueológicas y Ecológicas



- Durante **julio de 2019**, la afluencia de visitantes al parador turístico de **Chichén Itzá** se ubicó en 279,506 personas, representando un **incremento de +1.4%**, respecto a los 275,650 visitantes registrados durante julio de 2018.

ÁREA	ACUMULADO ENERO - JULIO		VARIACIÓN ANUAL
	2018	2019	
Zona Arqueológica de Chichén Itzá	1,553,979	1,452,880	-6.5%
Principales Zonas Arqueológicas y Ecológicas*	2,315,449	2,234,567	-3.5%

Fuente: Patronato CULTUR.

Nota: Los datos de visitantes a Chichén Itzá, no incluyen guías de turistas.

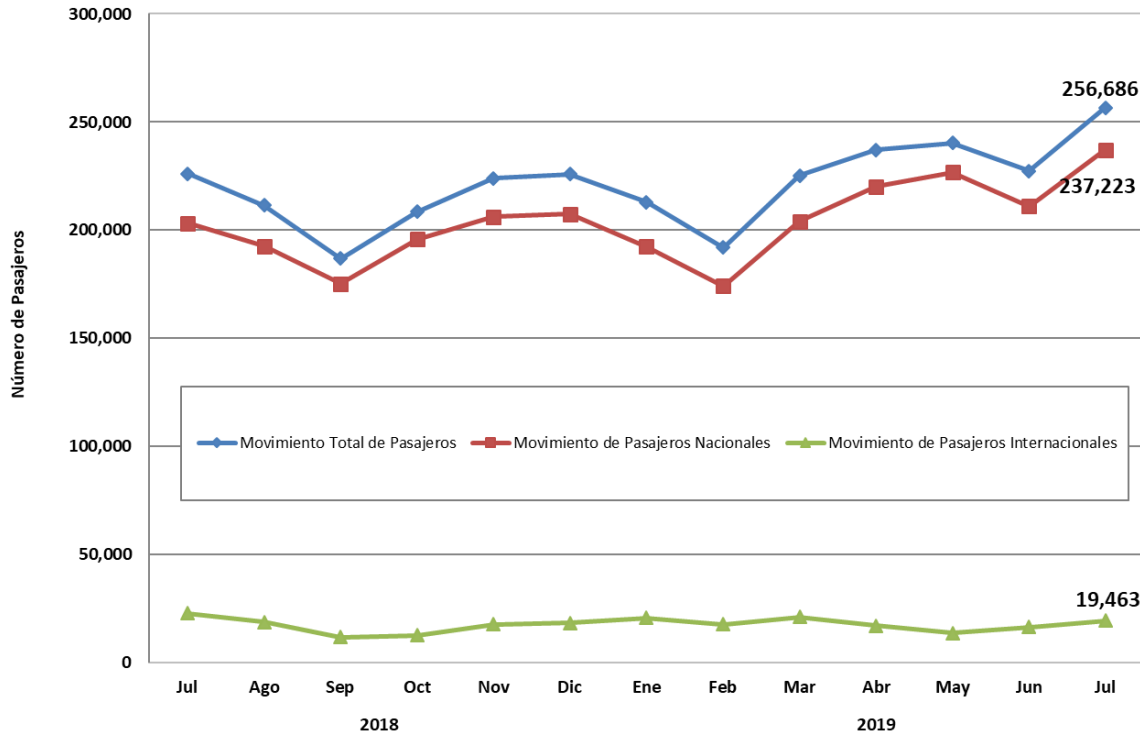
\*/ Esta cifra comprende, además de los paradores de Chichén- Itzá, Uxmal, Dzibichaltún, Ek-Balam, Loltún y Balankanché; las afluencias a las áreas ecológicas de Celestún, X'kekén, Samulá, Uaymitún y El Corchito.







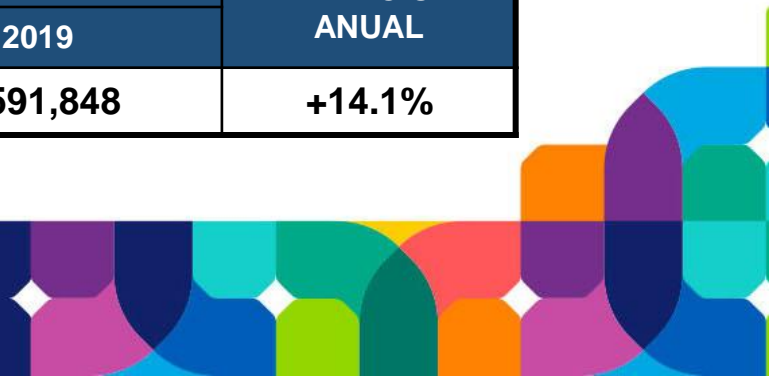
# 8. Movimiento de Pasajeros Vía Aérea



■ Durante **julio de 2019** el Aeropuerto Internacional de la ciudad de Mérida registró un **movimiento total de pasajeros (llegadas y salidas) de 256,686 personas**, lo que representa un **incremento de +13.6%** respecto a los 226,039 pasajeros recibidos durante el mismo mes de 2018.

INDICADOR	ACUMULADO ENERO - JULIO		VARIACIÓN ANUAL
	2018	2019	
<b>Pasajeros</b>	<b>1,394,903</b>	<b>1,591,848</b>	<b>+14.1%</b>

Fuente: ASUR. Se excluyen los pasajeros en tránsito y de aviación general.





## 9. Conexiones Aéreas (de Llegada)

Línea Aérea	Destinos con conectividad directa	Promedio de Frecuencia Semanal de Arribo de vuelos (domésticos)	Promedio de Frecuencia Semanal de Arribo de vuelos (internacionales)	Promedio Semanal de Asientos Disponibles (Vuelos de Llegada)
<b>Aeroméxico</b>	México	<b>55</b>	-	<b>6,897</b>
<b>United</b>	Houston (EEUU)	-	<b>7</b>	<b>1,050</b>
<b>Interjet</b>	México y La Habana (Cuba)	<b>39</b>	<b>2</b>	<b>7,242</b>
<b>Volaris</b>	Chihuahua, Guadalajara, León, Hermosillo, México, Monterrey, Oaxaca y Tijuana	<b>49</b>	-	<b>8,848</b>
<b>Viva Aerobús</b>	Guadalajara, México, Monterrey, Tuxtla Gutiérrez, Veracruz y Villahermosa	<b>45</b>	-	<b>8,100</b>
<b>Magnicharters</b>	México	<b>3</b>	-	<b>423</b>
<b>Mayair</b>	Cancún y Villahermosa	<b>8</b>	-	<b>338</b>
<b>TAR</b>	Querétaro y Veracruz	<b>9</b>	-	<b>450</b>
<b>American Airlines</b>	Miami (EEUU)	-	<b>7</b>	<b>532</b>
<b>OPERACIONES PROMEDIO SEMANAL (DE ARRIBO)</b>		<b>208</b>	<b>16</b>	<b>33,880</b>

Fuente: ASUR.

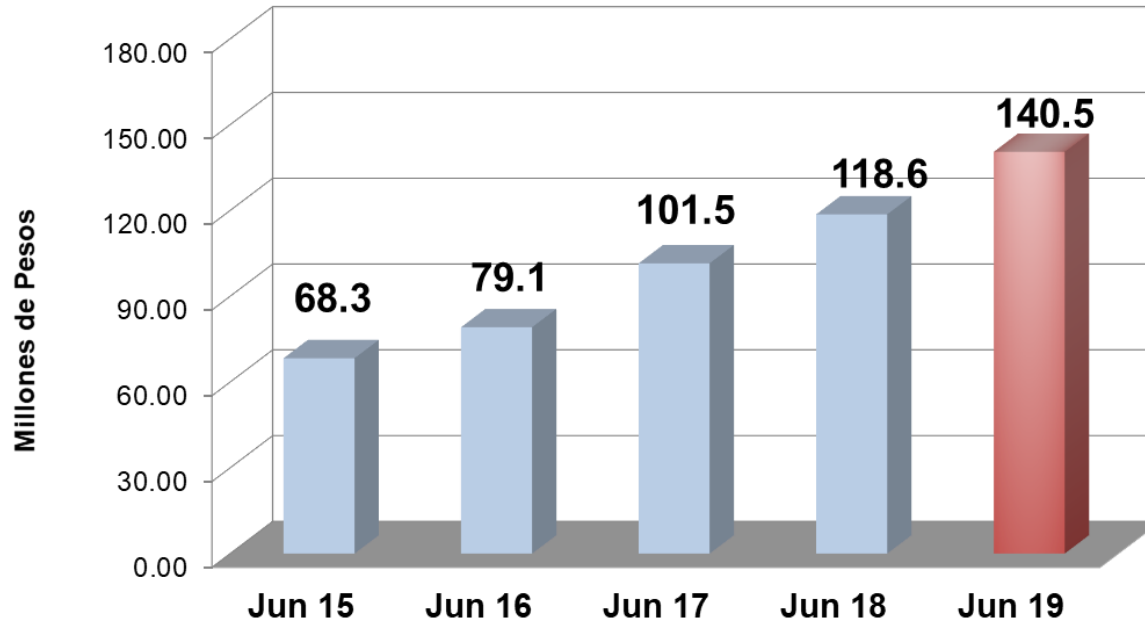
Nota: Corresponde al promedio semanal de vuelos recibidos en el Aeropuerto Internacional de Mérida durante julio de 2019.





# 10. Ingreso Hotelero Mensual

- Durante **junio de 2019**, el **ingreso hotelero en el Estado** se ubicó en **140.5 millones de pesos**, es decir, 21.9 millones de pesos por arriba del monto registrado en junio de 2018, lo que implica un **incremento de +18.4%** en términos nominales para este indicador durante el sexto mes del año.



INDICADOR	ACUMULADO ENERO - JUNIO		VARIACIÓN ANUAL
	2018	2019	
<b>Ingreso Hotelero (millones de pesos)</b>	<b>772.8</b>	<b>982.5</b>	<b>+27.1%</b>

Nota: A partir de julio de 2015 se modifica la metodología para el cálculo del indicador del ingreso hotelero, por lo que a partir de este mes se aplicará para su integración únicamente las declaraciones normales y última complementaria (en los casos que aplique), del pago del Impuesto al 3% sobre el Hospedaje, a fin de proporcionar un dato más exacto de este indicador.

Fuente: Agencia de Administración Fiscal de Yucatán.





**SECRETARÍA DE FOMENTO  
TURÍSTICO**  
GOBIERNO ESTATAL  
2018 · 2024

