



Juntos transformemos
Yucatán
GOBIERNO DEL ESTADO

SEFOTUR
SECRETARÍA DE FOMENTO
TURÍSTICO

RESULTADOS DE LA ACTIVIDAD TURÍSTICA EN YUCATÁN



JUNIO 2021

#YucatánEsColor

yucatan.travel



PRESENTACIÓN

En el siguiente reporte se presentan los **resultados de la actividad turística en Yucatán** correspondientes al mes de **junio de 2021** donde, al igual que en el mes de mayo pasado, los principales indicadores **continúan presentando incrementos exponenciales de recuperación al compararse con el mismo mes del año anterior**, cuando se resintió la fase más aguda de la contingencia sanitaria y se suspendió la mayor parte de la actividad turística estatal, como medida preventiva para contener el avance de la pandemia por Covid-19.

En este sentido, en junio de este año la llegada de turistas con pernocta a Yucatán se ubicó en 107,862 visitantes, cifra superior respecto a junio de 2020, cuando se registró un arribo mínimo (4,976 turistas). **Sin embargo, este impulso es todavía inferior (-26.9%), al compararse con las llegadas de visitantes al estado registradas en junio de 2019 (147,644 turistas)**, es decir, previo a la afectación por la pandemia.

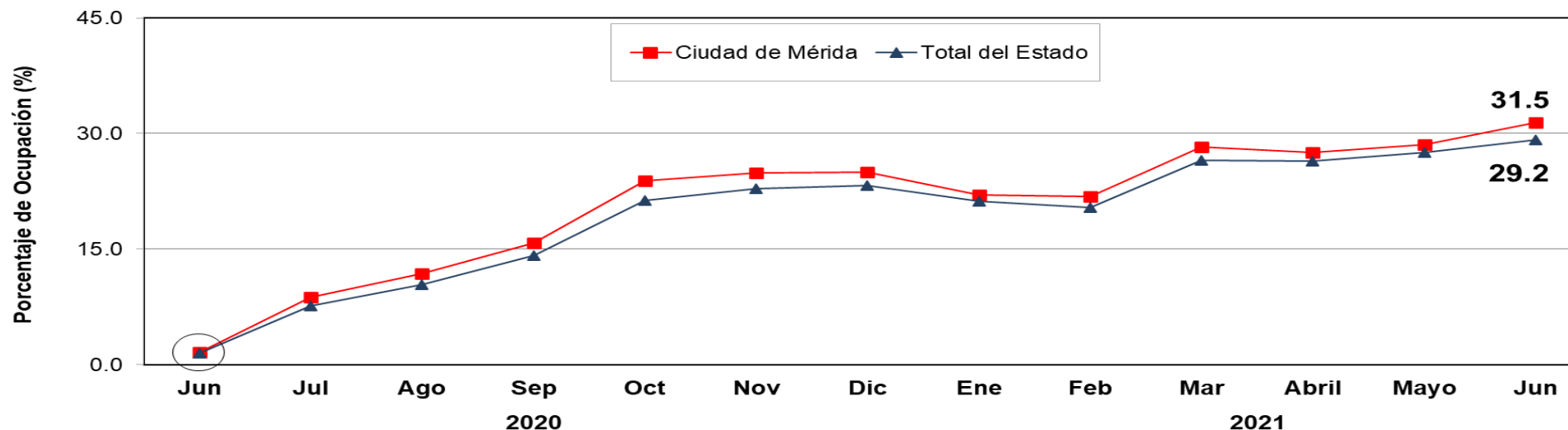
En el plano nacional, según el análisis del Centro de Investigación y Competitividad Turística Anáhuac, elaborado con datos de la Unidad de Política Migratoria de la SEGOB, **durante junio de 2021 continúa la tendencia positiva en la afluencia de turistas por vía aérea al país, al registrar un incremento de +20.8% con respecto al mes previo. Sin embargo, en el acumulado enero-junio de 2021 el indicador de llegadas de turistas se ubicó -44.4% por debajo del registrado en el mismo periodo de 2019.** Según el origen de los pasajeros por vía aérea en nuestro país, la mayor caída continúa observándose en los visitantes canadienses (-97.1%), seguido por los argentinos (-81.9%), peruanos (-69.1%) y españoles (-61.1%).

Durante junio **Yucatán modificó su semáforo epidemiológico estatal, retornando al color naranja**, lo que implicó también un regreso a la aplicación de medidas restrictivas, de carácter preventivo para contener los contagios, tales como la **reducción de aforos y la aplicación del horario de movilidad**, aspectos que sin duda afectarán el proceso de reactivación económica en la entidad. En contraste, **continuó avanzando el proceso de vacunación de la población yucateca.**

Finalmente, al igual que en reportes anteriores, las cifras de indicadores que se muestran a continuación, salvo que se indique lo contrario, corresponden al mes de **junio de 2021**. Asimismo, la información referente al ingreso hotelero corresponde al mes de **mayo** del presente año.



1. Ocupación Hotelera



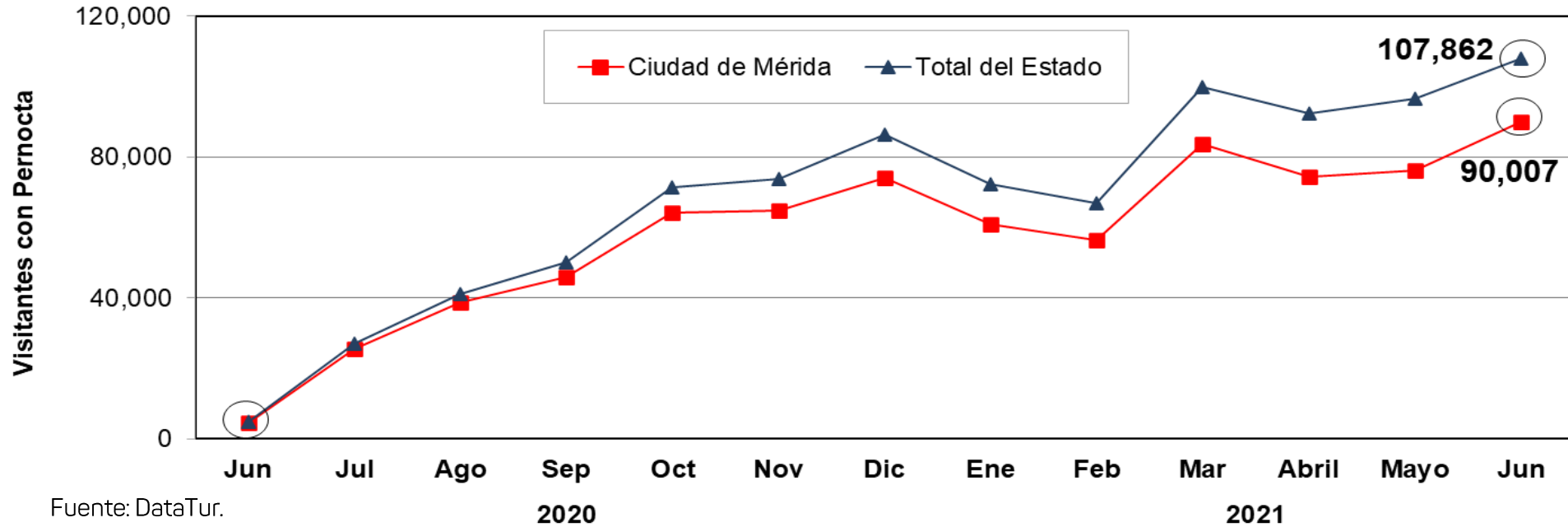
Fuente: DataTur.

ÁREA	ACUMULADO ENERO - JUNIO		DIFERENCIA EN PTS.
	2020	2021	
Ciudad de Mérida	25.4	26.8	1.3
Total del Estado	23.6	25.3	1.8

- Durante **junio de 2021**, el **porcentaje de ocupación hotelera en Yucatán** se ubicó en **29.2%**, es decir, tuvo un **incremento de 27.7 puntos porcentuales** respecto al mismo mes del 2020, cuando la actividad turística estuvo restringida debido a la contingencia por Covid-19. Sin embargo, lo anterior implicó un **decremento de -20.0 puntos porcentuales** con respecto a la ocupación registrada durante junio de 2019.
- En el mismo mes, **la ciudad de Mérida** registró una ocupación de **31.5%**, es decir, tuvo un **incremento de 29.8 puntos porcentuales** con respecto al mismo mes de 2020, cuando la actividad turística estuvo restringida debido a la contingencia por Covid-19. Sin embargo, lo anterior representa un **decremento de -23.5 puntos porcentuales** con respecto al porcentaje de ocupación registrado durante junio de 2019.



2. Llegada de Turistas con Pernocta



ÁREA	ACUMULADO ENERO- JUNIO		VARIACIÓN ANUAL
	2020	2021	
Ciudad de Mérida	353,653	441,649	24.9%
Total del Estado	432,831	535,649	23.8%

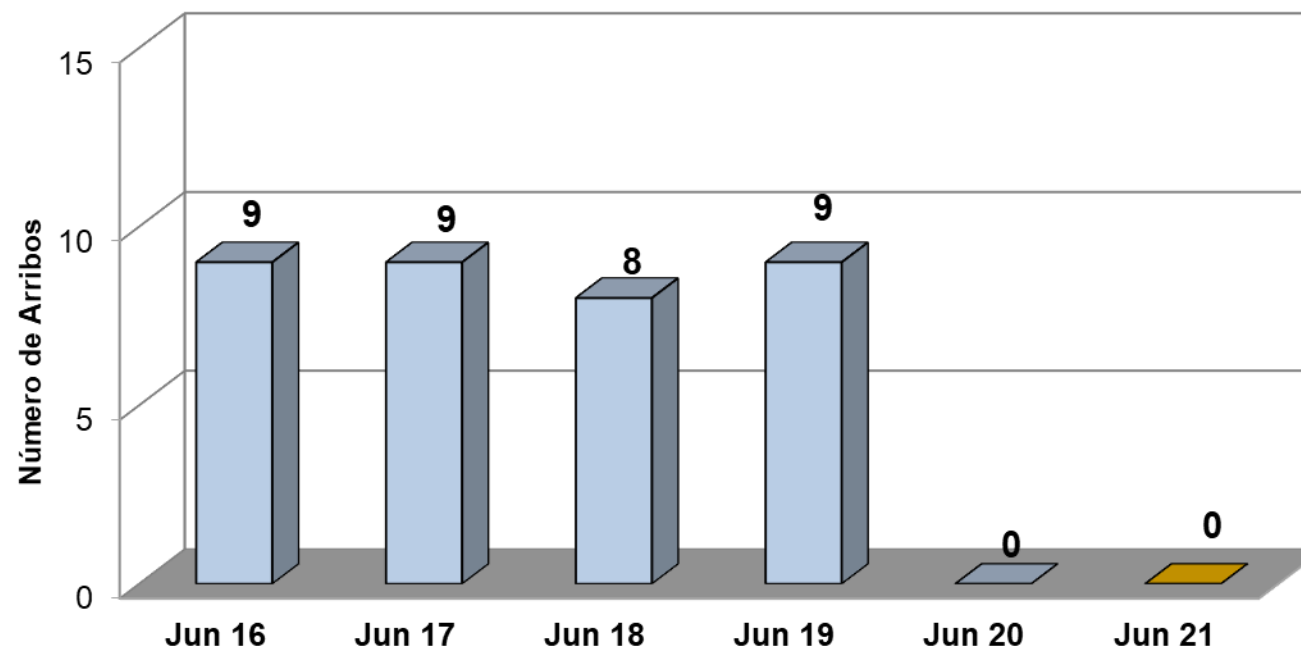
- Debido a la **afectación sobre la actividad turística por la pandemia del Covid-19**, durante **junio de 2021** el estado de Yucatán recibió **107,862 turistas con pernocta**. Lo anterior, representa un incremento de 102,886 turistas con pernocta respecto a junio de 2020, cuando se restringió la actividad turística debido a la pandemia. Sin embargo, lo anterior implicó un **decremento de -26.9%** respecto a los 147,644 turistas con pernocta registrados durante junio de 2019.



3. Arribo de Cruceros (Barcos)



- Debido a la **suspensión de operaciones de las líneas navieras** en la región de Norteamérica y el Caribe por la contingencia sanitaria, durante **junio de 2021** el Puerto de Progreso **no registró arribo de cruceros**.



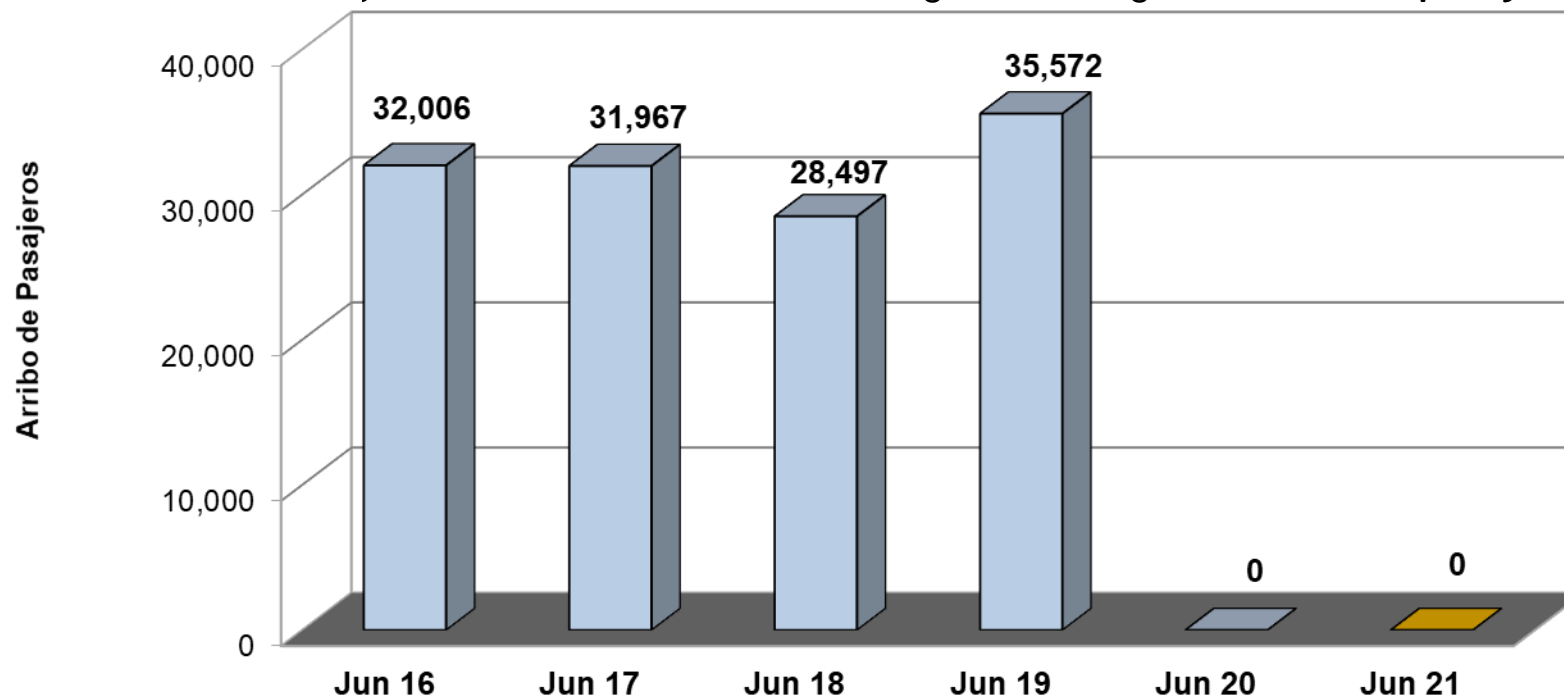
INDICADOR	ACUMULADO ENERO - JUNIO		VARIACIÓN ANUAL
	2020	2021	
Cruceros	44	0	-100%



4. Arribo de Cruceros (Pasajeros)



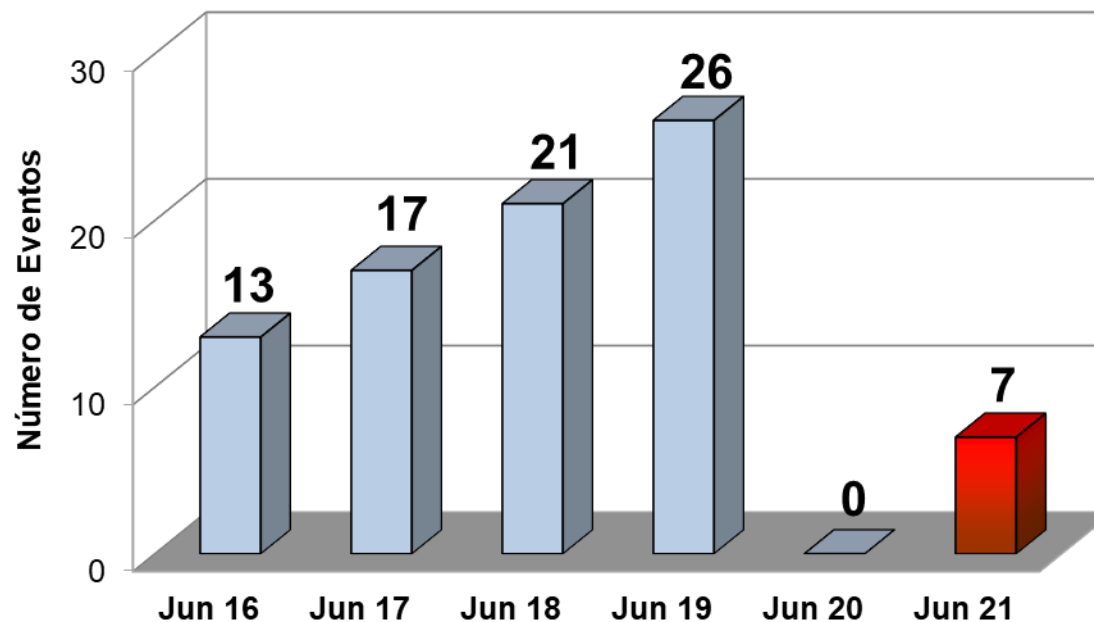
- Debido a la **suspensión de operaciones de las líneas navieras en la región de Norteamérica y el Caribe** por la contingencia sanitaria, durante **junio de 2021** el Puerto de Progreso no registró **arribo de pasajeros**.



INDICADOR	ACUMULADO ENERO - JUNIO		VARIACIÓN ANUAL
	2020	2021	
Pasajeros	116,162	0	-100%



5. Congresos y Convenciones (Eventos)



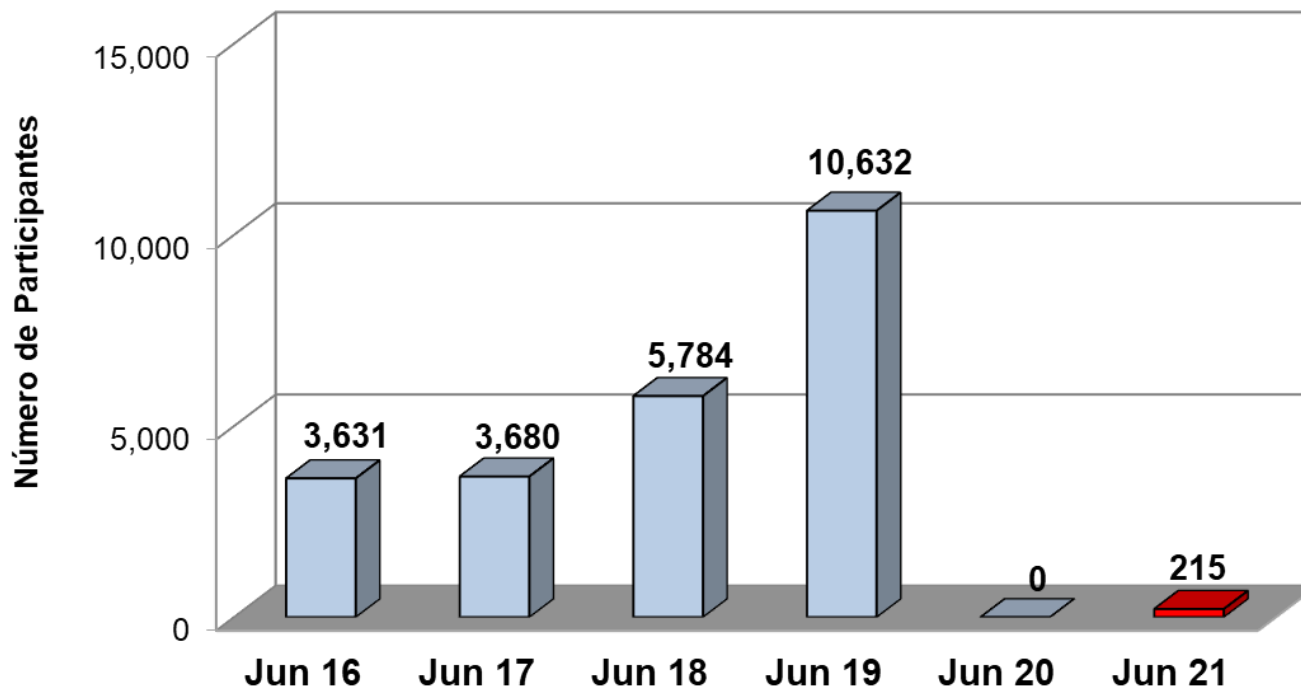
INDICADOR	ACUMULADO ENERO - JUNIO		VARIACIÓN ANUAL
	2020	2021	
Eventos	50	57	14.0%

Fuente: Fideicomiso para el Desarrollo del Turismo de Reuniones (FIDETURE).

- Como consecuencia de la **afectación sobre la realización de los eventos de turismo de reuniones** por la contingencia, durante **junio de 2021** se llevaron a cabo 7 eventos de congresos y convenciones, lo que implicó un **decremento del -73.1%** respecto al número de eventos registrados durante el mismo mes del 2019. Cabe señalar que en este segmento, durante el mes de junio de 2020 no se registró actividad debido a la pandemia.



6. Congresos y Convenciones (Participantes)



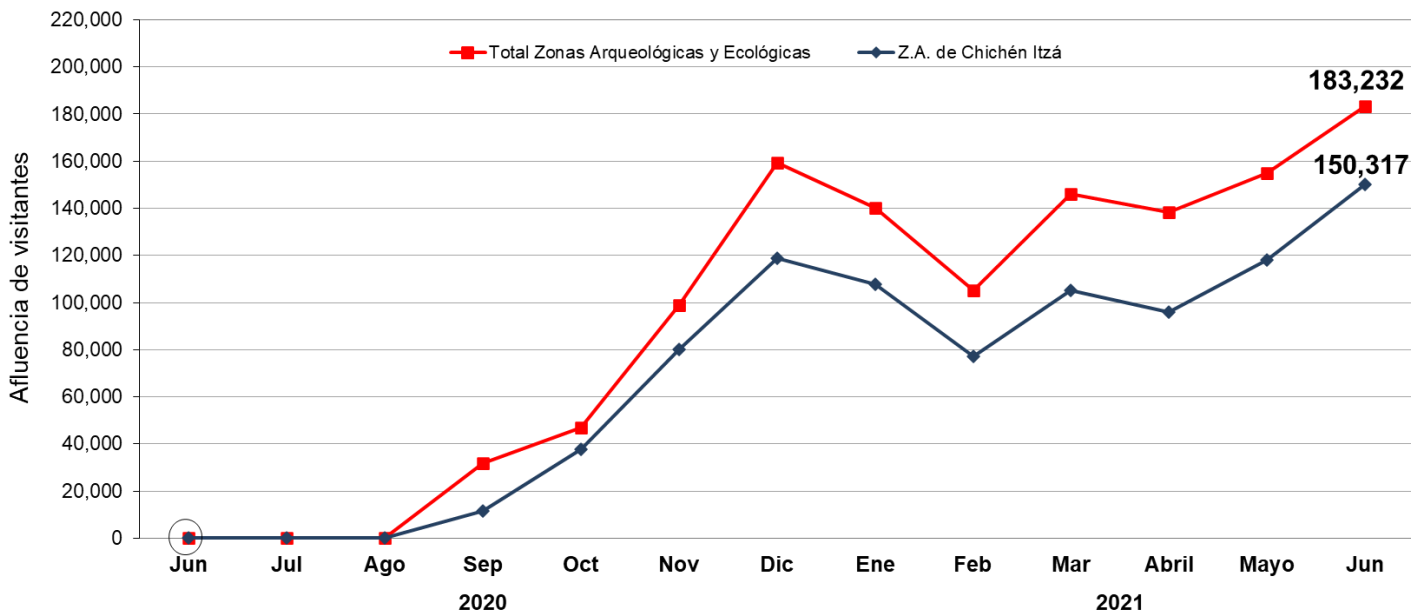
INDICADOR	ACUMULADO ENERO - JUNIO		VARIACIÓN ANUAL
	2020	2021	
Participantes	13,791	2,637	-80.9%

Fuente: Fideicomiso para el Desarrollo del Turismo de Reuniones (FIDETURE).

- Como consecuencia de la **afectación sobre la realización de los eventos de turismo de reuniones** por la contingencia, durante **junio de 2021** se observó una asistencia de 215 participantes en los eventos de congresos y convenciones realizados, lo que implicó un **decremento del -98.0%** respecto a los 10,632 asistentes registrados durante el mismo mes del 2019. Cabe señalar que en este segmento, durante el mes de junio de 2020 no se registró actividad debido a la pandemia.



7. Afluencias a Zonas Arqueológicas y Ecológicas



- Debido a la **afectación sobre la actividad turística** por la pandemia, durante **junio de 2021** el **parador turístico de la zona arqueológica Chichén Itzá**, registró una afluencia de 150,317 visitantes, lo que representa un **decremento de -12.3%** respecto a los 171,366 visitantes registrados durante junio de 2019.

Cabe señalar que durante el mes de junio de 2020, no se registró afluencia de visitantes a las zonas arqueológicas y ecológicas del estado que permanecieron cerradas debido a la pandemia.

ÁREA	ACUMULADO ENERO - JUNIO		VARIACIÓN ANUAL
	2020	2021	
Zona Arqueológica de Chichén Itzá	531,122	654,347	23.2%
Principales Zonas Arqueológicas y Ecológicas*	816,599	868,223	6.3%

Fuente: Patronato CULTUR.

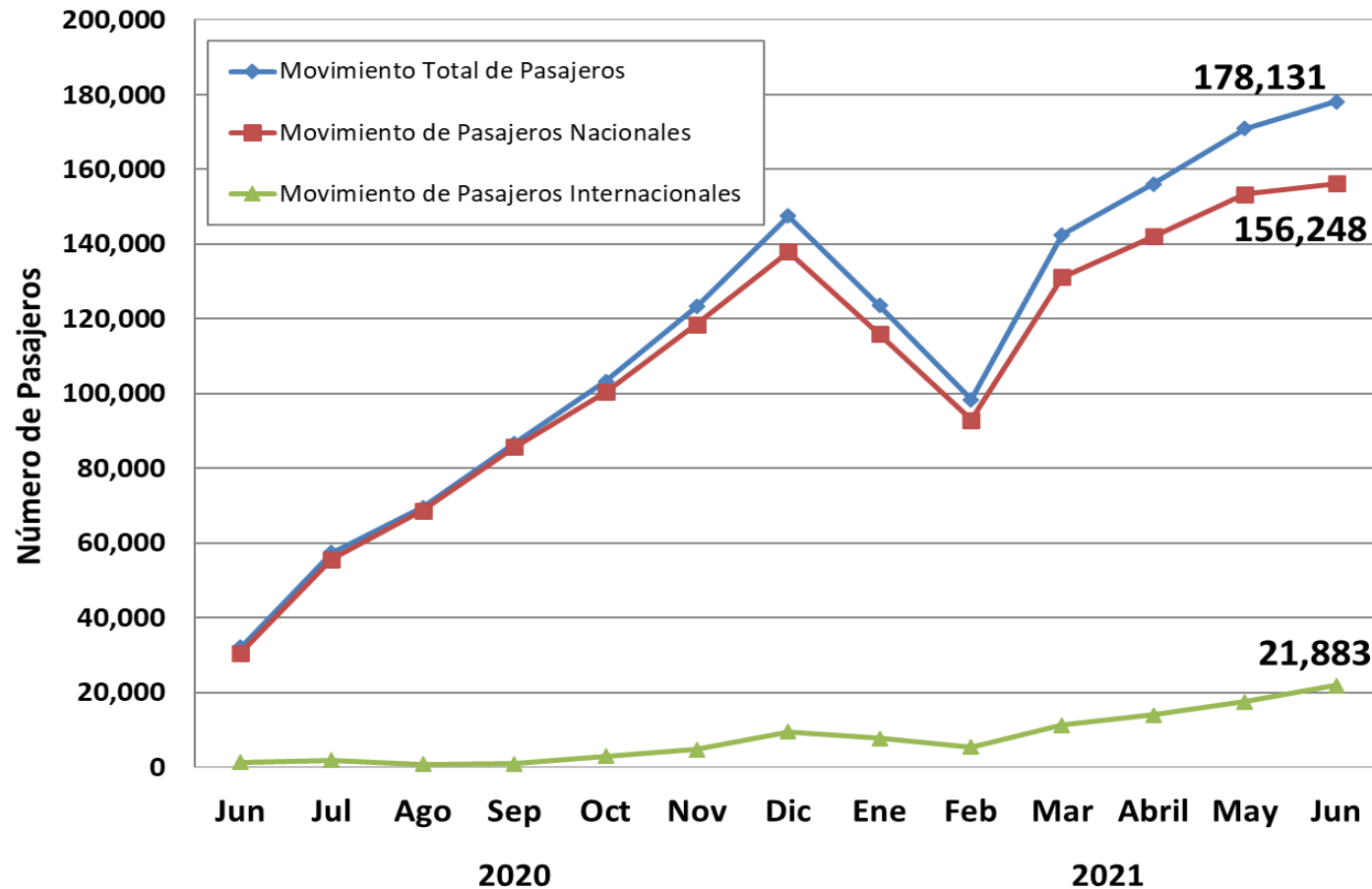
Nota: Los datos de visitantes a Chichén Itzá, no incluyen guías de turistas.

A partir de diciembre de 2020, los datos de los paradores ecoturísticos de los cenotes de X'kekén y Samulá serán presentados de forma conjunta bajo la denominación "Parque X'kekén".

*/ Esta cifra comprende, además de los paradores de Chichén- Itzá, Uxmal, Dzibichaltún, Ek-Balam, Loltún y Balankanché; las afluencias a las áreas ecológicas de Celestún, Parque X'kekén, Uaymitún y El Corchito.



8. Movimiento de Pasajeros Vía Aérea



- Debido a la **disminución de operaciones aéreas** por la contingencia sanitaria, durante **junio de 2021** el Aeropuerto Internacional de la Ciudad de Mérida registró un **movimiento total de pasajeros (llegadas y salidas) de 178,131 personas**, lo que representa un **incremento de 146,093 pasajeros** respecto al mismo mes de 2020. Sin embargo, lo anterior representa un **decremento del -21.7%** respecto a los 227,374 pasajeros recibidos durante el mismo mes de 2019.

Fuente: Grupo ASUR. Se excluyen los pasajeros en tránsito y de aviación general.

INDICADOR	ACUMULADO ENERO - JUNIO		VARIACIÓN ANUAL
	2020	2021	
Pasajeros	709,736	869,557	22.5%



9. Conexiones Aéreas (Vuelos de Llegada)



Línea Aérea	Destinos con conectividad directa	Promedio de Frecuencia Semanal de Arribo de vuelos (domésticos)	Promedio de Frecuencia Semanal de Arribo de vuelos (internacionales)	Promedio Semanal de Asientos Disponibles (Vuelos de Llegada)
Aeroméxico	Ciudad de México	58	-	7,876
United	Houston (EEUU)	-	14	2,296
Volaris	Ciudad de México, Guadalajara, Monterrey, Oaxaca, Tijuana y Oakland (EEUU) - Ciudad de México (*)	28	2	5,220
Viva Aerobús	Ciudad de México, Guadalajara, Monterrey, Tuxtla Gutiérrez, Veracruz y Villahermosa	46	-	8,616
Magnicharters	Cancún y Ciudad de México	4	-	592
American Airlines	Dallas y Miami (EEUU)	-	8	608
OPERACIONES PROMEDIO SEMANAL (DE ARRIBO)		136	24	25,208

Fuente: ASUR.

Nota: : Corresponde al promedio semanal de vuelos programados en el Aeropuerto Internacional de Mérida durante **junio** de 2021. Esta programación se vio afectada por la cancelación de rutas aéreas que inició en la 2da quincena de marzo 2020 debido a la contingencia sanitaria del Covid-19 .

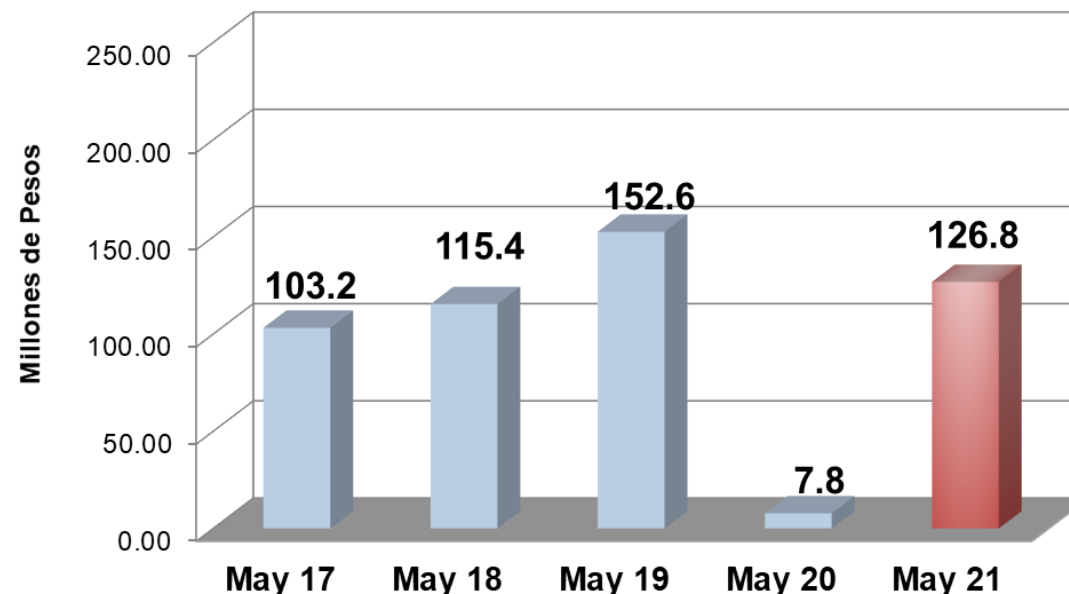
(*) De acuerdo a los itinerarios proporcionados por ASUR, la ruta Oakland - Ciudad de México - Mérida se contabiliza como vuelo doméstico, sin embargo para efectos de este cuadro será mostrado como vuelo internacional.



10. Ingreso Hotelero (Mensual)



- Durante **mayo 2021**, el **ingreso hotelero en el estado** se ubicó en **\$126.8 millones de pesos**, es decir, \$119.1 millones de pesos por arriba del monto registrado, lo que implica un incremento de +1,534.8% con respecto al mes mayo de 2020, debido a que durante el año pasado este indicador registró una baja notable ocasionada por la pandemia. Sin embargo, dicho indicador representa \$25.8 millones de pesos por debajo del monto registrado en mayo de 2019, lo que implica un **decremento de -16.9%** en términos nominales para este indicador durante el quinto mes del año.



INDICADOR	ACUMULADO ENERO-MAYO		VARIACIÓN ANUAL
	2020	2021	
Ingreso Hotelero (Millones de Pesos)	481.2	533.9	11.0%

Fuente: Agencia de Administración Fiscal de Yucatán.

YUCATÁN[®]



Juntos transformemos
Yucatán
GOBIERNO DEL ESTADO

SEFOTUR
SECRETARÍA DE FOMENTO
TURÍSTICO

