



SEFOTUR

Secretaría de Fomento Turístico

Comprometidos con tu bienestar

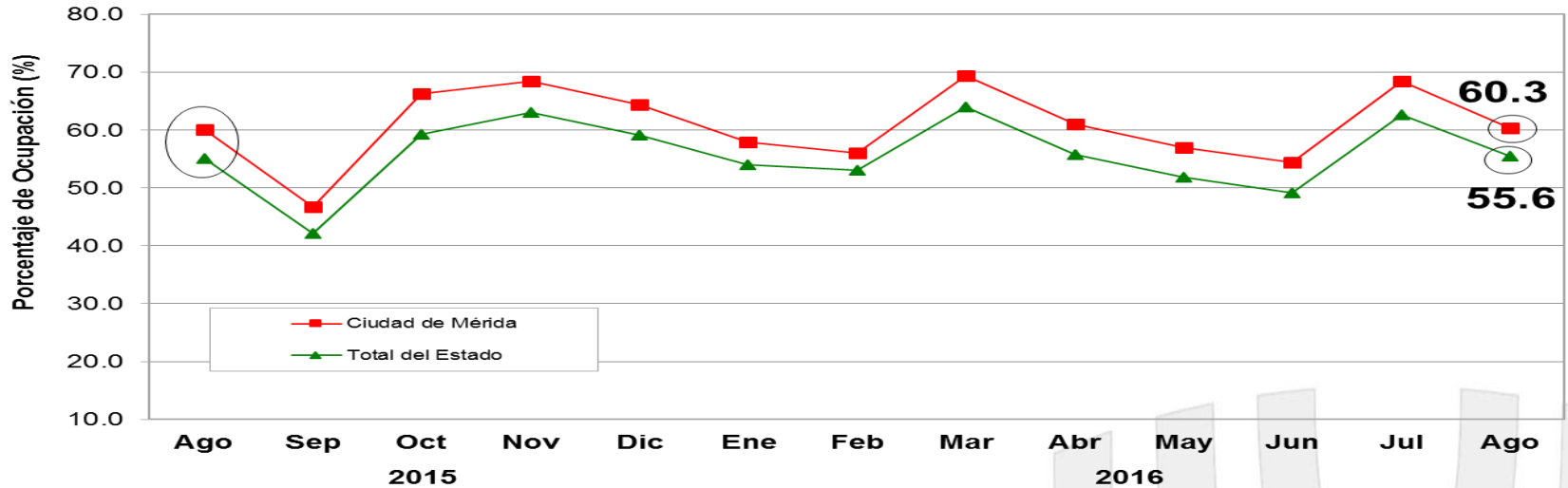
2012 • 2018

RESULTADOS DE LA ACTIVIDAD TURÍSTICA EN YUCATÁN

Agosto 2016



1. Ocupación Hotelera



Fuente: DataTur.

ÁREA	ACUMULADO ENERO - AGOSTO		DIFERENCIA EN PTS.
	2015	2016	
Ciudad de Mérida	60.4%	60.7%	+0.2
Total del Estado	55.6%	55.8%	+0.3

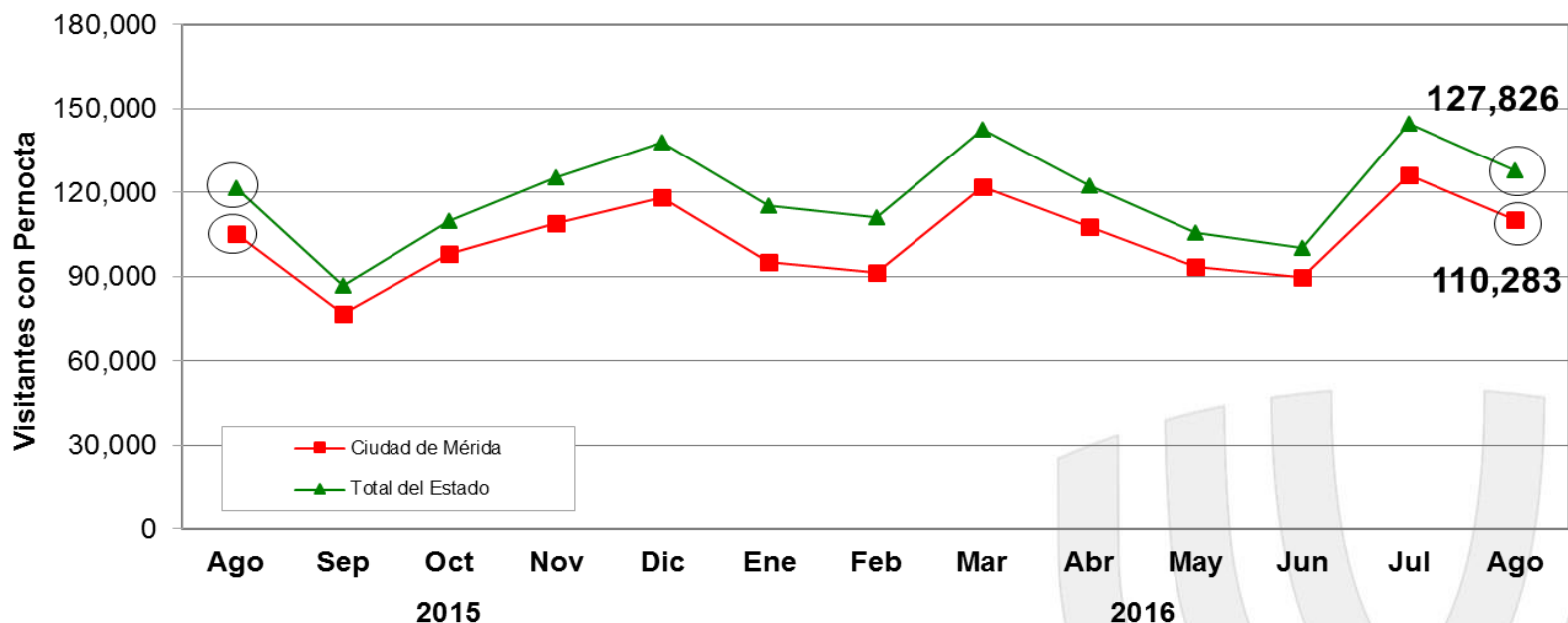
- Durante agosto de 2016, el porcentaje de ocupación hotelera en Yucatán se ubicó en 55.6%, es decir +0.5 puntos porcentuales por arriba del porcentaje de ocupación registrado durante agosto de 2015 (55.1%).
- En el mismo mes, la ciudad de Mérida registró una ocupación de 60.3%, es decir +0.2 puntos porcentuales por arriba del porcentaje de ocupación registrado durante agosto del año pasado (60.1%).



Ven por todo



2. Llegada de Turistas con Pernocta



Fuente: DataTur.

ÁREA	ACUMULADO ENERO - AGOSTO		VARIACIÓN ANUAL
	2015	2016	
Ciudad de Mérida	850,648	835,464	-1.8%
Total del Estado	989,228	969,142	-2.0%

- Durante **agosto de 2016**, el Estado de Yucatán recibió un total de **127,826 turistas con pernocta**, de los cuales el **77.5% fueron de origen nacional** y el **22.5% de origen internacional**. Lo anterior, representa un **incremento de +5.3%** respecto a los 121,436 turistas con pernocta registrados durante agosto de 2015.

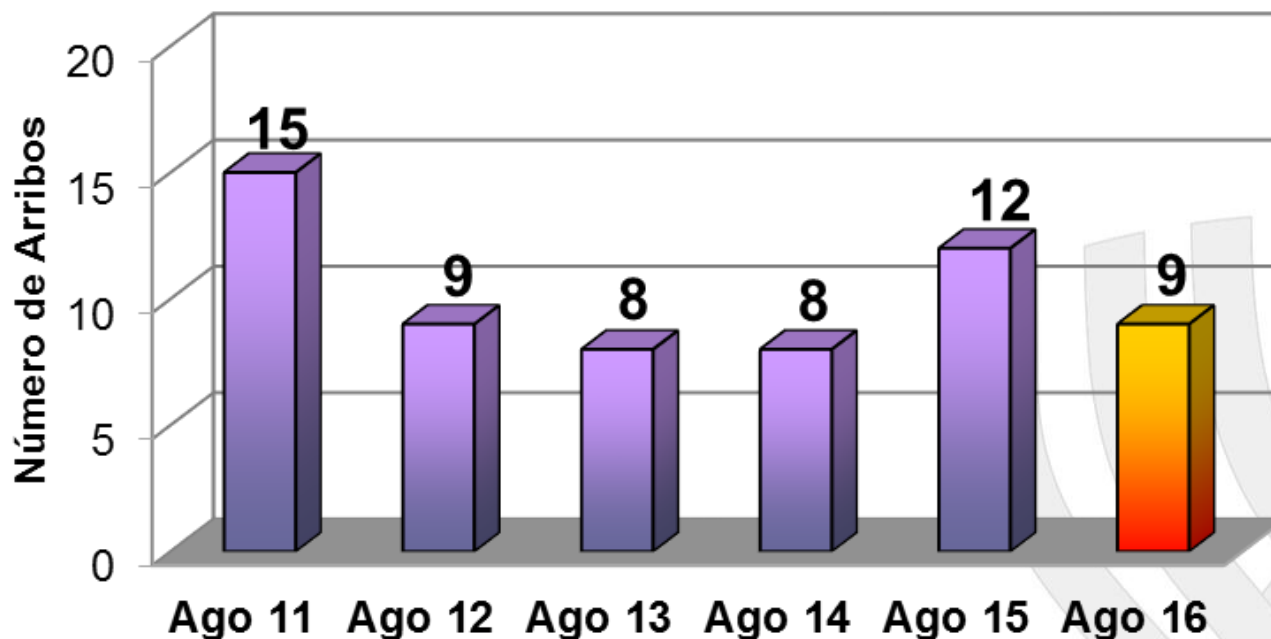


Ven por **todo**



3. Arribo de Cruceros (barcos)

- Durante agosto de 2016, el Puerto de Progreso registró el arribo de 9 cruceros, lo anterior, significa un decremento de -25.0% respecto al número de barcos registrados durante el mismo mes del año anterior.



INDICADOR	ACUMULADO ENERO - AGOSTO		VARIACIÓN ANUAL
	2015	2016	
Cruceros	81	69	-14.8%

Fuente: Secretaría de Fomento Turístico (SEFOTUR).

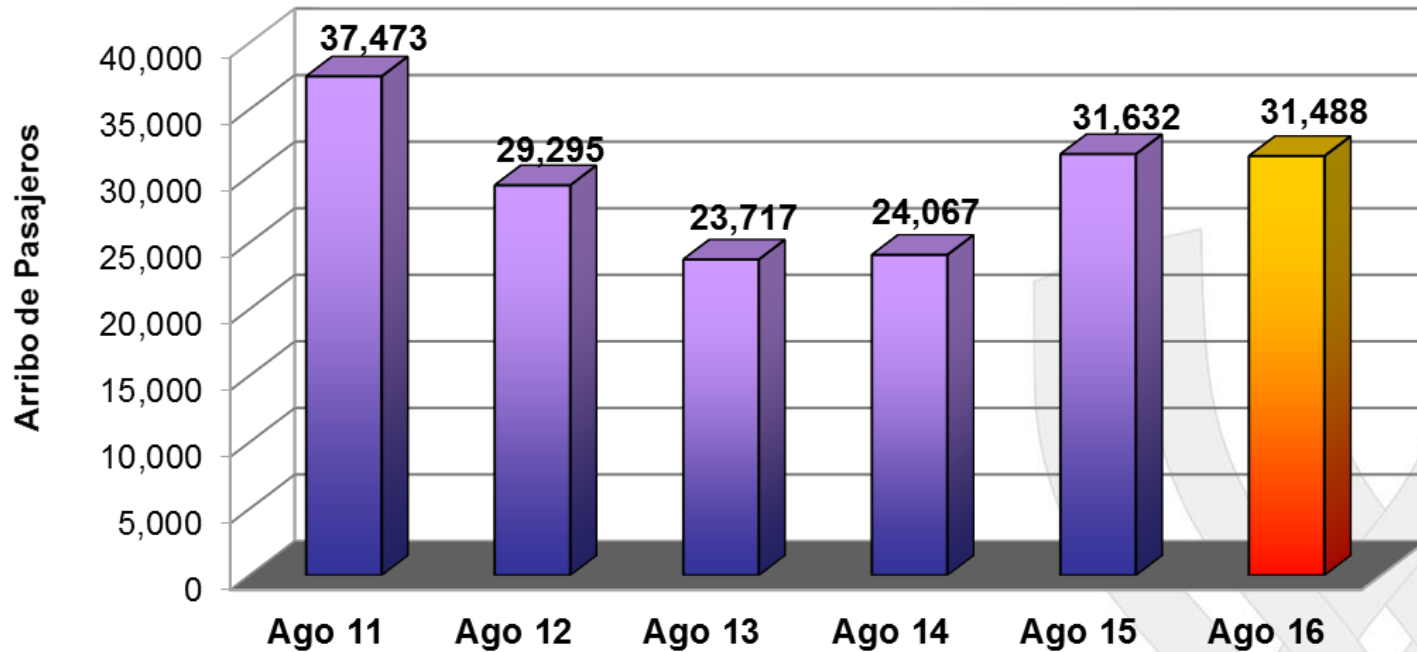


Ven por **todo**



4. Arribo de Cruceros (pasajeros)

- Durante **agosto de 2016**, el puerto de Progreso registró el **arribo de 31,488 pasajeros**, lo que representa un **decremento de -0.5%** respecto a los 31,632 pasajeros recibidos durante agosto de 2015.



ARRIBO	ACUMULADO ENERO - AGOSTO		VARIACIÓN ANUAL
	2015	2016	
Pasajeros	220,728	214,367	-2.9%

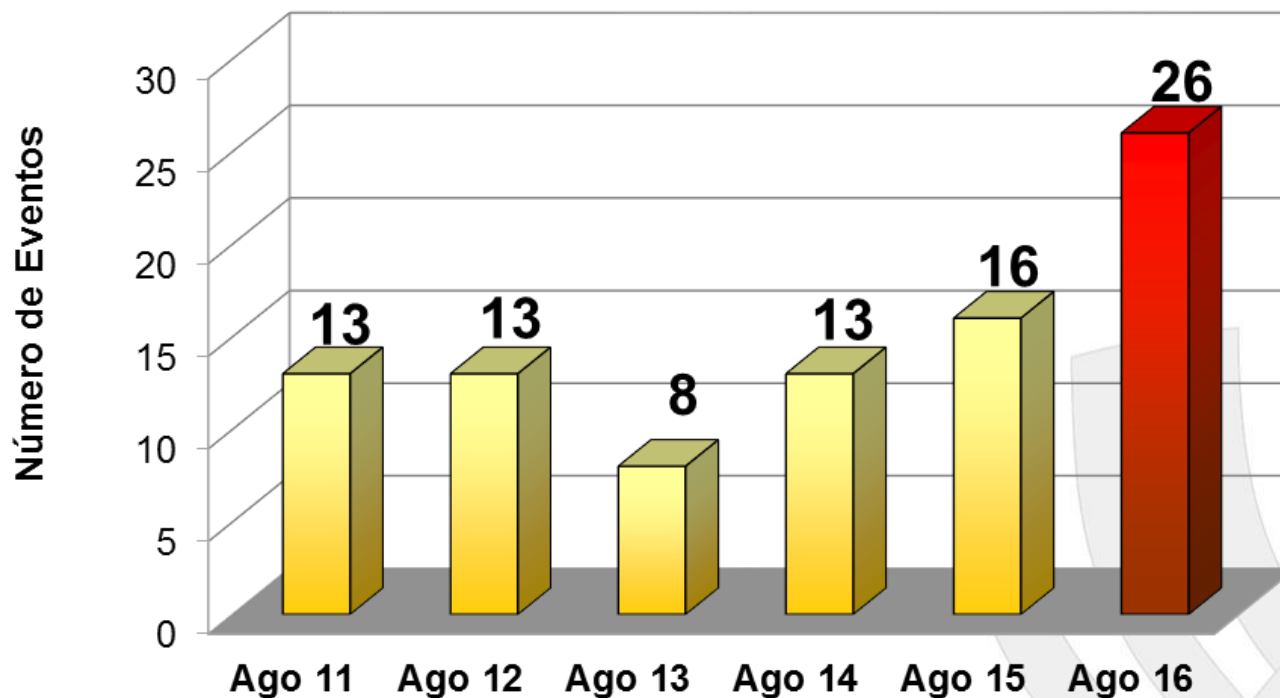
Fuente: Secretaría de Fomento Turístico (SEFOTUR).



Ven por **todo**



5. Congresos y Convenciones (eventos)



Fuente: Oficina de Congresos y Convenciones (SEFOTUR).

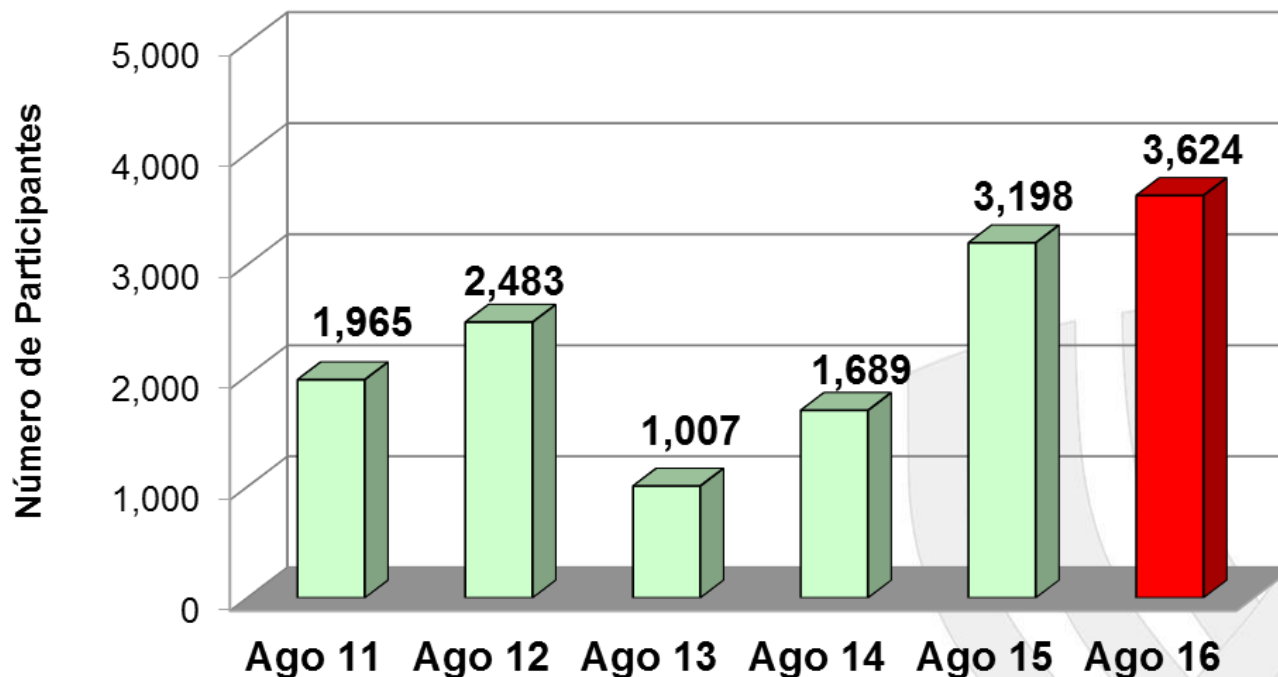
- Durante **agosto de 2016**, se llevaron a cabo **26 eventos** de congresos y convenciones, lo que **representa un incremento de +62.5% respecto** al número de eventos registrados durante el mismo mes del año pasado.



Emoción de tiempo completo



6. Congresos y Convenciones (participantes)



Fuente: Oficina de Congresos y Convenciones (SEFOTUR).

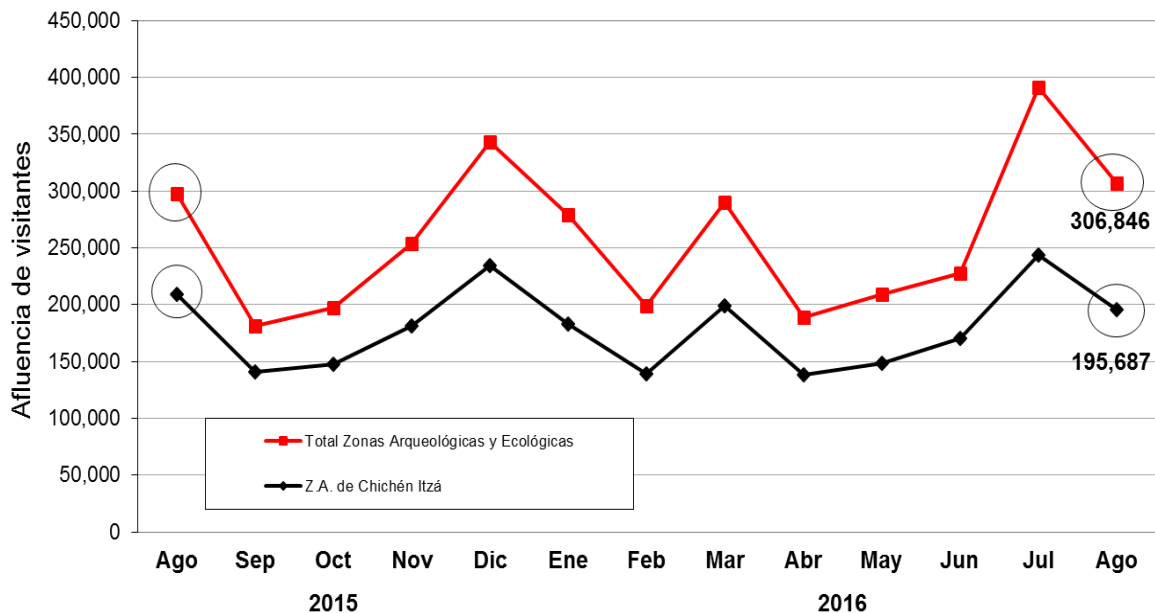
- Durante **agosto de 2016** se observó la asistencia de **3,624 participantes** a eventos de congresos y convenciones, lo que implicó un **incremento de +13.3%** respecto a los 3,198 asistentes registrados durante agosto de 2015.



Emoción de tiempo completo



7. Afluencia Zonas Arqueológicas y Ecológicas



■ Durante **agosto de 2016**, la afluencia de visitantes al parador turístico de **Chichén Itzá** se ubicó en 195,687 personas, representando un **decremento de -6.6%**, respecto a los 209,473 visitantes registrados durante agosto de 2015.

ÁREA	ACUMULADO ENERO - AGOSTO		VARIACIÓN ANUAL
	2015	2016	
Zona Arqueológica de Chichén Itzá	1,493,159	1,417,591	-5.1%
Principales Zonas Arqueológicas y Ecológicas*	2,110,504	2,093,080	-0.8%

Fuente: Patronato CULTUR.

Nota: Los datos de visitantes a Chichén Itzá, no incluyen guías de turistas.

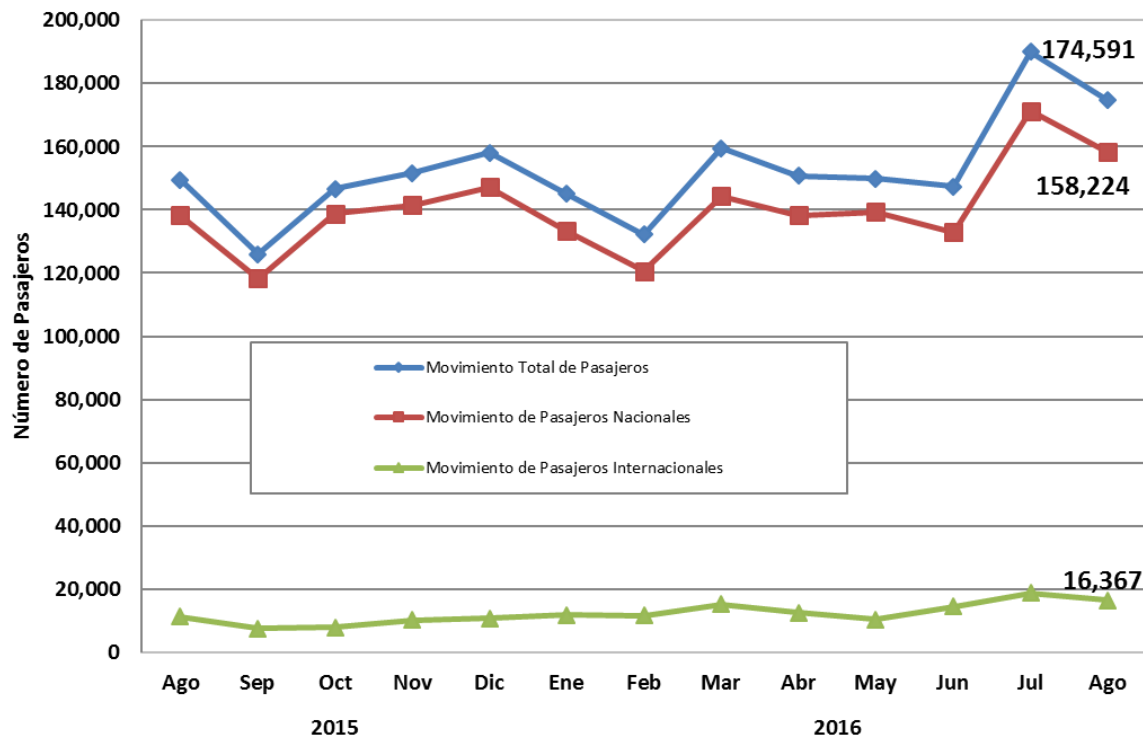
*/ Esta cifra comprende, además de los paradores de Chichén- Itzá, Uxmal, Dzibichaltún, Ek-Balam, Loltún y Balankanché; las afluencias a las áreas ecológicas de Celestún. Para 2016, no se incluye la afluencia a los Paradores de X'kekén y Samulá para los meses de febrero, marzo y abril. A partir de julio de 2016 se incluyen las áreas ecológicas de El Corchito y Uaymitún.



Ven por **todo**



8. Movimiento de Pasajeros Vía Aérea



- Durante **agosto de 2016** el Aeropuerto Internacional de la ciudad de Mérida registró un **movimiento total de pasajeros (llegadas y salidas) de 174,591 personas**, lo que representa un **incremento de +16.8%** respecto a los 149,532 pasajeros recibidos durante el mismo mes de 2015.

INDICADOR	ACUMULADO ENERO - AGOSTO		VARIACIÓN ANUAL
	2015	2016	
Pasajeros	1,081,342	1,249,329	+15.5%

Fuente: ASUR. Se excluyen los pasajeros en tránsito y de aviación general.



Ven por **todo**



9. Conexiones Aéreas (de Llegada)

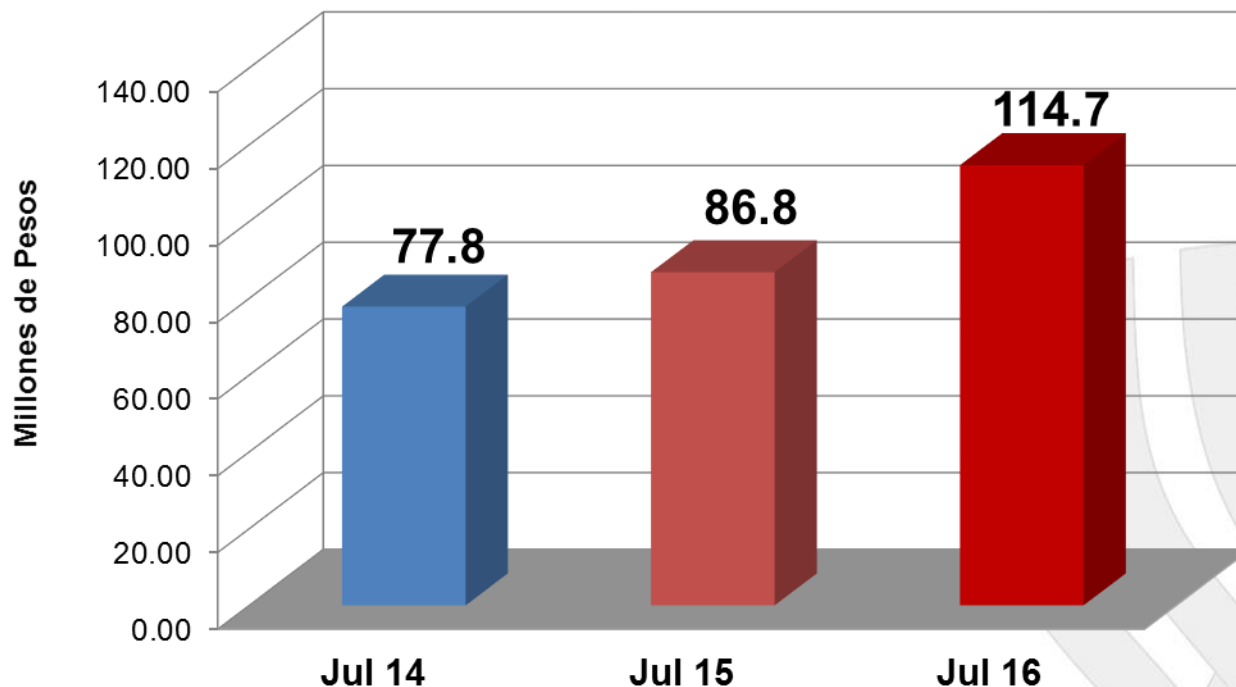
Línea Aérea	Destinos con conectividad directa o semidirecta	Promedio de Frecuencia Semanal de Arribo de vuelos (domésticos)	Promedio de Frecuencia Semanal de Arribo de vuelos (internacionales)	Promedio Semanal de Asientos Disponibles (Vuelos de Llegada)
Aeroméxico	México, Monterrey, Guadalajara y Miami (EEUU)	61	5	7,234
Aeromar	Villahermosa, Tampico, Veracruz y Monterrey	13	-	884
United	Houston (EEUU)	-	6	900
Interjet	México y La Habana (Cuba)	38	2	5,886
Volaris	México, Monterrey, Guadalajara	25	-	4,170
Viva Aerobús	México, Guadalajara, Monterrey y Veracruz	24	-	4,320
Magnicharters	México	3	-	390
Mayair	Cancún y Villahermosa.	14	-	266
Tropic Air	Belice (Belice)	-	3	42
Blue Panorama	Milán (Italia)	-	1	264
TAR	Tuxtla Gutiérrez	4	-	200
American Airlines	Dallas (EEUU)	-	4	512
OPERACIONES PROMEDIO SEMANAL (DE ARRIBO)		182	21	25,068

Nota: Corresponde al promedio semanal de vuelos recibidos en el Aeropuerto Internacional de Mérida durante **agosto** de 2016.



10. Ingreso Hotelero Mensual

- Durante **julio de 2016**, el **ingreso hotelero en el Estado** se ubicó en **114.7 millones de pesos**, es decir, 27.9 millones de pesos por arriba del monto registrado en julio de 2015, lo que implica **un incremento de +32.2%** en términos nominales para este indicador durante el séptimo mes del año.



INDICADOR	ACUMULADO ENERO - JULIO		VARIACIÓN ANUAL
	2015	2016	
Ingreso Hotelero (millones de pesos)	552.9	685.4	+24.0%

Nota: A partir de octubre de 2015 se modifica la metodología para el cálculo del indicador del ingreso hotelero, por lo que a partir de este mes se aplicará para su integración únicamente las declaraciones normales y última complementaria (en los casos que aplique), del pago del Impuesto al 3% sobre el Hospedaje, a fin de proporcionar un dato más exacto de este indicador.

Fuente: Agencia de Administración Fiscal de Yucatán.



Ven por **todo**



SEFOTUR

Secretaría de Fomento Turístico

Comprometidos con tu bienestar

2012 • 2018