



Juntos transformemos  
**Yucatán**  
GOBIERNO DEL ESTADO

**SEFOTUR**  
SECRETARÍA DE FOMENTO  
TURÍSTICO

# RESULTADOS DE LA ACTIVIDAD TURÍSTICA EN EL ESTADO DE YUCATÁN

**MARZO 2023**

**YUCATÁN**

#YucatánEsColor

yucatan.travel



# PRESENTACIÓN

El presente reporte presenta los resultados de la actividad turística en Yucatán durante marzo de 2023, mes en el cual la afluencia de visitantes con pernocta a los principales centros turísticos de la entidad fue de 199,563 personas, lo que representa un incremento de +20.0% respecto a los visitantes registrados durante el mismo mes del 2022 (166,237 personas). Este arribo de visitantes, también supera en +12.8% la llegada de turistas observada en el mismo mes de 2019 (176,895 personas), es decir, antes del inicio de la pandemia.

Es relevante señalar que en marzo de 2023 continúa la tendencia de crecimiento en la llegada de turistas nacionales a la entidad con respecto a los niveles registrados previos a la pandemia, pues durante este periodo la llegada de turistas domésticos (161,454 personas) supera en 24,697 turistas nacionales (+18.1%) el arribo observado en marzo de 2019 (136,757 personas).

En cuanto a la llegada de turistas internacionales, durante marzo de 2023 dicha cantidad (38,109 personas) resulta ligeramente inferior respecto a los niveles registrados previo a la pandemia en 2019 (40,138 personas), pero supera en +17.5% el monto de los visitantes internacionales recibidos en marzo de 2022 (32,431 personas).

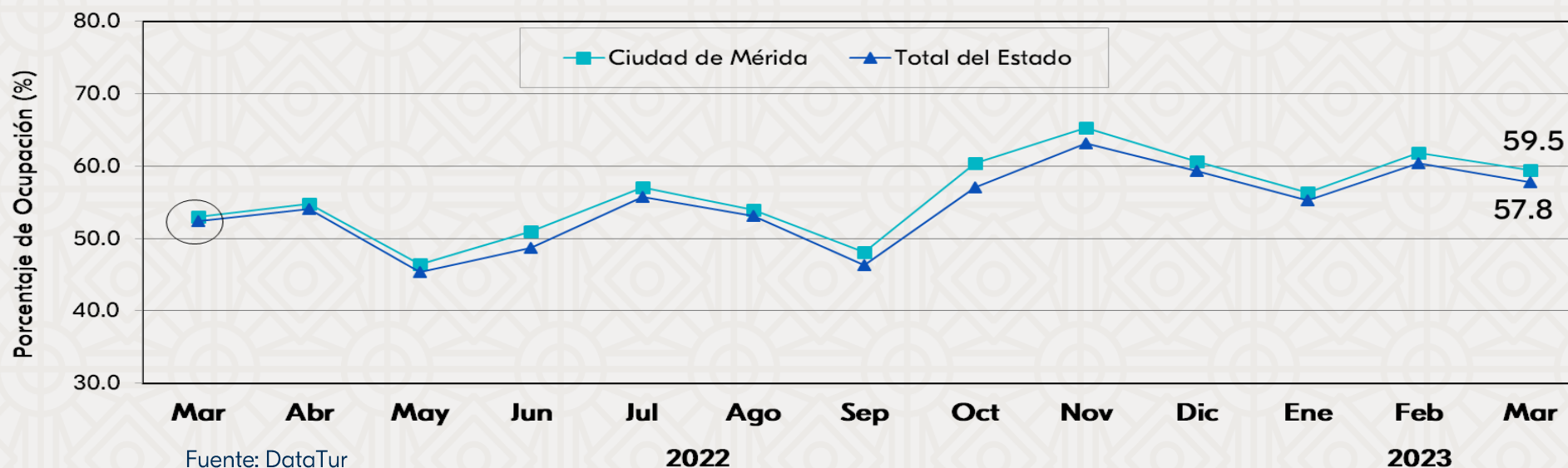
Por otro lado, durante el tercer mes de 2023 la ocupación hotelera promedio en la Ciudad de Mérida se ubicó en 59.5%, lo que representa incremento de +6.5 puntos porcentuales respecto al indicador observado en marzo de 2022 (53.0%),

Finalmente, al igual que en reportes anteriores, las cifras que se muestran a continuación, salvo que se indique lo contrario, corresponden al mes de marzo de 2023. Asimismo, la información referente al ingreso hotelero corresponde al mes de febrero de 2023.





# 1. Ocupación Hotelera

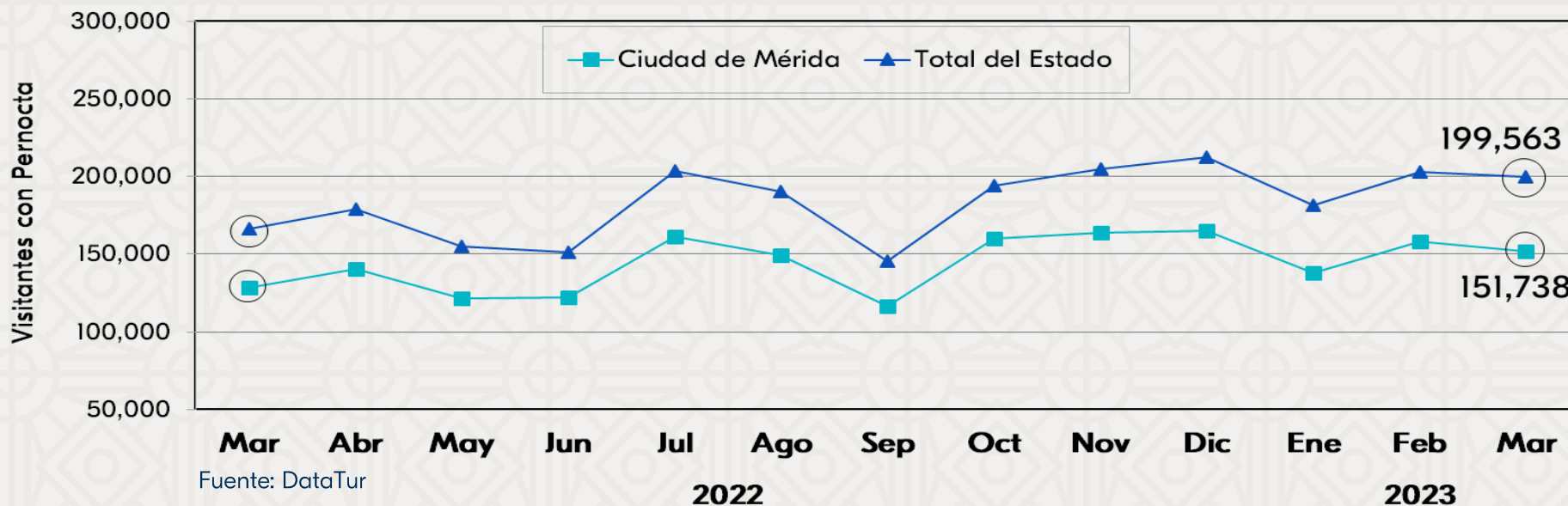


ÁREA	ACUMULADO ENERO-MARZO		DIFERENCIA EN PTOS.
	2022	2023	
Ciudad de Mérida	46.7	59.2	+12.4
Total del Estado	48.1	57.8	+9.7

- Durante **marzo 2023**, el **porcentaje de ocupación hotelera en Yucatán** se ubicó en **57.8%**, es decir, tuvo un **incremento de +5.4 puntos porcentuales** respecto al mismo mes del 2022.
- En el mismo mes, **la Ciudad de Mérida** registró una **ocupación de 59.5%**, es decir, tuvo un **incremento de +6.5 puntos** porcentuales con respecto al mismo mes de 2022.



## 2. Llegada de Turistas con Pernocta



ÁREA	ACUMULADO ENERO-MARZO		VARIACIÓN ANUAL
	2022	2023	
Ciudad de Mérida	337,486	448,106	+32.8%
Total del Estado	463,245	583,870	+26.0%

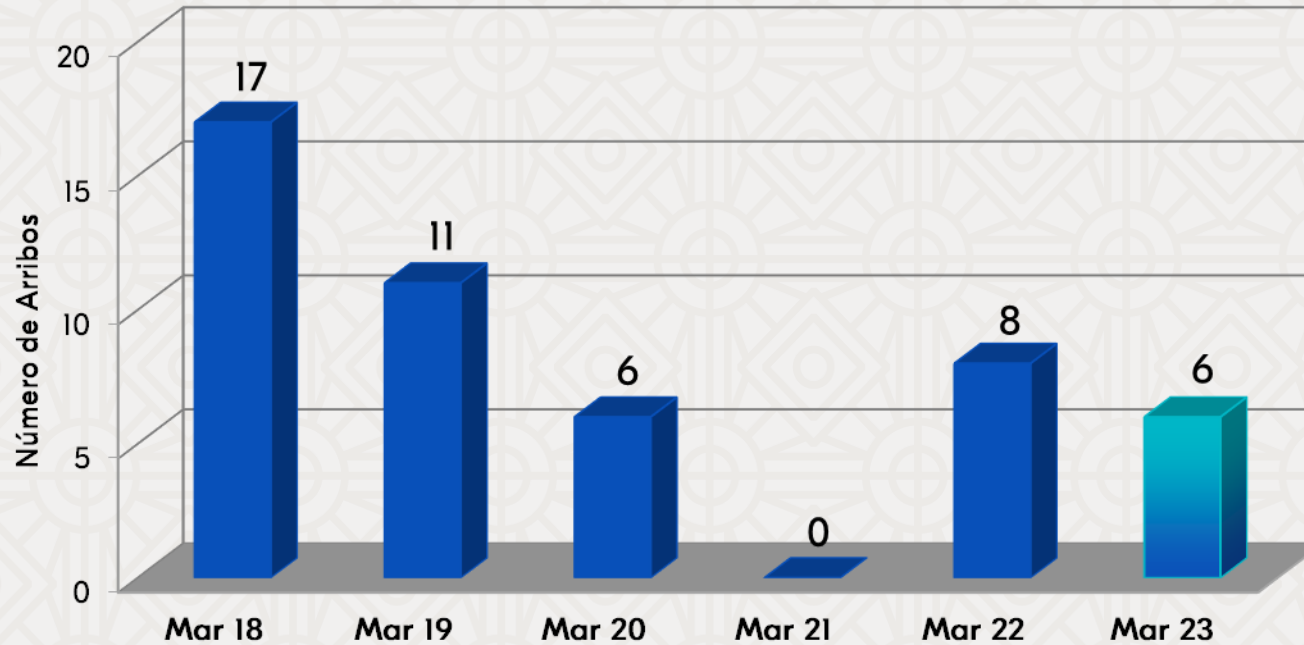
- Durante **marzo de 2023** el estado de Yucatán recibió **199,563 turistas con pernocta**, de los cuales el **80.9% fueron de origen nacional y el 19.1% de origen internacional**. Lo anterior, representa un **incremento de +20.0%** respecto a los 166,237 turistas con pernocta registrados durante marzo de 2022.



### 3. Arribo de Cruceros (Barcos)



- Durante **marzo 2023** el Puerto de Progreso **registró el arribo de seis cruceros**, lo que significa un **decremento de -25.0%** respecto a los ocho barcos registrados durante marzo de 2022.



INDICADOR	ACUMULADO ENERO-MARZO		VARIACIÓN ANUAL
	2022	2023	
Cruceros	28	23	-17.9%

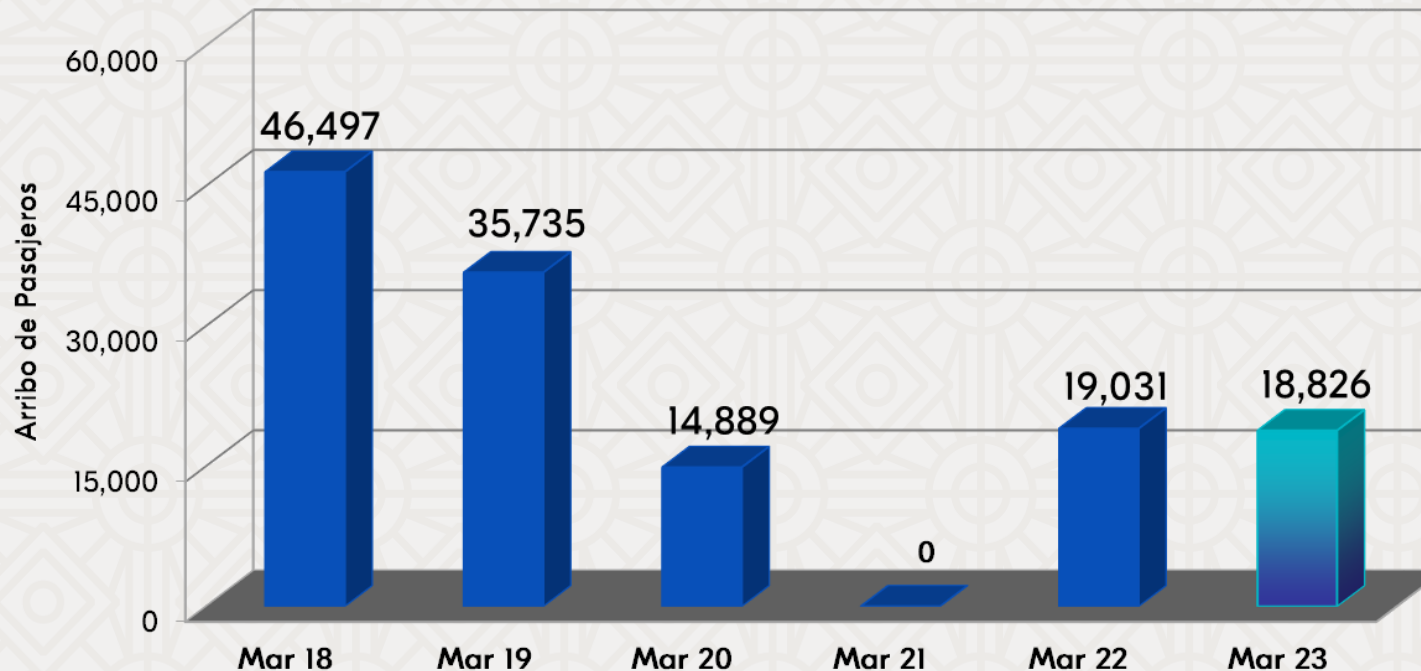
Fuente: Secretaría de Fomento Turístico del Estado de Yucatán.



## 4. Arribo de Cruceros (Pasajeros)



- Durante **marzo 2023** el Puerto de Progreso **registró el arribo de 18,826 pasajeros**, lo que significa un **decremento de -1.1%** respecto a los 19,031 pasajeros registrados durante marzo de 2022.

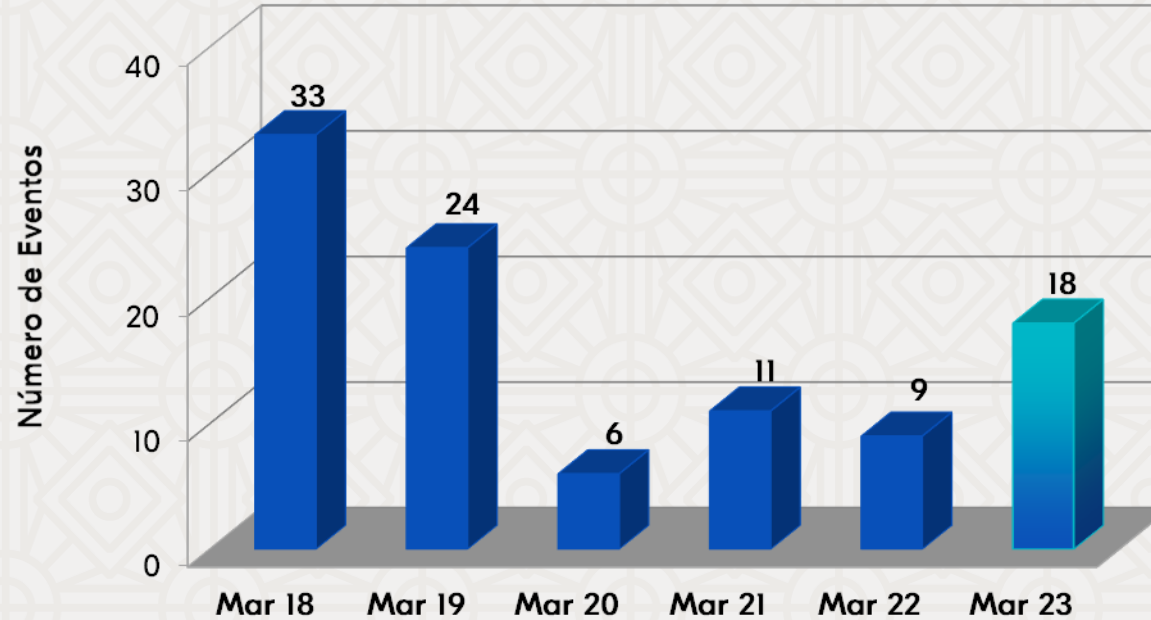


INDICADOR	ACUMULADO ENERO-MARZO		VARIACIÓN ANUAL
	2022	2023	
Pasajeros	43,381	69,661	+60.6%

Fuente: Secretaría de Fomento Turístico del Estado de Yucatán.



## 5. Congresos y Convenciones (Eventos)



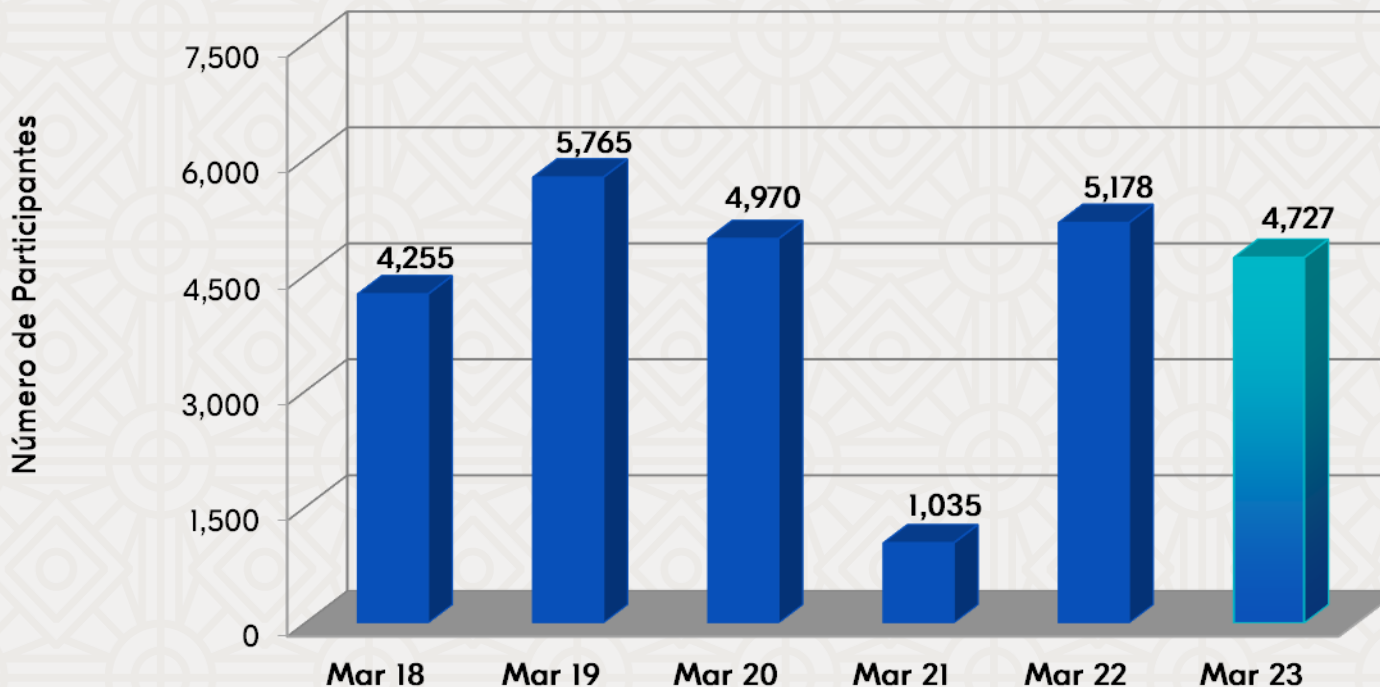
INDICADOR	ACUMULADO ENERO-MARZO		DIFERENCIA ABS
	2022	2023	
Eventos	15	72	+57

Fuente: Secretaría de Fomento Turístico.

- Durante **marzo de 2023** se llevaron a cabo **18 eventos de congresos y convenciones**, lo que significa un **incremento de +9 eventos** respecto a los 9 eventos registrados durante marzo del 2022.



## 6. Congresos y Convenciones (Participantes)



INDICADOR	ACUMULADO ENERO-MARZO		DIFERENCIA ABS
	2022	2023	
Participantes	8,378	11,756	+3,378

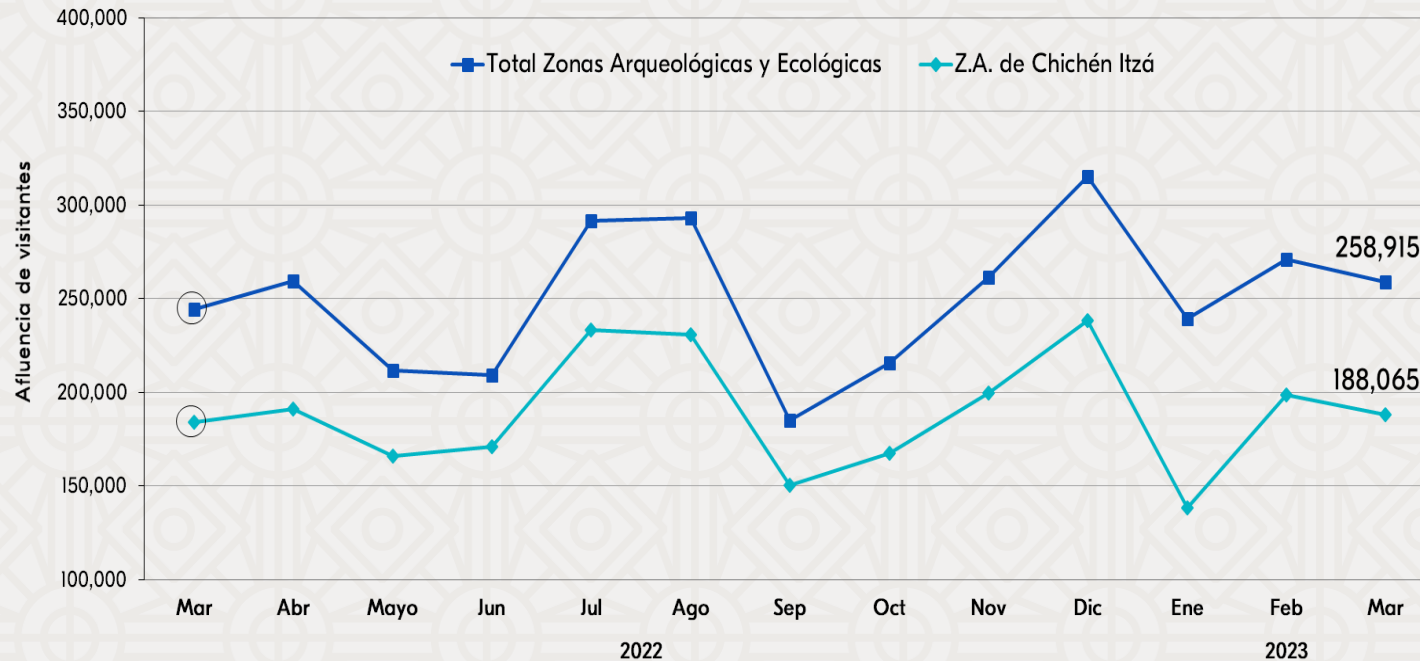
Fuente: Secretaría de Fomento Turístico.

- Durante **marzo de 2023** se observó una asistencia de **4,727** participantes en los eventos de congresos y convenciones realizados, lo que significa un **decremento de -451** asistentes respecto a los 5,178 participantes registrados durante marzo 2022.





## 7. Afluencia a Zonas Arqueológicas y Ecológicas



- Durante **marzo de 2023** el parador turístico de la zona arqueológica de **Chichén Itzá** registró una afluencia de **188,065 visitantes**, lo anterior significa un **incremento de +2.2%** respecto a los 183,993 visitantes registrados durante el mismo mes del 2022.
- La afluencia de visitantes a las **zonas arqueológicas y ecológicas** del estado durante el mes de **marzo** fue de **258,915 visitantes**, lo cual significa un **incremento del +6.0%** respecto a marzo de 2022.

ÁREA	ACUMULADO ENERO-MARZO		VARIACIÓN ANUAL
	2022	2023	
Zona Arqueológica de Chichén Itzá	529,716	524,747	-0.9%
Principales Zonas Arqueológicas y Ecológicas*	719,880	769,149	+6.8%

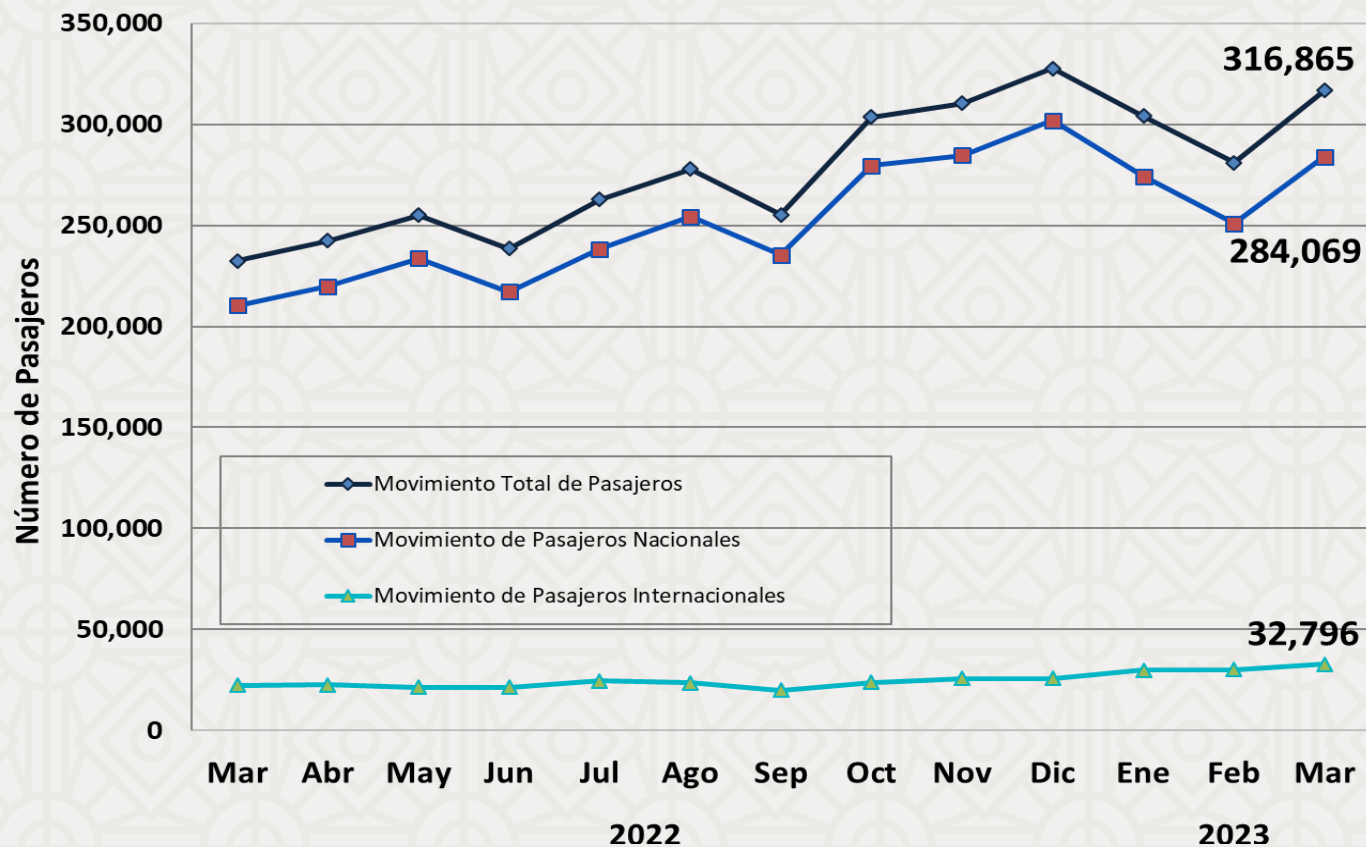
Fuente: Secretaría de Fomento Turístico del Estado a partir de datos del Patronato CULTUR.

Nota. Los datos de visitantes a Chichén Itzá, no incluyen guías de turistas.

\*/Esta cifra comprende, además de los paradores de Chichén Itzá, Uxmal, Dzibilchantún, Ek Balam, Loltún y Balankanché; las afluencias de las áreas ecológicas de Celestún, Parque X'kekén, Uaymitún y El Corchito.



## 8. Movimiento de Pasajeros Vía Aérea



- Durante **marzo de 2023** el Aeropuerto Internacional de la Ciudad de Mérida registró un **movimiento total de pasajeros (llegadas y salidas) de 316,865 personas**, lo que representa un **incremento de 84,352 pasajeros** respecto al mismo mes de 2022.

Fuente: Grupo ASUR. Se excluyen los pasajeros en tránsito y de aviación general.

INDICADOR	ACUMULADO ENERO-MARZO		VARIACIÓN ANUAL
	2022	2023	
Pasajeros	606,335	902,061	+48.8%



## 9. Conexiones Aéreas (Vuelos de Llegada)



Línea Aérea	Destinos con conectividad directa	Promedio de Frecuencia Semanal de Arribo de vuelos (domésticos)	Promedio de Frecuencia Semanal de Arribo de vuelos (internacionales)	Promedio Semanal de Asientos Disponibles (Vuelos de Llegada)
<b>Aeroméxico</b>	Ciudad de México y Aeropuerto Internacional Felipe Ángeles	<b>76</b>	-	<b>11,334</b>
<b>WestJet</b>	Toronto (Canadá) <sup>a/</sup>	-	<b>1</b>	<b>174</b>
<b>United</b>	Houston (EEUU)	-	<b>7</b>	<b>1,148</b>
<b>Volaris</b>	Ciudad de México, Aeropuerto Internacional Felipe Ángeles, Guadalajara, León, Monterrey, Oaxaca, Tijuana y Oakland (EEUU) - Ciudad de México <sup>b/</sup>	<b>50</b>	<b>3</b>	<b>9,820</b>
<b>Viva Aerobus</b>	Ciudad de México, Guadalajara, León, Monterrey, Querétaro, Toluca, Tuxtla Gutiérrez, Veracruz, Villahermosa, Camagüey y La Habana (Cuba)	<b>60</b>	<b>3</b>	<b>13,692</b>
<b>Magnicharters</b>	Ciudad de México y La Habana (Cuba)	<b>2</b>	<b>2</b>	<b>592</b>
<b>American Airlines</b>	Miami y Dallas (EEUU)	-	<b>14</b>	<b>1,820</b>
<b>TAG Airlines</b>	Guatemala y Flores (Guatemala)	-	<b>7</b>	<b>238</b>
<b>OPERACIONES PROMEDIO SEMANAL (DE ARRIBO)</b>		<b>188</b>	<b>37</b>	<b>38,818</b>

Fuente: ASUR.

Nota: Corresponde al promedio semanal de vuelos programados en el Aeropuerto Internacional de Mérida durante **marzo** de 2023.

a/ El vuelo de temporada de invierno inició operaciones a partir del 29 de noviembre de 2022.

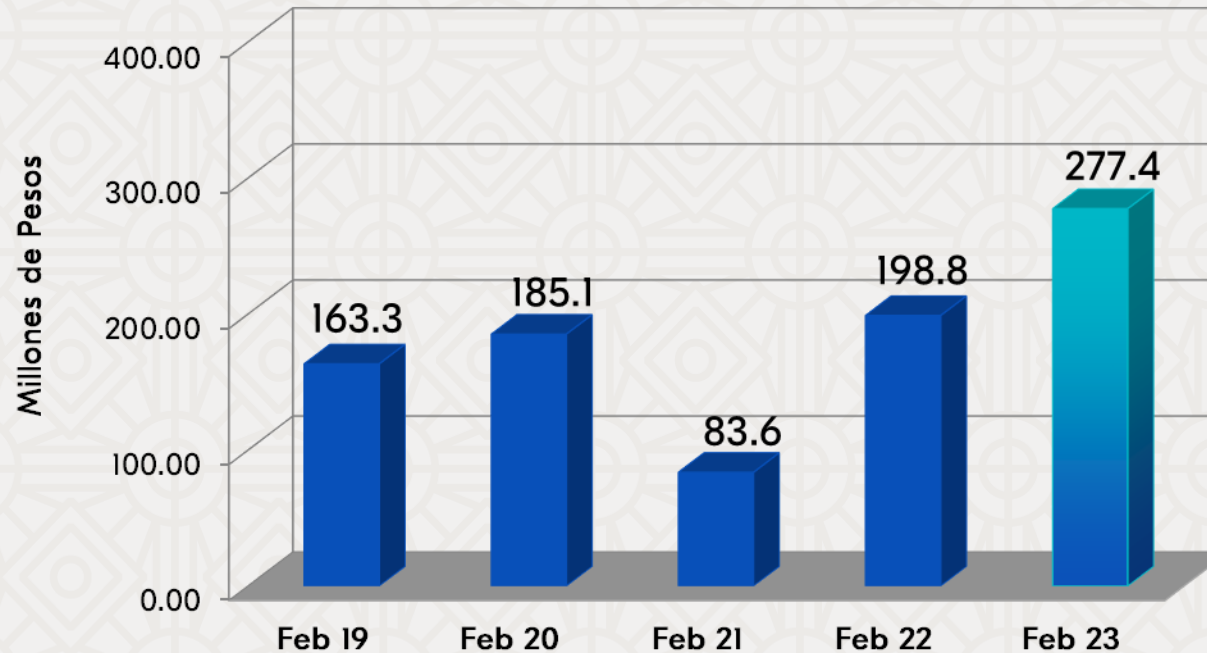
b/ De acuerdo a los itinerarios proporcionados por ASUR, la ruta Oakland - Ciudad de México - Mérida se contabiliza como vuelo doméstico, sin embargo para efectos de este cuadro será mostrado como vuelo internacional.



## 10. Ingreso Hotelero (Mensual)



- Durante febrero de 2023, el ingreso hotelero en el estado se ubicó en **\$277.4 millones de pesos**, es decir, **\$78.5 millones de pesos por arriba del monto registrado en febrero de 2022**, lo que implica un **incremento de +39.5%** con respecto al mismo mes del 2022.



INDICADOR	ACUMULADO ENERO-FEBRERO		VARIACIÓN ANUAL
	2022	2023	
Ingreso Hotelero (Millones de Pesos)	405.5	548.8	+35.4

Fuente: Agencia de Administración Fiscal de Yucatán.



Juntos transformemos  
**Yucatán**  
GOBIERNO DEL ESTADO

**SEFOTUR**  
SECRETARÍA DE FOMENTO  
TURÍSTICO