



SEFOTUR

Secretaría de Fomento Turístico

Comprometidos con tu bienestar

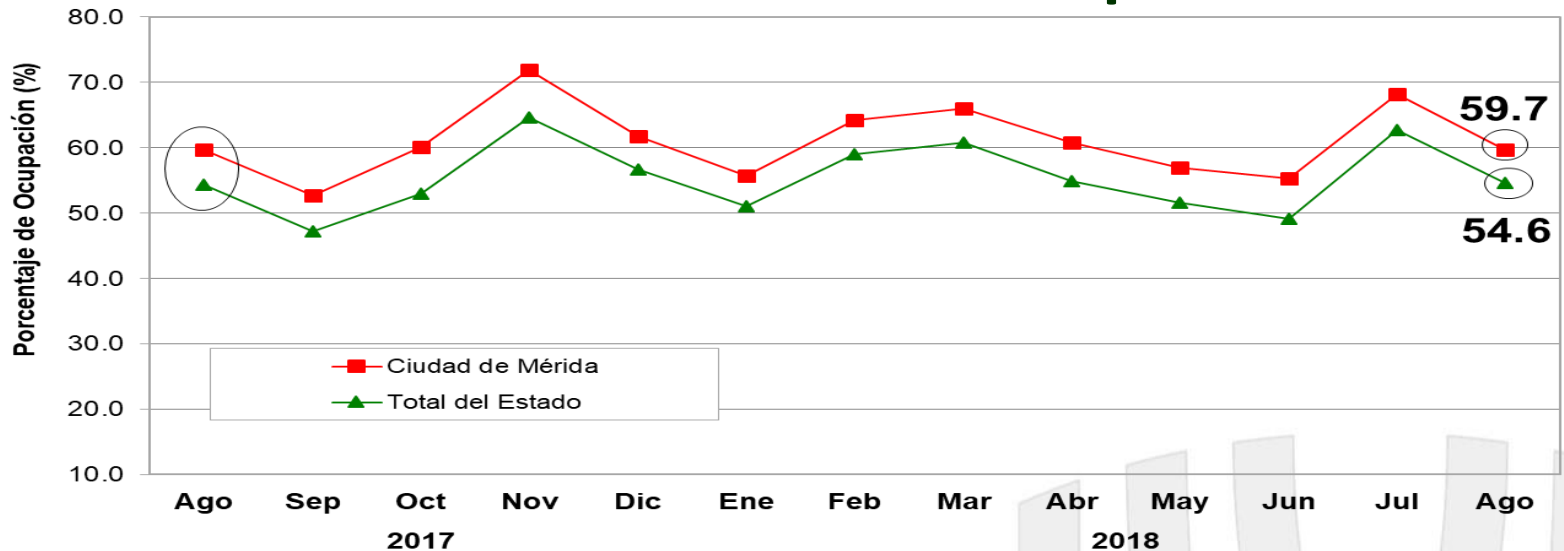
2012 • 2018

RESULTADOS DE LA ACTIVIDAD TURÍSTICA EN YUCATÁN

Agosto 2018



1. Ocupación Hotelera



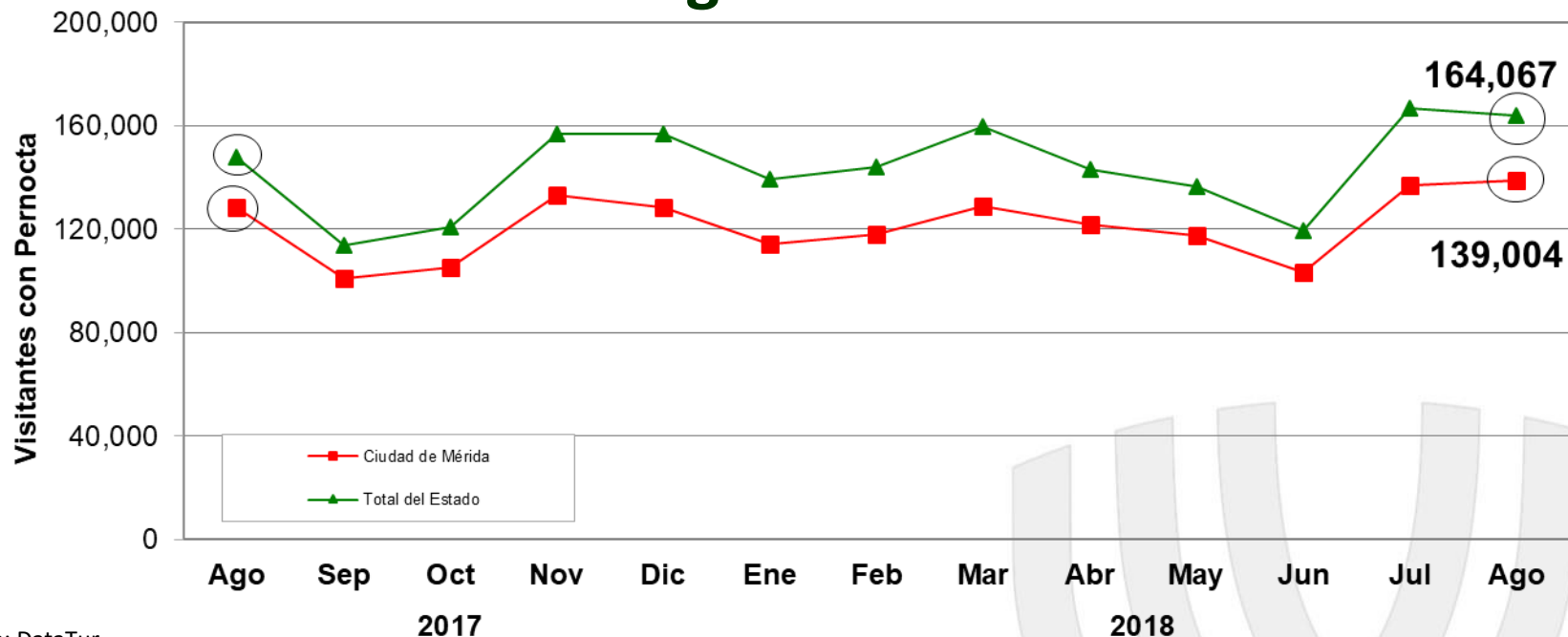
Fuente: DataTur.

ÁREA	ACUMULADO ENERO - AGOSTO		DIFERENCIA EN PTS.
	2017	2018	
Ciudad de Mérida	64.4%	60.8%	-3.6
Total del Estado	58.6%	55.4%	-3.1

- Durante **agosto de 2018**, el **porcentaje de ocupación hotelera en Yucatán** se ubicó en **54.6%**, es decir **+0.3 puntos porcentuales por arriba** del porcentaje de ocupación registrado durante agosto de 2017 (54.3%).
- En el mismo mes, **la ciudad de Mérida** registró una **ocupación de 59.7%**, es decir **+0.1 puntos porcentuales por arriba** del porcentaje de ocupación registrado durante agosto del año pasado (59.6%).



2. Llegada de Turistas con Pernocta



Fuente: DataTur.

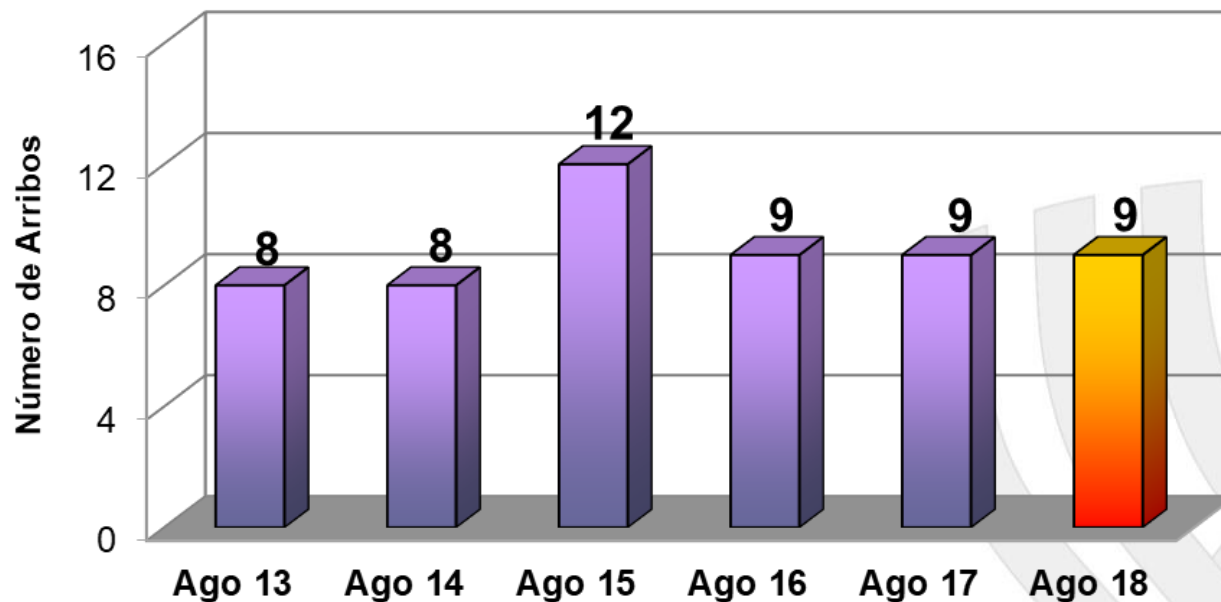
ÁREA	ACUMULADO ENERO - AGOSTO		VARIACIÓN ANUAL
	2017	2018	
Ciudad de Mérida	951,590	979,106	+2.9%
Total del Estado	1,104,994	1,172,256	+6.1%

- Durante **agosto de 2018**, el Estado de Yucatán recibió un total de **164,067 turistas con pernocta**, de los cuales el **74.9% fueron de origen nacional y el 25.1% de origen internacional**. Lo anterior, representa un **incremento de +10.9%** respecto a los 147,920 turistas con pernocta registrados durante agosto de 2017.



3. Arribo de Cruceros (barcos)

- Durante **agosto de 2018**, el Puerto de Progreso **registró el arribo de 9 cruceros**, lo anterior, significa una cantidad igual de barcos respecto a los registrados durante el mismo mes del año anterior



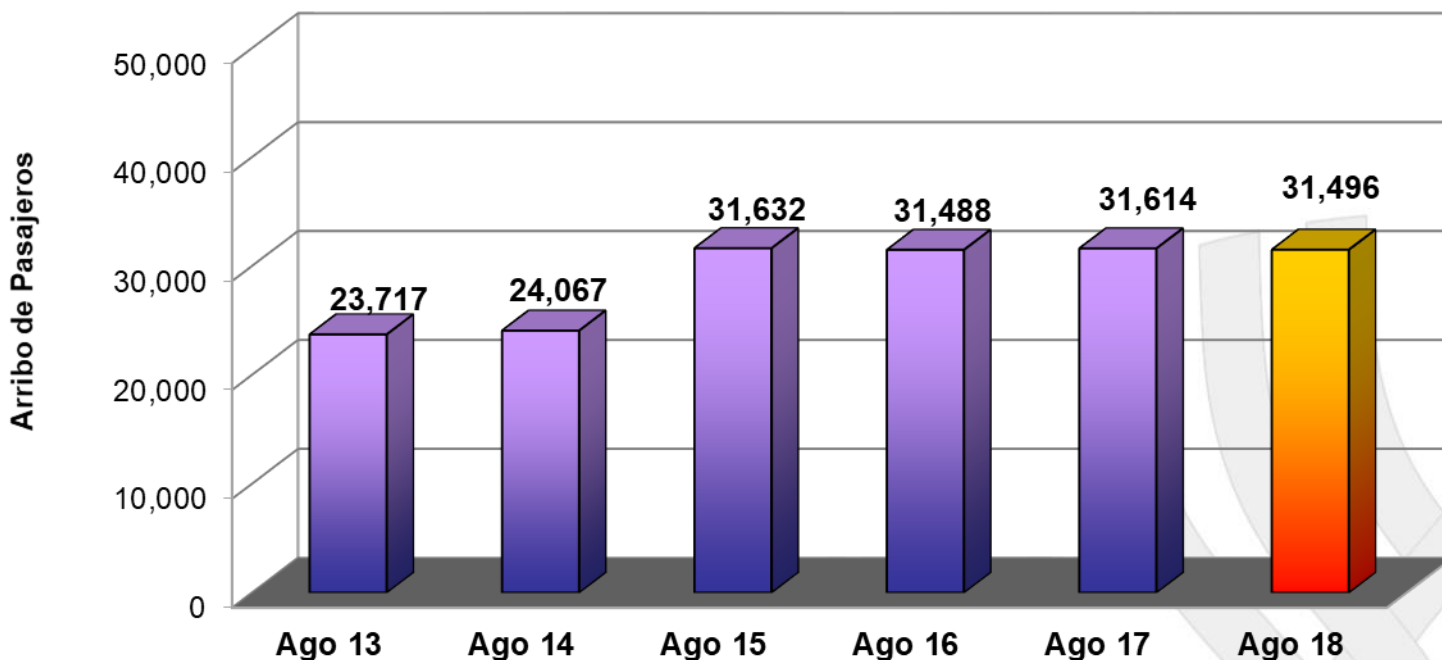
INDICADOR	ACUMULADO ENERO - AGOSTO		VARIACIÓN ANUAL
	2017	2018	
Cruceros	83	104	+25.3%

Fuente: Secretaría de Fomento Turístico (SEFOTUR).



4. Arribo de Cruceros (pasajeros)

- Durante **agosto de 2018**, el puerto de Progreso registró el **arribo de 31,496 pasajeros**, lo que representa un **decremento de -0.4%** respecto a los 31,614 pasajeros recibidos durante agosto de 2017.

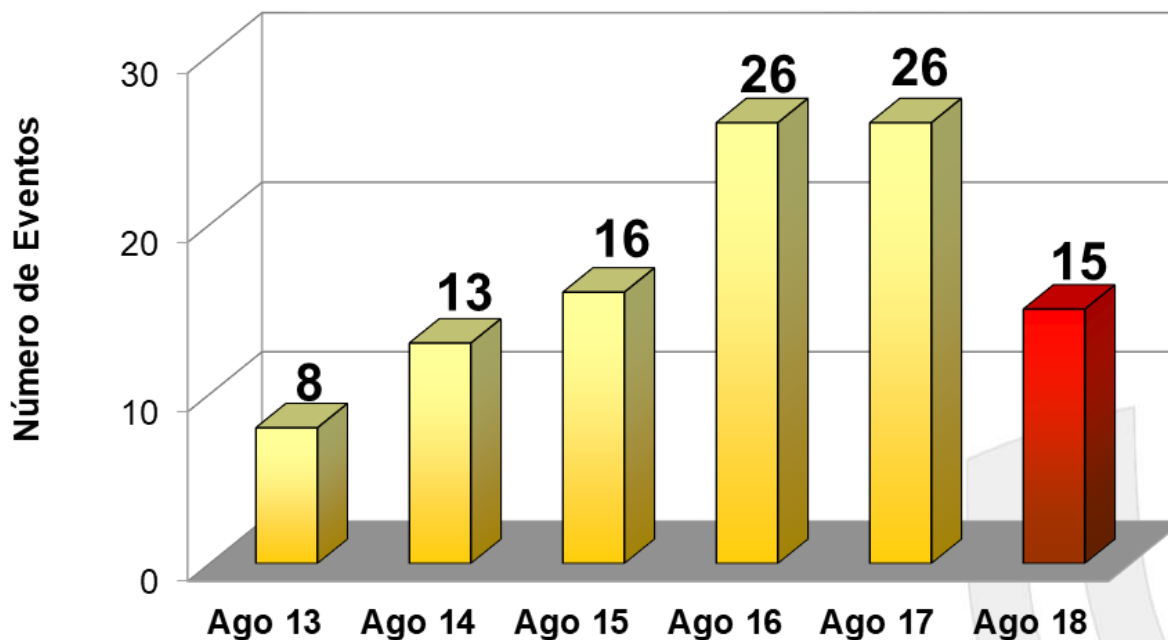


ARRIBO	ACUMULADO ENERO - AGOSTO		VARIACIÓN ANUAL
	2017	2018	
Pasajeros	263,289	310,654	+18.0%

Fuente: Secretaría de Fomento Turístico (SEFOTUR).



5. Congresos y Convenciones (eventos)



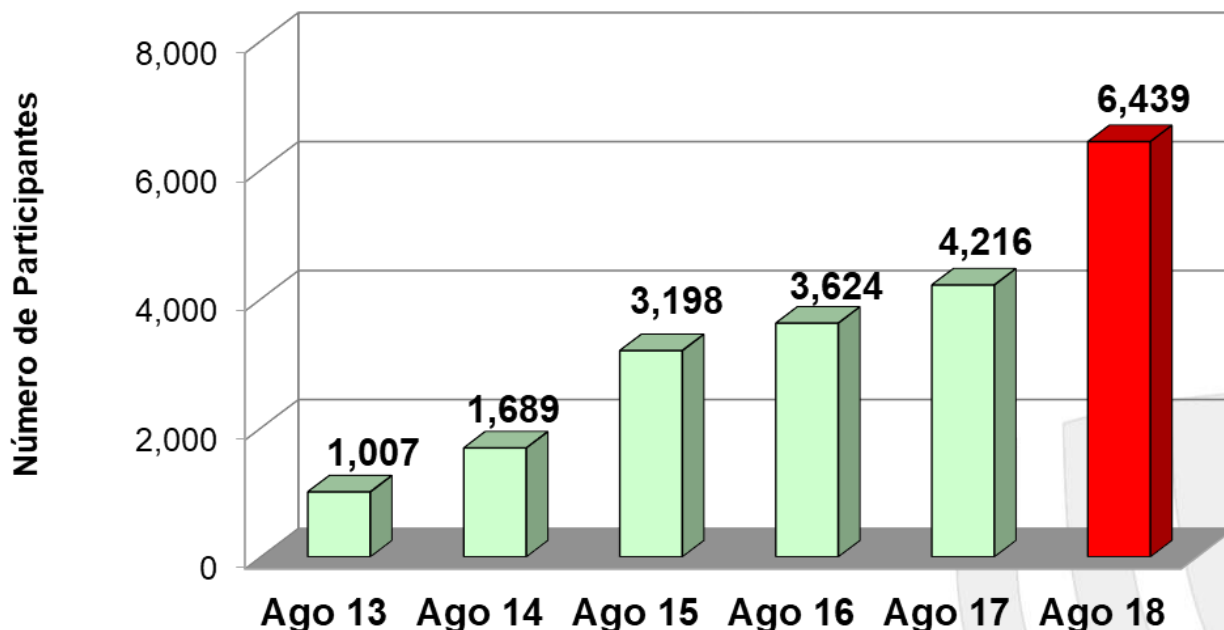
INDICADOR	ACUMULADO ENERO - AGOSTO		VARIACIÓN ANUAL
	2017	2018	
Eventos	157	205	+30.6%

Fuente: Oficina de Congresos y Convenciones (SEFOTUR).

- Durante **agosto de 2018**, se llevaron a cabo **15 eventos** de congresos y convenciones, lo que implicó un **decremento de -42.3%** respecto al número de eventos registrados durante el mismo mes del año pasado.



6. Congresos y Convenciones (participantes)

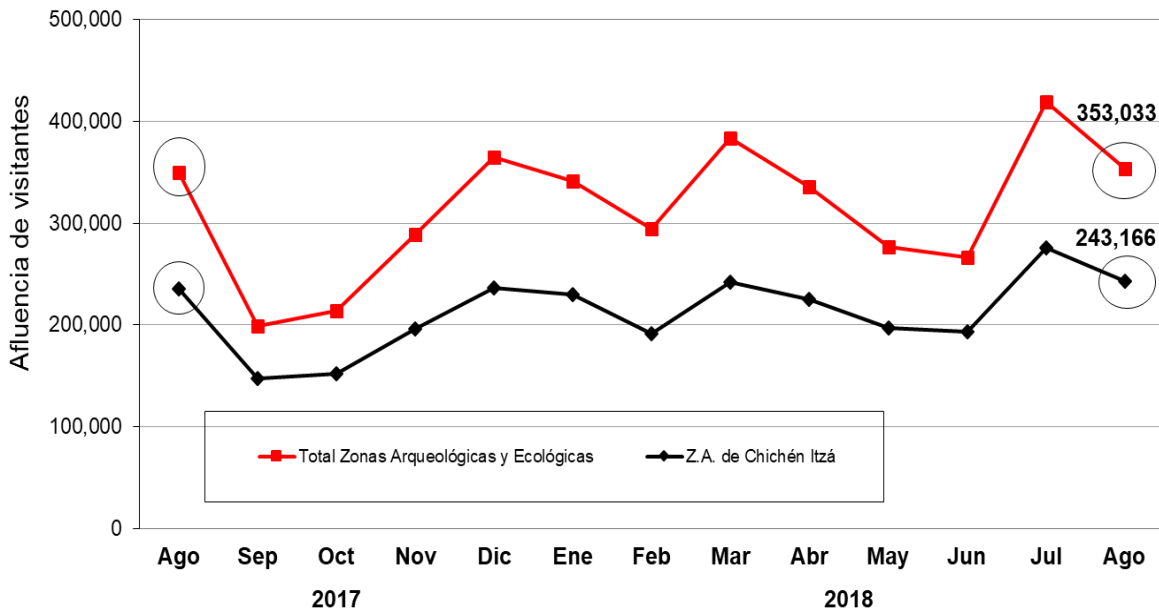


INDICADOR	ACUMULADO ENERO - AGOSTO		VARIACIÓN ANUAL
	2017	2018	
Participantes	28,834	56,383	+95.5%

Fuente: Oficina de Congresos y Convenciones (SEFOTUR).

- Durante **agosto de 2018** se observó la asistencia de **6,439 participantes** a eventos de congresos y convenciones, lo que implicó un **incremento de +52.7%** respecto a los 4,216 asistentes registrados durante agosto de 2017.

7. Afluencia Zonas Arqueológicas y Ecológicas



- Durante **agosto de 2018**, la afluencia de visitantes al parador turístico de **Chichén Itzá** se ubicó en 243,166 personas, representando un **incremento de 3.3%**, respecto a los 235,477 visitantes registrados durante agosto de 2017.

ÁREA	ACUMULADO ENERO - AGOSTO		VARIACIÓN ANUAL
	2017	2018	
Zona Arqueológica de Chichén Itzá	1,636,253	1,797,145	+9.8%
Principales Zonas Arqueológicas y Ecológicas*	2,465,820	2,668,482	+8.2%

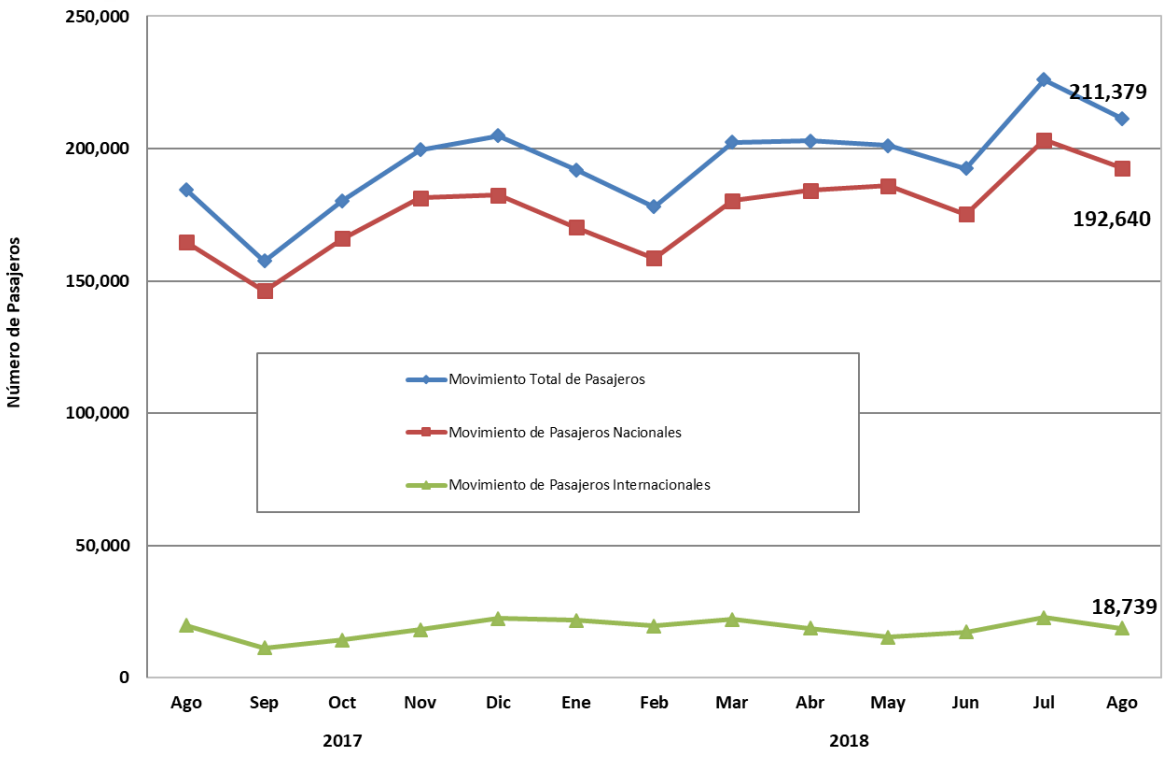
Fuente: Patronato CULTUR.

Nota: Los datos de visitantes a Chichén Itzá, no incluyen guías de turistas.

*/ Esta cifra comprende, además de los paradores de Chichén- Itzá, Uxmal, Dzibichaltún, Ek-Balam, Loltún y Balankanché; las afluencias a las áreas ecológicas de Celestún, X'kekén, Samulá, Uaymitún y El Corchito.



8. Movimiento de Pasajeros Vía Aérea



■ Durante agosto de 2018 el Aeropuerto Internacional de la ciudad de Mérida registró un movimiento total de pasajeros (llegadas y salidas) de 211,379 personas, lo que representa un incremento de +14.6% respecto a los 184,390 pasajeros recibidos durante el mismo mes de 2017.

INDICADOR	ACUMULADO ENERO - AGOSTO		VARIACIÓN ANUAL
	2017	2018	
Pasajeros	1,406,389	1,606,282	+14.2%

Fuente: ASUR. Se excluyen los pasajeros en tránsito y de aviación general.





9. Conexiones Aéreas (de Llegada)

Línea Aérea	Destinos con conectividad directa	Promedio de Frecuencia Semanal de Arribo de vuelos (domésticos)	Promedio de Frecuencia Semanal de Arribo de vuelos (internacionales)	Promedio Semanal de Asientos Disponibles (Vuelos de Llegada)
Aeroméxico	México, Monterrey y Atlanta (EEUU)	66	5	8,759
United	Houston (EEUU)	0	5	750
Interjet	México y La Habana (Cuba)	40	2	7,434
Volaris	México, Monterrey y Guadalajara	31	-	5,716
Viva Aerobús	México, Guadalajara, Monterrey, Veracruz y Tuxtla Gutiérrez	29	0	5,220
Magnicharters	México	3	-	390
Mayair	Cancún, Villahermosa y Tuxtla Gutiérrez	17	-	730
TAR	Veracruz y Querétaro	9	-	450
American Airlines	Miami (EEUU)	-	7	532
OPERACIONES PROMEDIO SEMANAL (DE ARRIBO)		195	19	29,981

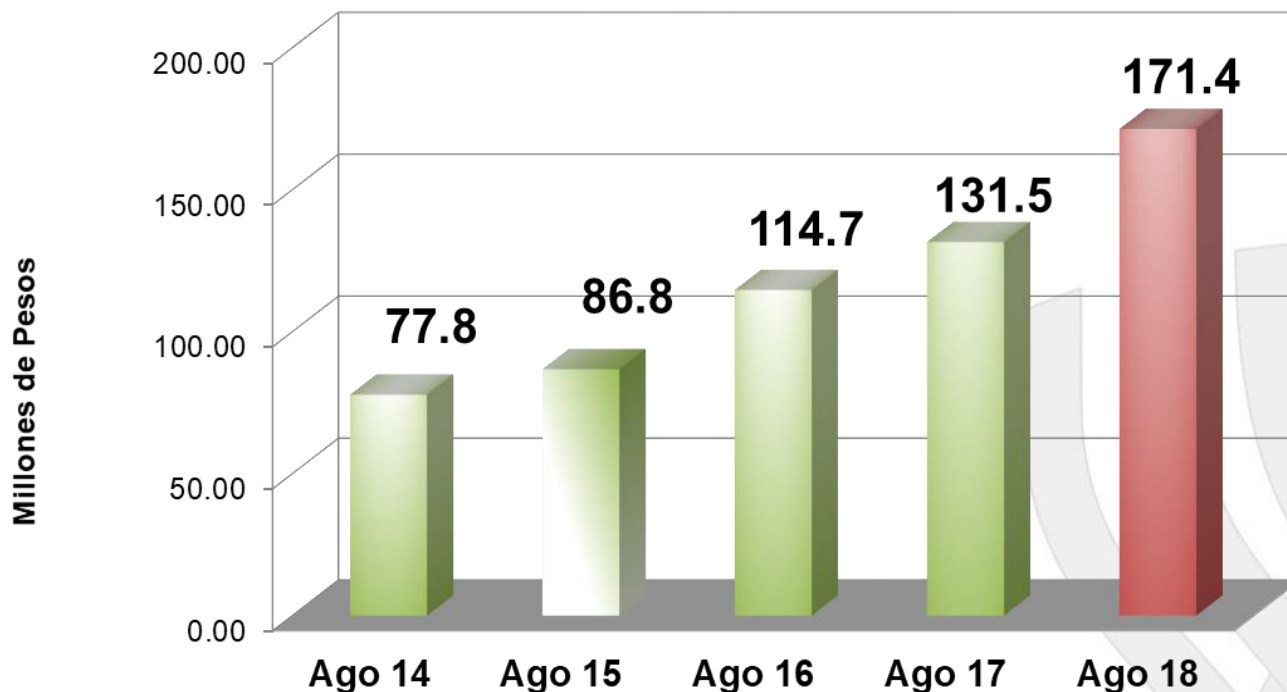
Fuente: ASUR.

Nota: Corresponde al promedio semanal de vuelos recibidos en el Aeropuerto Internacional de Mérida durante **agosto** de 2018.



10. Ingreso Hotelero Mensual

- Durante **julio de 2018**, el **ingreso hotelero en el Estado** se ubicó en **171.4 millones de pesos**, es decir, 39.9 millones de pesos por arriba del monto registrado en julio de 2017, lo que implica un **incremento de +30.3%** en términos nominales para este indicador durante el séptimo mes del año.



INDICADOR	ACUMULADO ENERO - JULIO		VARIACIÓN ANUAL
	2017	2018	
Ingreso Hotelero (millones de pesos)	849.6	944.2	+11.1%

Nota: A partir de agosto de 2015 se modifica la metodología para el cálculo del indicador del ingreso hotelero, por lo que a partir de este mes se aplicará para su integración únicamente las declaraciones normales y última complementaria (en los casos que aplique), del pago del Impuesto al 3% sobre el Hospedaje, a fin de proporcionar un dato más exacto de este indicador.

Fuente: Agencia de Administración Fiscal de Yucatán.





SEFOTUR

Secretaría de Fomento Turístico

Comprometidos con tu bienestar

2012 • 2018