



**SEFOTUR**

Secretaría de Fomento Turístico  
Comprometidos con tu bienestar  
2012 • 2018

# INFORME MENSUAL SOBRE RESULTADOS DE LA ACTIVIDAD TURÍSTICA EN EL ESTADO DE YUCATÁN

**Octubre 2017**



yucatan.travel



# Contenido

1. Ocupación hotelera en la Ciudad de Mérida (Mensual).
2. Ocupación hotelera en la Ciudad de Mérida (Acumulado).
3. Ocupación hotelera en el Estado.
4. Tendencia de Ocupación Hotelera.
5. Llegada de Turistas a la Ciudad de Mérida (Mensual).
6. Llegada de Turistas a la Ciudad de Mérida (Acumulado).
7. Llegada de Turistas al Estado (Mensual).
8. Llegada de Turistas al Estado (Acumulado).
9. Oferta de Servicios de Hospedaje.
10. Distribución de Servicios de Hospedaje.
11. Oferta de Servicios Turísticos.
12. Afluencia de Cruceros.
13. Visitantes a Paradores Turísticos.
14. Congresos y Convenciones (Eventos).
15. Congresos y Convenciones (Participantes).
16. Movimiento de Pasajeros Vía Aérea.
17. Conexiones Aéreas.
18. Ingreso e Impuesto Hotelero (Nominal).
19. Ingreso Hotelero (Variación Anual Real).
20. Población Ocupada en el Sector.



# NOTA PRELIMINAR

Salvo que se indique lo contrario, las cifras estadísticas en el presente informe corresponden al mes de octubre del presente año.

A partir del informe mensual de enero 2017 se incluyen los datos del centro turístico de Izamal, que comienza a ser medido a través del programa DataTur, por lo que los datos agregados que se presentan en adelante para el estado de Yucatán incluyen esta información adicional, lo que influye en los comparativos contra el año anterior, debido a que no lo contenía.

La información referente al Ingreso Hotelero corresponde al mes de septiembre de 2017 según los últimos datos disponibles proporcionados por la respectiva fuente.



# 1. Ocupación Hotelera en la Ciudad de Mérida (Mensual)

- Durante el mes de **octubre de 2017**, el **porcentaje general de ocupación hotelera en la ciudad de Mérida** (total de categorías de 1 a 5 estrellas), **se ubicó en 60.1%**. Este porcentaje significa un **decremento de -3.5 puntos porcentuales** respecto al porcentaje de ocupación registrado durante el mismo mes del año pasado.

## INDICADORES DE OCUPACIÓN HOTELERA EN ESTABLECIMIENTOS DE HOSPEDAJE DE LA CIUDAD DE MÉRIDA DURANTE OCTUBRE DE 2017

INDICADOR	PERIODO						VARIACIÓN 2017 Vs. 2016		
	2012	2013	2014	2015	2016	2017	ABS	%	
Porcentaje General de Ocupación Hotelera (Categoría de 1 a 5 estrellas)	48.9	57.1	54.9	66.3	63.6	60.1	-3.5	-5.5%	↓
Porcentaje de Ocupación en Hoteles de Categoría Turística (Categoría de 3 a 5 estrellas)	51.9	60.9	58.1	70.5	67.0	62.8	-4.2	-6.3%	↓
Porcentaje de Ocupación en Hoteles de Categoría 5 Estrellas	52.0	60.9	56.5	70.9	67.9	65.4	-2.5	-3.7%	↓
Porcentaje de Ocupación en Hoteles de Categoría 4 Estrellas	56.2	64.2	64.7	73.7	71.3	59.0	-12.3	-17.3%	↓
Porcentaje de Ocupación en Hoteles de Categoría 3 Estrellas	46.3	56.7	51.7	65.6	59.1	63.6	4.5	7.6%	↑
Porcentaje de Ocupación en Hoteles de Categoría 2 Estrellas	31.7	33.6	28.3	35.3	33.7	36.0	2.3	6.8%	↑
Porcentaje de Ocupación en Hoteles de Categoría 1 Estrella	41.7	38.5	45.4	47.5	49.5	48.8	-0.6	-1.3%	↓

Fuente: Secretaría de Turismo del Estado de Yucatán, a partir del sistema de monitoreo hotelero DataTur.



## 2. Ocupación Hotelera en la Ciudad de Mérida (Acumulado)

- Durante el periodo **enero-octubre de 2017**, el **acumulado del porcentaje general de ocupación hotelera en la ciudad de Mérida** (total de categorías de 1 a 5 estrellas), **se ubicó en 62.8%**. Este porcentaje significa un **incremento de +2.9 puntos porcentuales** respecto al porcentaje de ocupación registrado durante el mismo periodo del año pasado.

### INDICADORES DE OCUPACIÓN HOTELERA EN ESTABLECIMIENTOS DE HOSPEDAJE DE LA CIUDAD DE MÉRIDA ACUMULADOS DE ENERO A OCTUBRE DE 2017

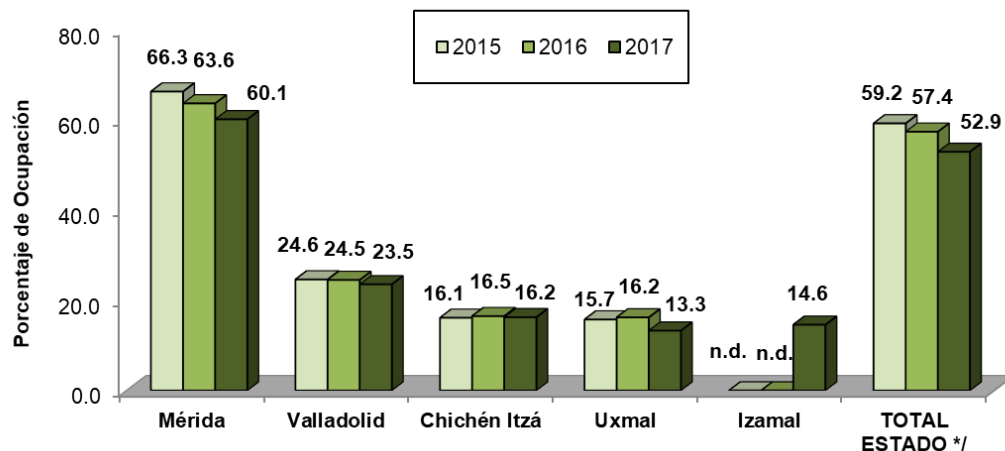
INDICADOR	PERIODO						VARIACIÓN 2017 Vs. 2016		
	2012	2013	2014	2015	2016	2017	ABS	%	
Porcentaje General de Ocupación Hotelera (Categoría de 1 a 5 estrellas)	53.0	54.1	54.9	59.7	59.9	62.8	2.9	4.9%	↑
Porcentaje de Ocupación en Hoteles de Categoría Turística (Categoría de 3 a 5 estrellas)	57.3	57.5	57.5	62.8	62.7	66.0	3.2	5.2%	↑
Porcentaje de Ocupación en Hoteles de Categoría 5 Estrellas	56.2	55.2	55.7	60.1	61.0	65.9	4.9	8.0%	↑
Porcentaje de Ocupación en Hoteles de Categoría 4 Estrellas	61.6	64.8	63.4	69.8	68.4	67.5	-0.9	-1.4%	↓
Porcentaje de Ocupación en Hoteles de Categoría 3 Estrellas	54.3	52.1	52.4	57.9	57.6	63.8	6.2	10.8%	↑
Porcentaje de Ocupación en Hoteles de Categoría 2 Estrellas	30.3	31.8	32.4	34.4	35.5	36.3	0.8	2.2%	↑
Porcentaje de Ocupación en Hoteles de Categoría 1 Estrella	43.3	42.8	48.6	49.2	48.0	48.7	0.8	1.6%	↑

Fuente: Secretaría de Fomento Turístico del Gobierno del Estado de Yucatán, a partir del sistema de monitoreo hotelero DataTur.



# 3. Ocupación Hotelera en el Estado

COMPARACIÓN DE OCUPACIÓN HOTELERA EN LOS PRINCIPALES CENTROS TURÍSTICOS DEL ESTADO DE YUCATÁN DURANTE EL MES DE OCTUBRE DE 2017



- Durante octubre de 2017 el porcentaje general de ocupación hotelera en el Estado de Yucatán se ubicó en 52.9%, lo que representa un decremento de -4.5 puntos porcentuales con respecto al mismo mes del año pasado.
- Los mayores niveles de ocupación se registraron en la ciudad de Mérida, con 60.1%, en tanto que el centro turístico de Uxmal registró los menores niveles de ocupación hotelera con 13.3%.

CENTRO TURÍSTICO	PORCENTAJE DE OCUPACIÓN ENERO – OCTUBRE			Dif. en pts. 2017 vs. 2016
	2015	2016	2017	
Mérida	59.7	59.9	62.8	2.9 ↑
Valladolid	30.2	30.7	31.6	0.9 ↑
Chichén Itzá	22.9	22.5	23.0	0.5 ↑
Uxmal	24.5	19.3	20.6	1.3 ↑
Izamal	n.d.	n.d.	19.6	n.d.
<b>TOTAL ESTADO */</b>	<b>54.6</b>	<b>54.9</b>	<b>56.9</b>	<b>1.9 ↑</b>

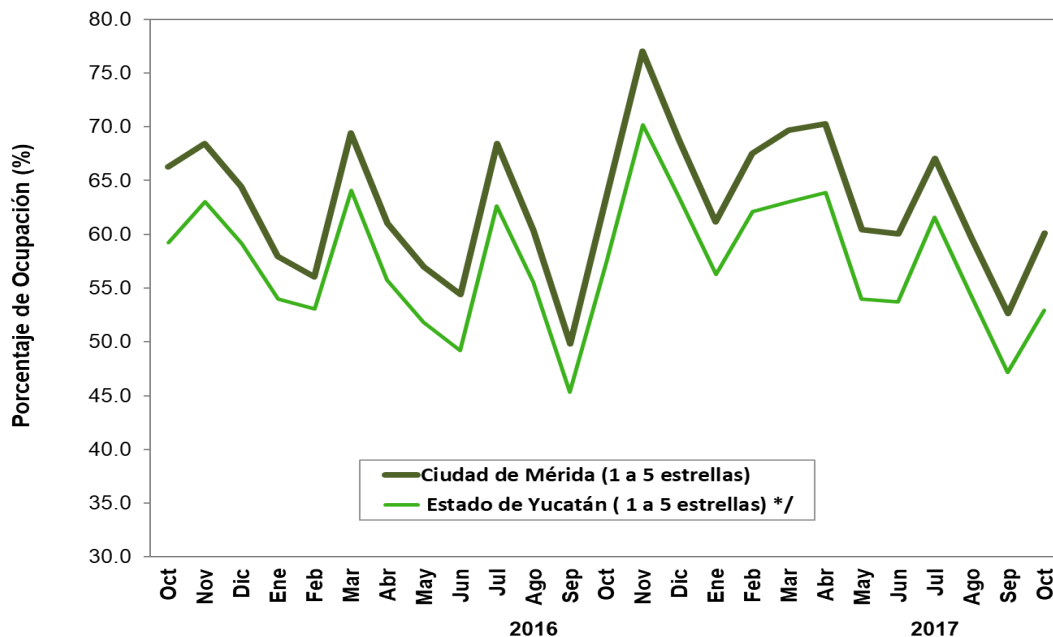
Fuente: Secretaría de Fomento Turístico del Estado de Yucatán, a partir del sistema de monitoreo hotelero DataTur.

\*/ En el caso del Estado de Yucatán, participan los centros turísticos de Mérida, Valladolid, Chichén Itzá y Uxmal. A partir de enero de 2017 se incorpora el centro turístico de Izamal.  
n.d.: Información no disponible.



# 4. Tendencia de Ocupación Hotelera

EVOLUCIÓN DEL PORCENTAJE DE OCUPACIÓN HOTELERA EN EL ESTADO DE YUCATÁN



- En el periodo de **enero-octubre de 2017**, el **porcentaje de ocupación en hoteles de una a cinco estrellas** de la Ciudad de Mérida resultó superior **(+2.9 puntos porcentuales)**, comparado con el indicador registrado en el mismo periodo del año pasado. Por su parte, los **hoteles de categoría turística** (tres a cinco estrellas), registraron un **incremento de +3.2 puntos porcentuales** respecto al mismo periodo de 2016.
- Como puede observarse en la gráfica adjunta, en el decimo mes del año, la **ocupación hotelera en los principales centros turísticos del Estado** (uno a cinco estrellas), presentó un indicador superior respecto al observado durante el mismo mes de 2016.

INDICADOR		ACUMULADO ENERO-OCTUBRE		DIFERENCIA EN PTS.
		2016	2017	
MÉRIDA	Porcentaje General (1 a 5 Estrellas)	59.9	62.8	2.9
	Categoría Turística (3 a 5 estrellas)	62.7	66.0	3.2
ESTADO	Porcentaje General (1 a 5 Estrellas)	54.9	56.9	1.9
	Categoría Turística (3 a 5 estrellas)	58.0	60.3	2.3

Fuente: Secretaría de Fomento Turístico del Gobierno del Estado de Yucatán, a partir del sistema de monitoreo hotelero DataTur.

\*/ En el caso del Estado de Yucatán, participan los centros turísticos de Mérida, Valladolid, Chichén Itzá y Uxmal. A **partir de enero de 2017** se incorpora el centro turístico de Izamal.



yucatan.travel

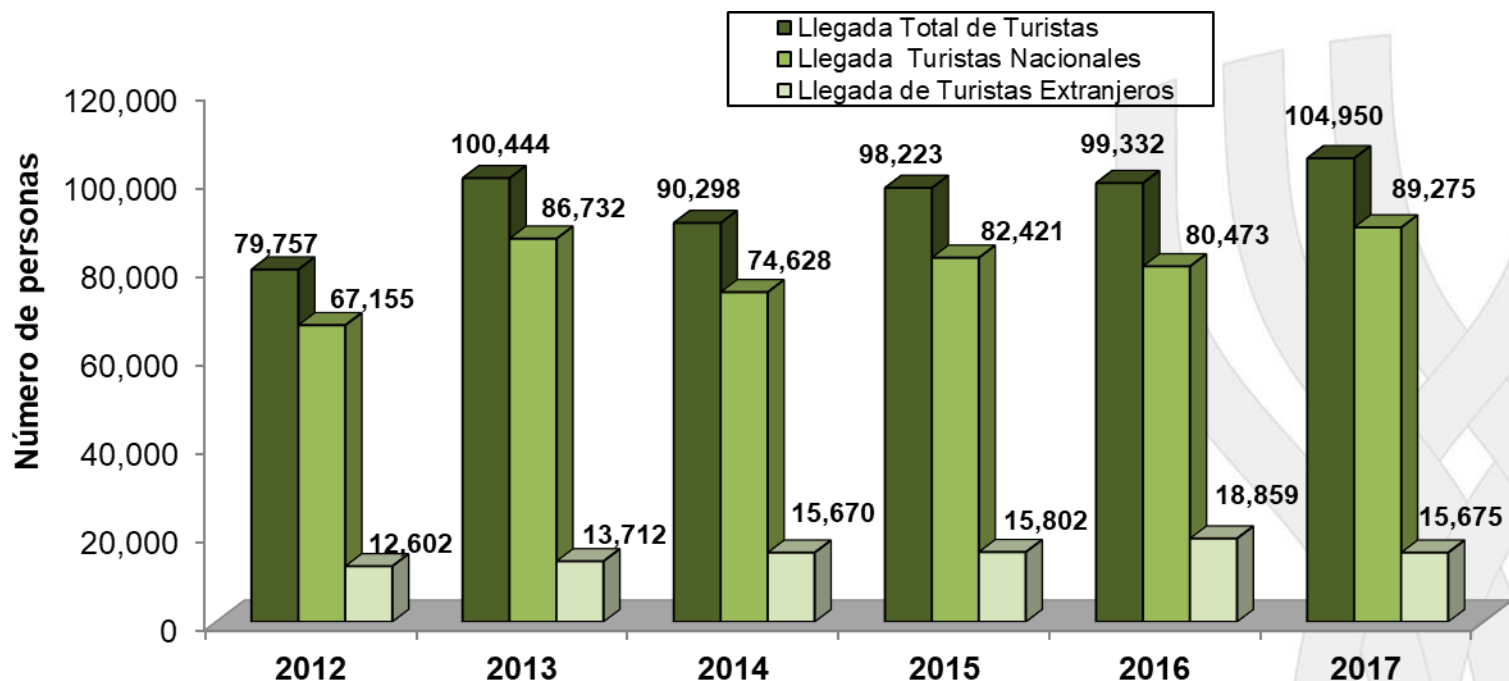




## 5. Llegada de Turistas a la Ciudad de Mérida (Mensual)

- Durante el mes de **octubre de 2017 la llegada de visitantes con pernocta a la ciudad de Mérida fue de 104,950 personas**, de las cuales el 85.1% correspondieron a visitantes nacionales y el 14.9% restante a visitantes extranjeros. Esta cifra significa **un incremento de +5.7%** respecto al mismo mes de 2016, es decir, representa un arribo superior de 5,618 visitantes con pernocta.

LLEGADA DE TURISTAS CON PERNOCTA EN ESTABLECIMIENTOS DE HOSPEDAJE DE LA CIUDAD DE MÉRIDA DURANTE **OCTUBRE DE 2017**



Fuente: Secretaría de Fomento Turístico del Estado de Yucatán, a partir del sistema de monitoreo hotelero DataTur.

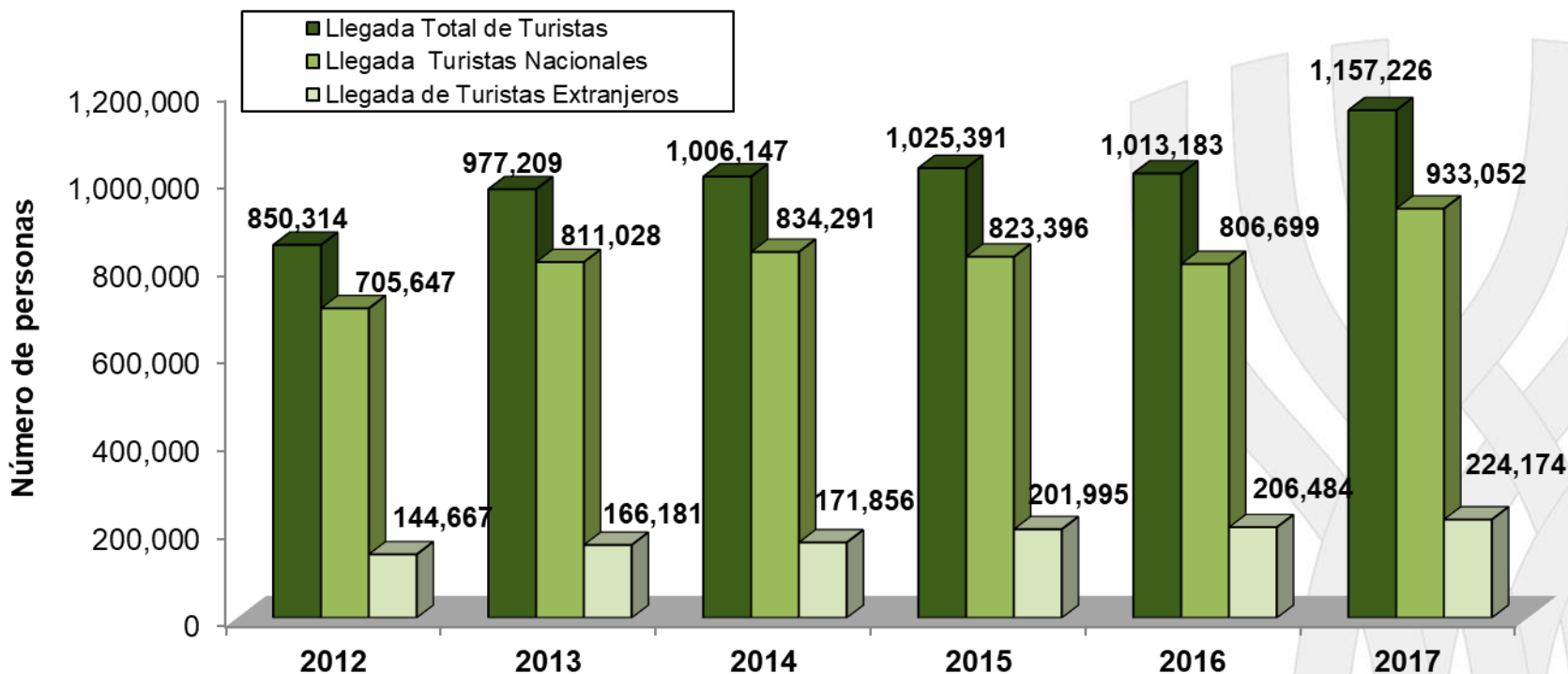




# 6. Llegada de Turistas a la Ciudad de Mérida (Acumulado)

- Durante el periodo de **enero-octubre de 2017 la llegada de visitantes con pernocta a la ciudad de Mérida fue de 1,157,226 personas**, de las cuales el 80.6% correspondieron a visitantes nacionales y el 19.4% restante a visitantes extranjeros. Esta cifra significa **un incremento de +14.2%** respecto al mismo periodo de 2016, es decir, representa un arribo superior en 144,043 visitantes con pernocta.

**LLEGADA DE TURISTAS CON PERNOCTA EN ESTABLECIMIENTOS DE HOSPEDAJE DE LA CIUDAD DE MÉRIDA ACUMULADO DE ENERO A OCTUBRE DE 2017**



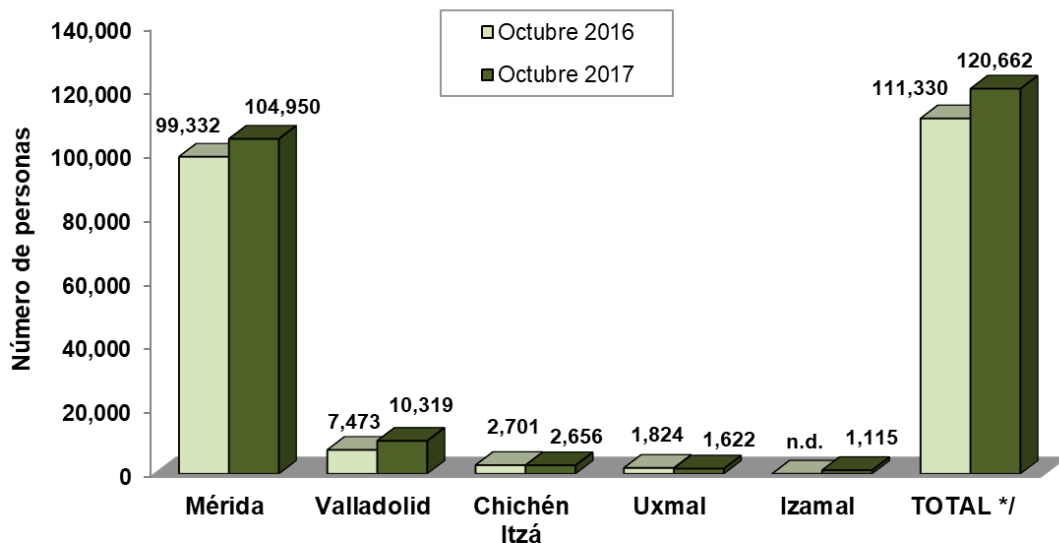
Fuente: Secretaría de Fomento Turístico del Estado de Yucatán, a partir del sistema de monitoreo hotelero DataTur.



# 7. Llegada de Turistas al Estado (Mensual)

LLEGADA DE TURISTAS CON PERNOCTA EN ESTABLECIMIENTOS DE HOSPEDAJE DE LOS PRINCIPALES CENTROS TURÍSTICOS DEL ESTADO DURANTE OCTUBRE DE 2017

CENTRO TURÍSTICO	TURISTAS NACIONALES	TURISTAS EXTRANJEROS	TOTAL DE TURISTAS
Mérida	89,275	15,675	104,950
Valladolid	6,307	4,012	10,319
Chichen Itzá	639	2,017	2,656
Uxmal	795	827	1,622
Izamal	633	482	1,115
<b>TOTAL</b>	<b>97,649</b>	<b>23,013</b>	<b>120,662</b>



- Durante **octubre de 2017** la llegada de visitantes a los principales centros turísticos del estado de Yucatán fue de **120,662 personas**, de las cuales el **80.9%** correspondieron a visitantes de origen nacional y el **19.1%** a visitantes de origen extranjero.
- Durante **octubre de 2017**, la ciudad de **Mérida concentró el 87.0% del total de visitantes con pernocta** en la entidad, en tanto que Valladolid recibió al **8.6%** del total de dichos visitantes.

\*/ En el caso del Estado de Yucatán, participan los centros turísticos de Mérida, Valladolid, Chichén Itzá y Uxmal. A **partir de enero de 2017 se incorpora el centro turístico de Izamal.**

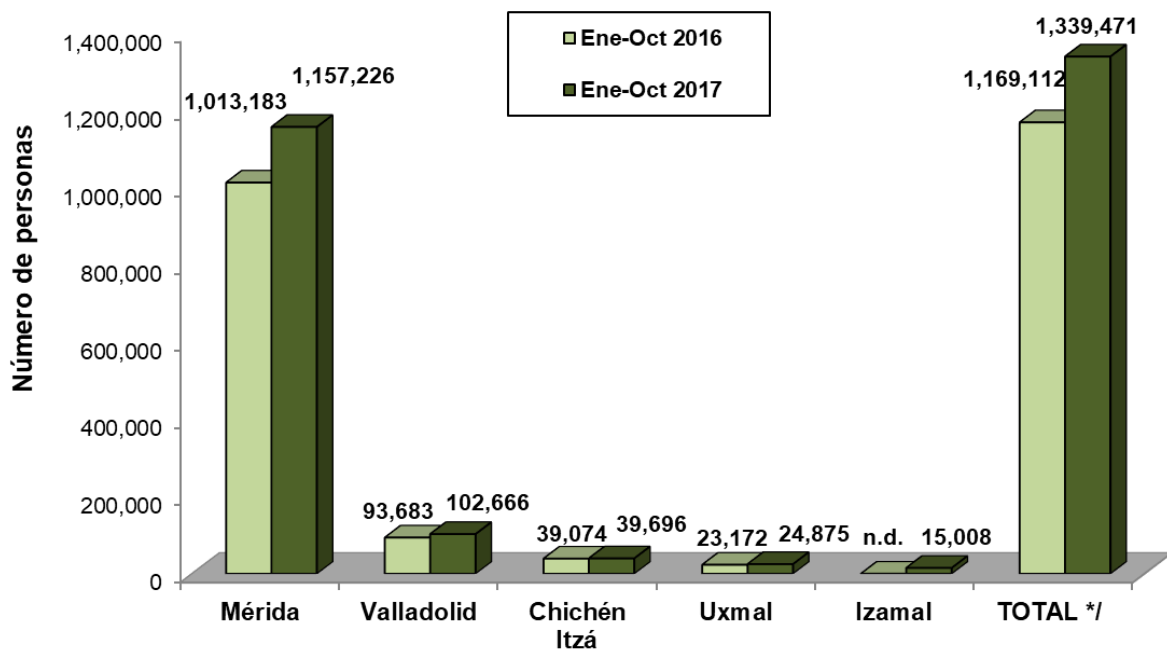
n.d.: Información no disponible.



# 8. Llegada de Turistas al Estado (Acumulado)

LLEGADA DE TURISTAS CON PERNOCTA EN ESTABLECIMIENTOS DE HOSPEDAJE DE LOS PRINCIPALES CENTROS TURÍSTICOS DEL ESTADO DURANTE ENERO-OCTUBRE DE 2017

CENTRO TURÍSTICO	TURISTAS NACIONALES	TURISTAS EXTRANJEROS	TOTAL DE TURISTAS
Mérida	933,052	224,174	1,157,226
Valladolid	66,093	36,573	102,666
Chichen Itzá	10,246	29,450	39,696
Uxmal	9,314	15,561	24,875
Izamal	8,471	6,537	15,008
<b>TOTAL</b>	<b>1,027,176</b>	<b>312,295</b>	<b>1,339,471</b>



- Durante los meses de enero-octubre de 2017 la llegada de visitantes a los principales centros turísticos del Estado de Yucatán fue de **1,339,471 personas**, de las cuales el 76.7% correspondieron a visitantes de origen nacional y el 23.3% a visitantes de origen extranjero.

- Durante **enero-octubre de 2017**, la ciudad de **Mérida concentró el 86.4% del total de visitantes con pernocta** en la entidad, en tanto que Valladolid recibió al 7.7% del total de dichos visitantes.

\*/ En el caso del Estado de Yucatán, participan los centros turísticos de Mérida, Valladolid, Chichén Itzá y Uxmal. A **partir de enero de 2017 se incorpora el centro turístico de Izamal**.  
n.d.: Información no disponible.



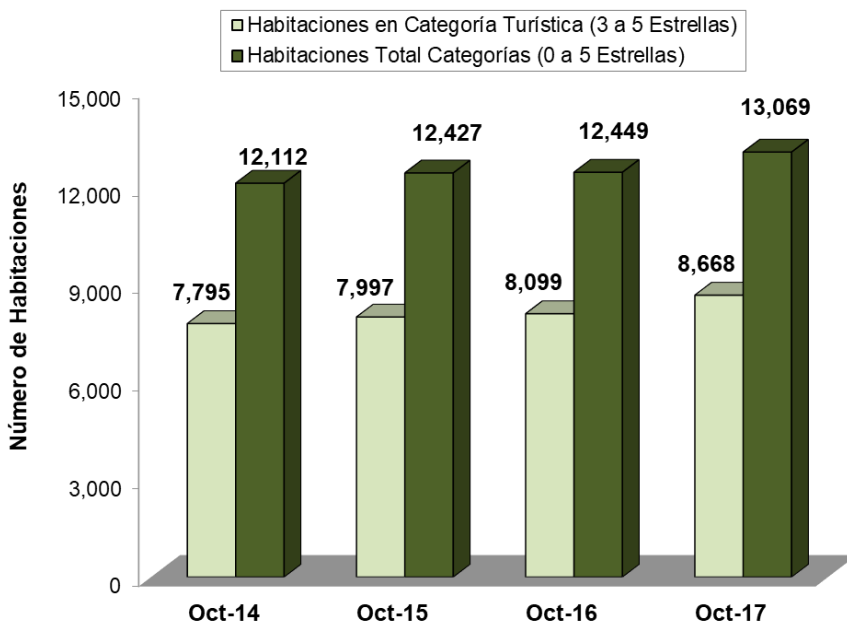


# 9. Oferta de Servicios de Hospedaje

OFERTA DE SERVICIOS DE HOSPEDAJE EN EL ESTADO DE YUCATÁN  
DISPONIBLE EN OCTUBRE DE 2017

Categoría	Mérida		Resto del Estado		Total del Estado	
	Unidades	Habitaciones	Unidades	Habitaciones	Unidades	Habitaciones
Cinco estrellas	33	2,313	35	891	68	3,204
Cuatro estrellas	38	2,446	19	552	57	2,998
Tres estrellas	39	1,321	56	1,145	95	2,466
Dos estrellas	15	361	32	576	47	937
Una estrella	22	430	38	483	60	913
Sin categoría	77	1,660	83	891	160	2,551
<b>Totales</b>	<b>224</b>	<b>8,531</b>	<b>263</b>	<b>4,538</b>	<b>487</b>	<b>13,069</b>

EVOLUCIÓN DE LA OFERTA DE HABITACIONES DE HOSPEDAJE EN EL ESTADO DE YUCATÁN



Fuente: Inventario de Servicios Turísticos del Estado de Yucatán (InvenTur).

- Durante **octubre de 2017** la oferta disponible de servicios de hospedaje en Yucatán para el total de categorías de 0 a 5 estrellas ascendió a **13,069 cuartos**, de los cuales el **65.3%** se concentró en la ciudad de Mérida.
- Durante el décimo mes del año la oferta de habitaciones en el Estado registró un **incremento anual de +5.0%**.
- Del total de las habitaciones disponibles en el Estado **durante octubre de 2017**, el **66.3%** se ubica en la categoría de 3 a 5 estrellas.

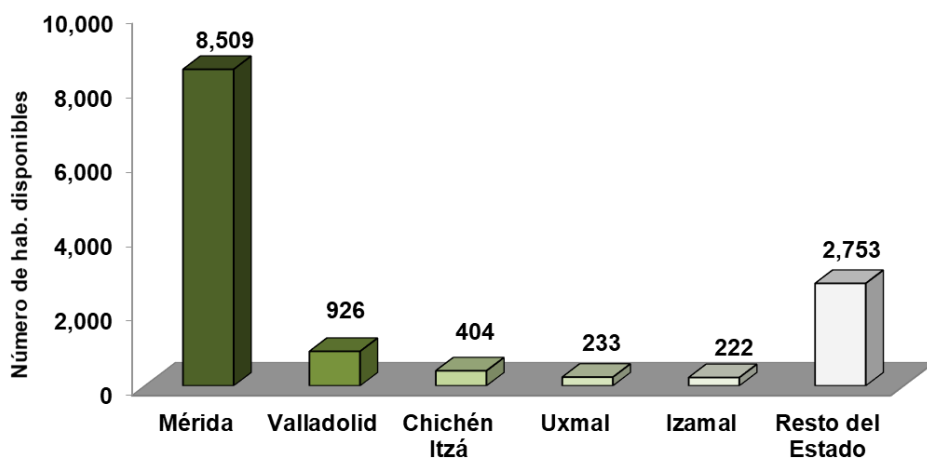
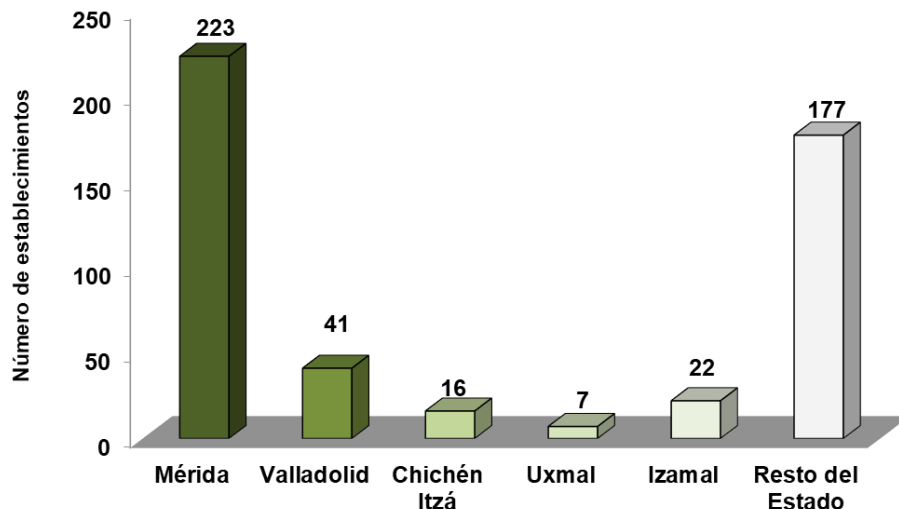


yucatan.travel



# 10. Distribución de Servicios de Hospedaje

## ESTABLECIMIENTOS DE HOSPEDAJE EN LOS PRINCIPALES CENTROS TURÍSTICOS EN OCTUBRE DE 2017



- La Ciudad de Mérida concentra actualmente el **65.2% de la oferta de cuartos de hospedaje**, seguido por los centros turísticos de **Valladolid (7.1%), Chichén Itzá (3.1%), Uxmal (1.8%) e Izamal (1.7%)**.
- Otros centros turísticos que destacan por el número de habitaciones de hospedaje son: Progreso (4.8%), Tizimín - El Cuyo (1.8%), Telchac Puerto (1.7%), Celestún (1.4%), Ticul (1.2%), Oxkutzcab (1.1%) y el corredor San Felipe-Río Lagartos (1.0%).

Fuente: Inventario de Servicios Turísticos del Estado de Yucatán (InvenTur).



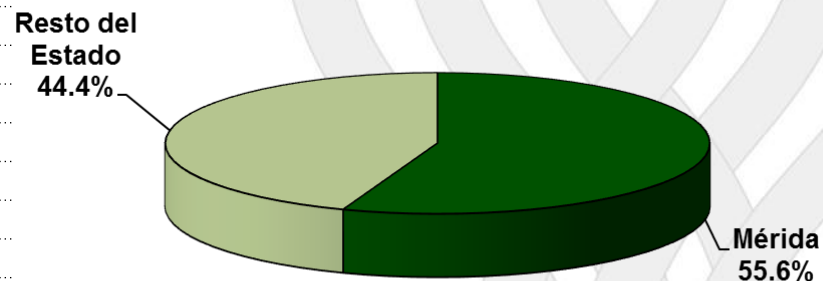
# 11. Oferta de Servicios Turísticos

OFERTA DE SERVICIOS TURÍSTICOS DISPONIBLES EN EL ESTADO DE YUCATÁN DURANTE OCTUBRE 2017

Categoría	Número de Establecimientos		
	Mérida	Resto del Estado	Total del Estado
Servicios de Hospedaje	223	263	486
Restaurantes	286	223	509
Agencias de viajes	171	13	184
Discotecas y bares	12	1	13
Líneas Aéreas (sucursales)	18	0	18
Rentadoras de vehículos	41	1	42
Museos y galerías	28	11	39
Tiendas de artesanías	75	45	120
Servicios de Ecoturismo	0	63	63
Casas de Cambio	14	1	15
Marinas y Delegaciones de Puerto	0	19	19
Servicios de banquetes	24	2	26
Escuelas de Turismo e Idiomas	36	11	47
Líneas Terrestres	16	2	18
Asistencia Turística	17	0	17
Consulados	12	0	12
Paradores Turísticos	3	11	14
Zonas Arqueológicas	1	18	19
Teatros y Cines	21	0	21
Centros Comerciales	13	0	13
Clínicas & Spa's	17	2	19
Representantes del Sector	17	0	17
Servicios para Eventos	52	1	53
Guías de Turistas	245	384	629
<b>Totales</b>	<b>1,342</b>	<b>1,071</b>	<b>2,413</b>

- La oferta de servicios turísticos complementarios en el Estado es diversa. Sin considerar los establecimientos de hospedaje, los guías de turistas se encuentran entre los servicios con mayor número de establecimientos, seguidos por los restaurantes, agencias de viajes, tiendas de artesanías y arrendadoras de vehículos. **La mayoría de los servicios (55.6%) se concentran en la ciudad de Mérida.**

Distribución de la Oferta



Fuente: Inventario de Servicios Turísticos del Estado de Yucatán (InvenTur).



yucatan.travel

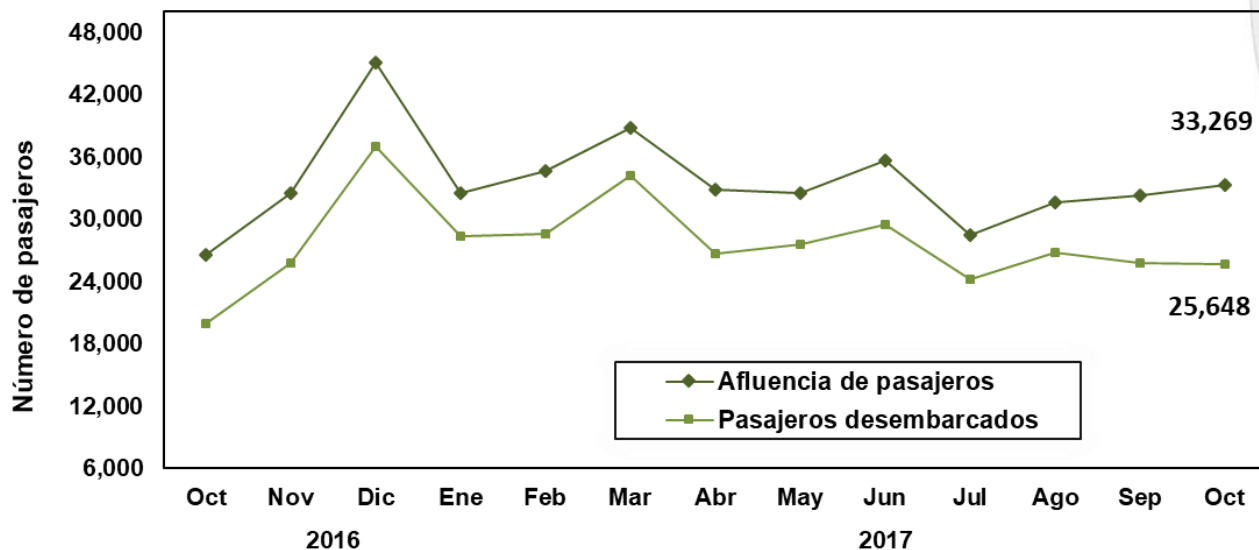




# 12. Afluencia de Cruceros

## ARRIBO DE CRUCEROS Y PASAJEROS AL PUERTO DE PROGRESO, YUCATÁN DURANTE OCTUBRE 2017

INDICADOR	Periodo Enero-Octubre					VARIACIÓN 2017 Vs. 2016	
	2013	2014	2015	2016	2017 r/ ABS	ABS	%
Arribos	72	87	98	87	105	18	20.7% ↑
Pasajeros (no incluye tripulación)	188,733	235,116	267,126	269,434	332,565	63,131	23.4% ↑
Derrama económica estimada (en miles de dólares americanos)	8,377	11,227	11,869	10,981	14,718	3,737	34.0% ↑



- Durante el periodo de **enero-octubre de 2017**, el arribo de cruceros y pasajeros al puerto de Progreso, muestra un alza de **+20.7% en el número de barcos** y un alza de **+23.4% en el número de pasajeros** recibidos, con respecto al mismo periodo del año pasado.

- En **octubre de 2017**, se registró la llegada de **10 barcos** y **33,269 pasajeros**. En dicho periodo, se estima que el 62.8% de los pasajeros que desembarcaron permanecieron en el puerto, en tanto el restante utilizó el servicio de tours a diversos puntos del Estado.

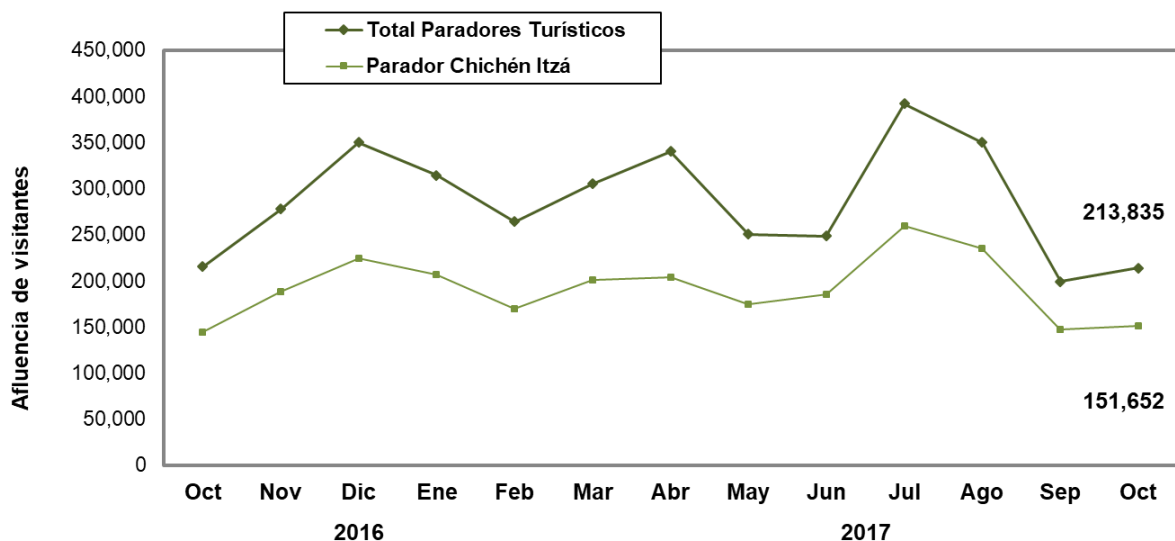
r/ Información revisada respecto a la publicada previamente.  
Fuente: Secretaría de Fomento Turístico del Estado de Yucatán.





# 13. Visitantes a Paradores Turísticos

AFLUENCIA DE VISITANTES A PARADORES TURÍSTICOS DE LAS PRINCIPALES ZONAS ARQUEOLÓGICAS Y ECOLÓGICAS DURANTE OCTUBRE 2017



- Durante el mes de **octubre de 2017** la afluencia de visitantes a los paradores turísticos de las principales zonas arqueológicas y ecológicas del estado ascendió a **213,835 personas**, lo que implica un **decremento de -0.7%** respecto a los visitantes registrados en el mismo mes del año anterior.
- En particular, durante el periodo **enero-octubre** la **afluencia de visitantes al parador turístico de la zona arqueológica de Chichén Itzá aumentó en +14.1%** en comparación con el mismo periodo del año pasado.

\*/ Los datos correspondientes a los visitantes registrados al mes de octubre de 2016 señalados en este cuadro no coinciden con los datos publicados en este mismo informe el año pasado, debido a que entonces no se incluyeron los paradores ecoturísticos de X'kekén, Samulá, Uaymitún y El Corchito.

\*\*/ El parador de Uaymitún estuvo temporalmente cerrado por remodelación durante el periodo marzo – junio del presente año.

Parador Turístico	Ene-Oct 2016 */	Ene-Oct 2017	Variación 2017 vs 2016	
			ABS	%
Chichén Itzá	1,695,532	1,935,150	239,618	14.1% ↑
Uxmal	245,573	271,625	26,052	10.6% ↑
Dzibilchaltún	112,140	109,341	-2,799	-2.5% ↓
Loltún	35,567	40,606	5,039	14.2% ↑
Balankanché	5,190	5,725	535	10.3% ↑
Celestún	58,747	66,620	7,873	13.4% ↑
Xkekén	101,519	101,570	51	0.1% ↑
Samulá	94,291	82,686	-11,605	-12.3% ↓
Ek Balam	134,076	144,383	10,307	7.7% ↑
Uaymitún **/	28,919	13,587	-15,332	-53.0% ↓
El Corchito	101,867	107,519	5,652	5.5% ↑
<b>TOTAL</b>	<b>2,613,421</b>	<b>2,878,812</b>	<b>265,391</b>	<b>10.2% ↑</b>

NOTA: En las cifras no se incluyen guías de turistas.

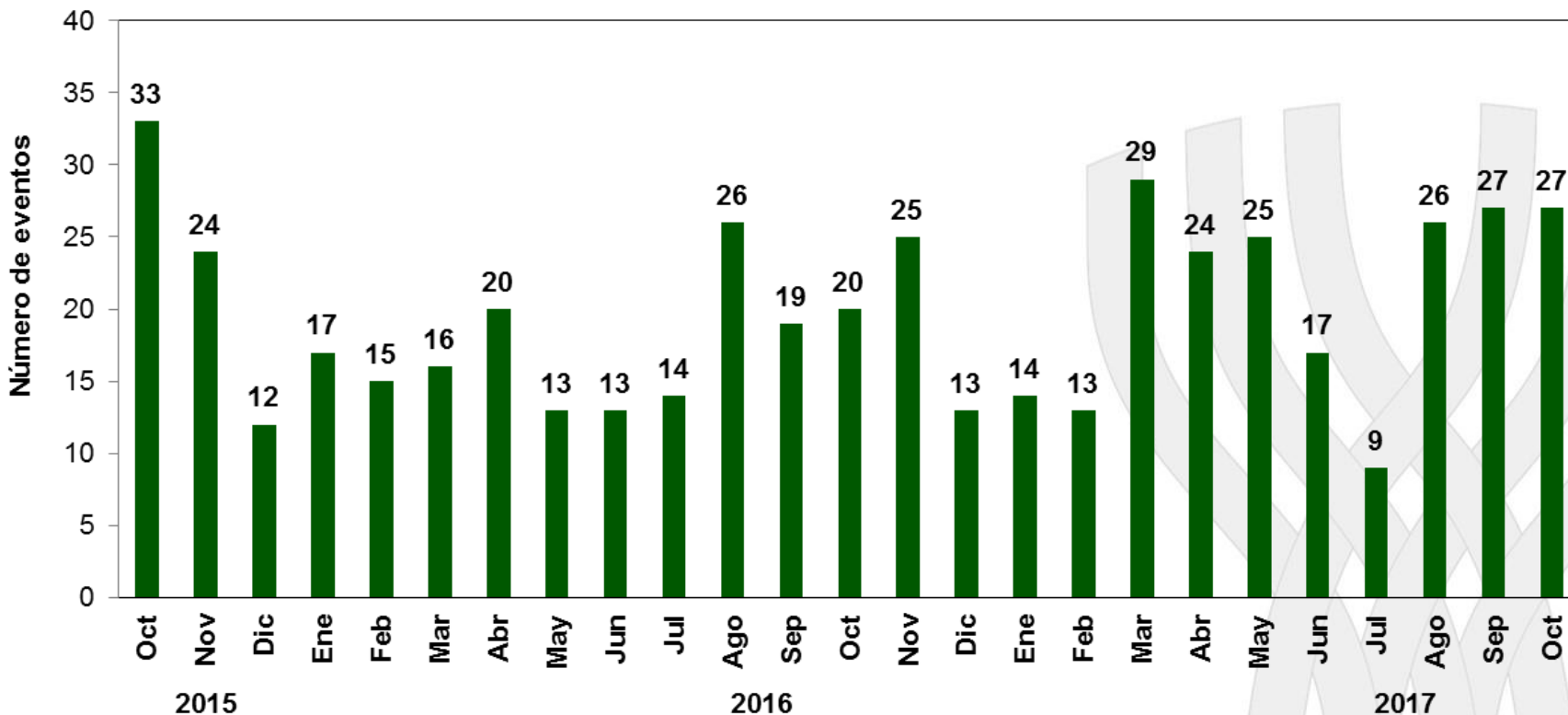
Fuente: Secretaría de Fomento Turístico del Estado a partir de datos del Patronato CULTUR.



# 14. Congresos y Convenciones (eventos)

- Durante **enero-octubre de 2017r/**, se realizaron un total de **211 eventos de congresos y convenciones** en la ciudad de Mérida. Lo anterior, significó un **incremento de +22.0%** respecto a los 173 eventos registrados durante el mismo periodo del año anterior.

EVENTOS DE CONGRESOS Y/O CONVENCIONES REALIZADOS EN LA CIUDAD DE MÉRIDA



r/ Información revisada respecto a la publicada previamente.

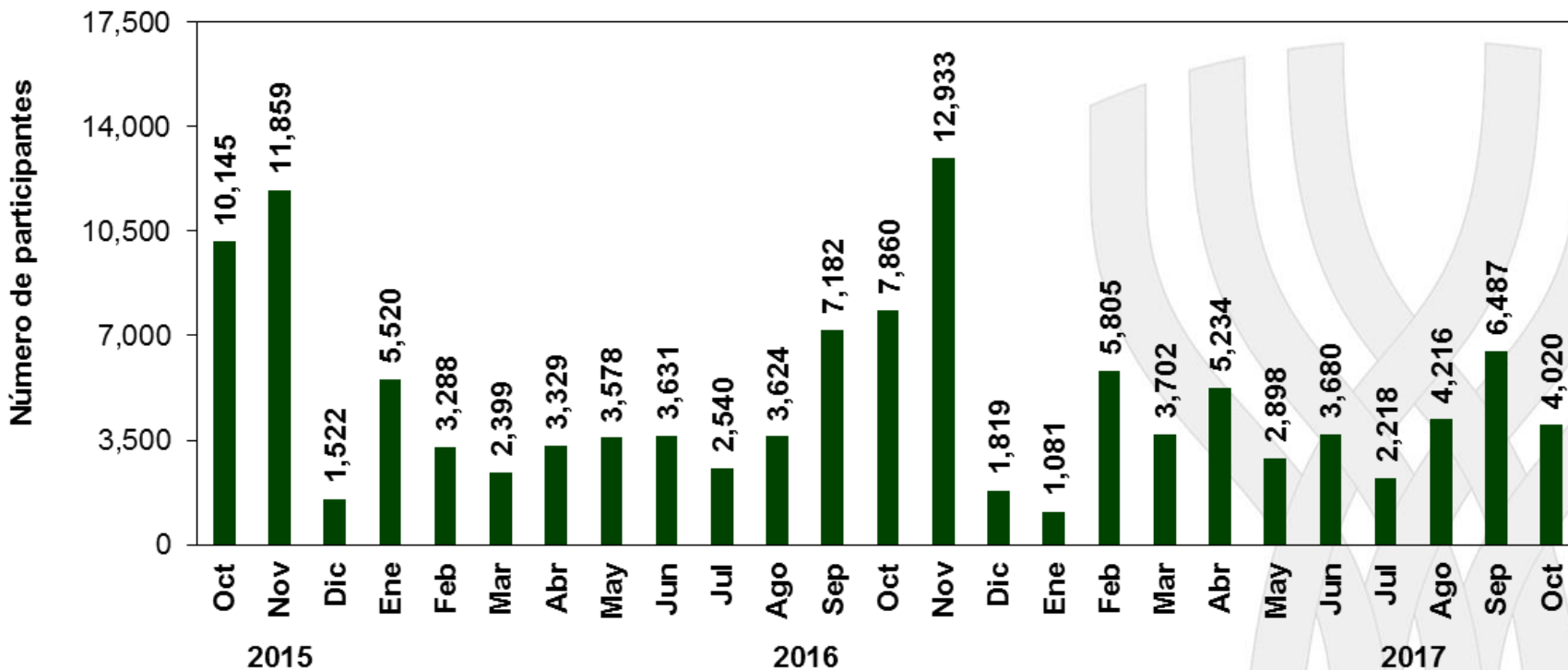
Fuente: Secretaría de Fomento Turístico del Estado a partir de datos de la Oficina de Congresos y Convenciones.



# 15. Congresos y Convenciones (participantes)

- Durante **enero-octubre de 2017r/**, se ha registrado un total **39,341 participantes de turismo de reuniones en el Estado**. Lo anterior, significa un **decremento de -8.4%** respecto a los 42,951 participantes registrados durante el mismo periodo del año anterior. Durante octubre de este año destacan los siguientes eventos: Convención The Florida-Caribbean Cruise Association (FCCA), XLIV Convención Nacional de la Industria Maquiladora y Manufacturera de Exportación INDEX 2017 y la Convención Anual de Distribuidores Parker.

VISITANTES POR CONGRESOS Y/O CONVENCIONES REALIZADOS EN LA CIUDAD DE MÉRIDA



r/ Información revisada respecto a la publicada previamente.

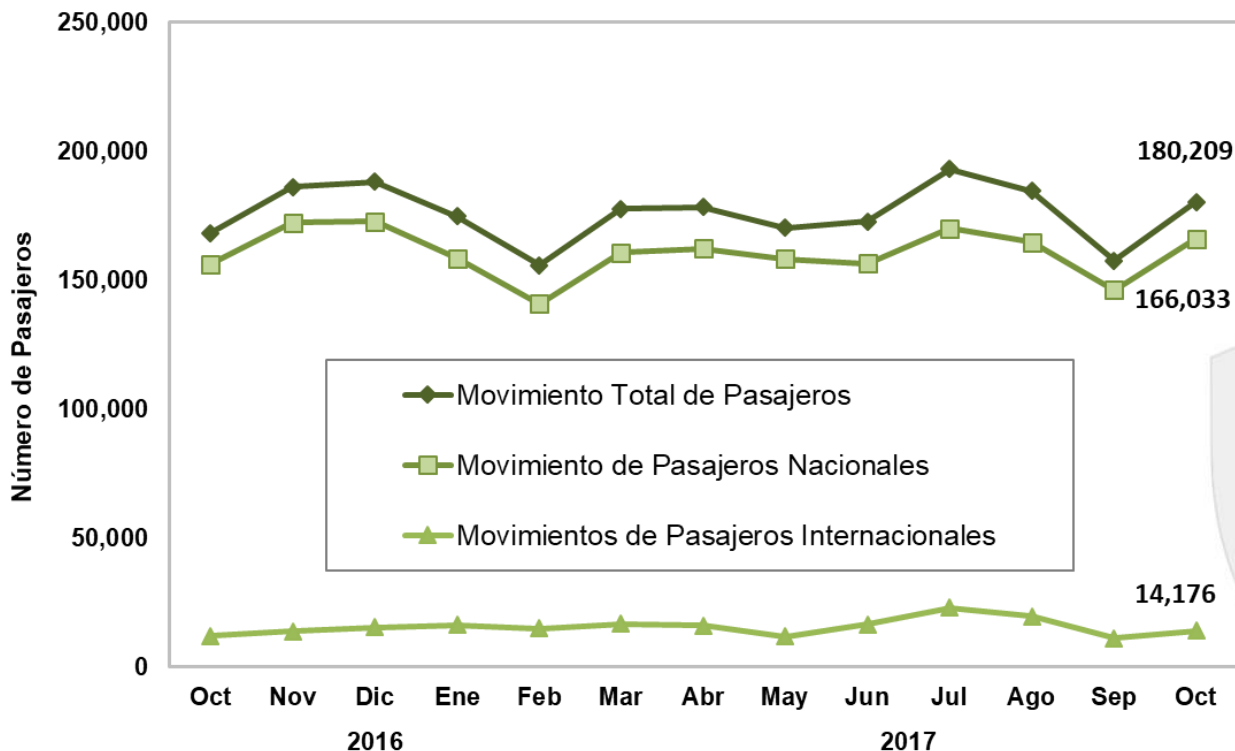
Fuente: Secretaría de Fomento Turístico del Estado a partir de datos de la Oficina de Congresos y Convenciones.



yucatan.travel



# 16. Movimiento de Pasajeros Vía Aérea



- Durante **octubre de 2017** el Aeropuerto Internacional de la ciudad de Mérida registró un **movimiento total de pasajeros (llegadas y salidas) de 180,209 personas**, lo que representa un **incremento de +7.2%** respecto a los 168,119 pasajeros recibidos durante el mismo mes en 2016.

INDICADOR	ACUMULADO ENERO-OCTUBRE		VARIACIÓN ANUAL
	2016	2017	
<b>Pasajeros</b>	<b>1,570,676</b>	<b>1,744,068</b>	<b>11.0%</b>

Fuente: Secretaría de Fomento Turístico del Estado a partir de datos de ASUR. Se excluyen los pasajeros en tránsito y de aviación general.



# 10. Conexiones Aéreas (de Llegada)

Línea Aérea	Destinos con conectividad directa	Promedio de Frecuencia Semanal de Arribo de vuelos (domésticos)	Promedio de Frecuencia Semanal de Arribo de vuelos (internacionales)	Promedio Semanal de Asientos Disponibles (Vuelos de Llegada)
<b>Aeroméxico</b>	México y Miami (EEUU)	49	7	6,394
<b>Aeromar</b>	Cancún, Villahermosa y Tuxtla Gutiérrez	34	-	1,632
<b>United</b>	Houston (EEUU)	-	3	450
<b>Interjet</b>	México y La Habana (Cuba)	38	2	6,294
<b>Volaris</b>	México, Monterrey y Guadalajara	24	-	4,176
<b>Viva Aerobús</b>	México, Guadalajara, Monterrey y Veracruz	28	-	5,040
<b>Magnicharters</b>	México	3	-	390
<b>Mayair</b>	Cancún y Villahermosa	17	-	323
<b>TAR</b>	Tuxtla Gutiérrez, Villahermosa y Veracruz	18	-	900
<b>American Airlines</b>	Miami (EEUU)	-	5	380
<b>OPERACIONES PROMEDIO SEMANAL (DE ARRIBO)</b>		<b>211</b>	<b>17</b>	<b>25,979</b>

Fuente: ASUR.

Nota: Corresponde al promedio semanal de vuelos recibidos en el Aeropuerto Internacional de Mérida durante Octubre de 2017.



# 18. Ingreso e Impuesto Hotelero

## INGRESO E IMPUESTO HOTELERO DURANTE EL MES DE SEPTIEMBRE DE 2017 (PESOS CORRIENTES)

INDICADOR	PERIODO			VARIACIÓN 2017 Vs. 2016	
	2015	2016	2017	ABS	%
Ingreso Hotelero (en millones de pesos)	65.03	83.27	97.54	14.27	17.1% ↑
Impuesto del 3% al hospedaje recaudado (en pesos)	1,964,819	2,501,561	2,932,543	430,982	17.2% ↑

## INGRESO E IMPUESTO HOTELERO ACUMULADO DE ENERO-SEPTIEMBRE DE 2017 (PESOS CORRIENTES)

INDICADOR	PERIODO			VARIACIÓN 2017 Vs. 2016	
	2015	2016	2017	ABS	%
Ingreso Hotelero (en millones de pesos)	698.74	864.43	1,067.01	202.58	23.4% ↑
Impuesto del 3% al hospedaje recaudado (en pesos)	21,163,901	26,128,037	32,137,969	6,009,932	23.0% ↑

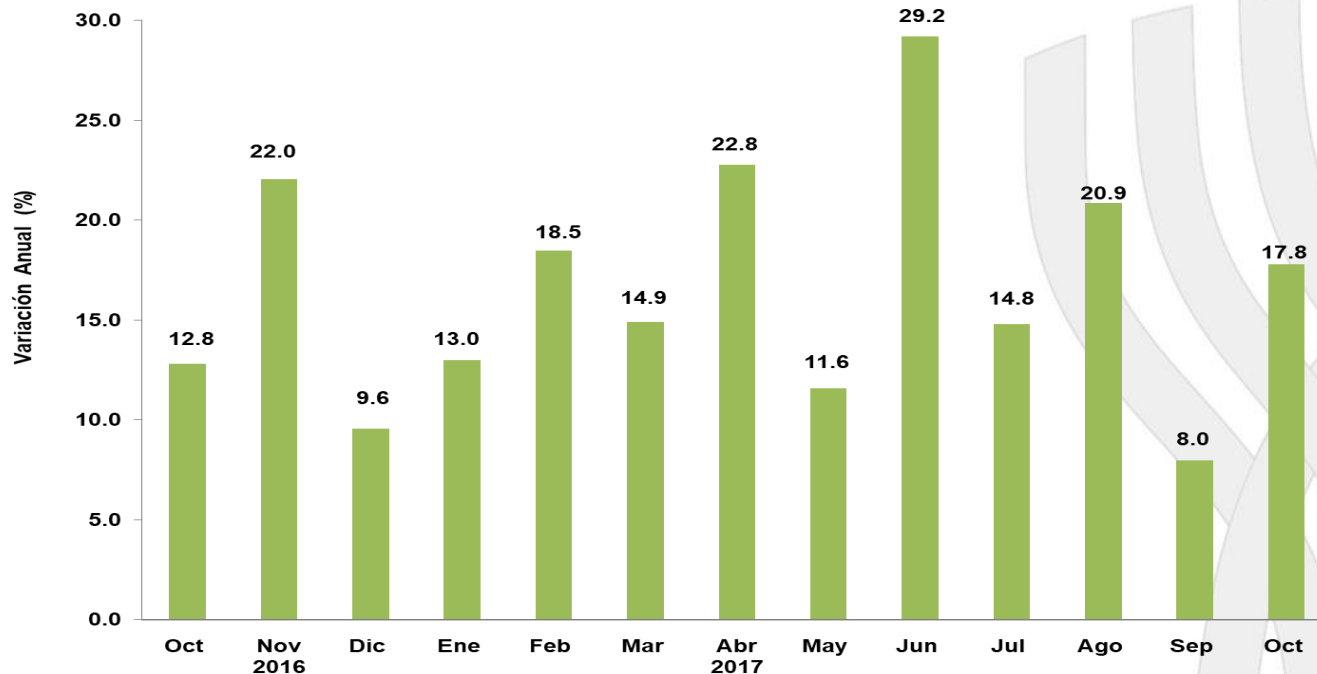
Fuente: Agencia de Administración Fiscal de Yucatán.



# 19. Ingreso Hotelero (Variación Real)

- Con información disponible hasta el mes de **septiembre de 2017**, el Ingreso Hotelero en el Estado presentó **durante los últimos doce meses un aumento real acumulado de +10.1%**, respecto al período de doce meses inmediato anterior. Esto significa un incremento real en los ingresos percibidos por los establecimientos de hospedaje de la entidad, que se ubica por arriba del incremento observado en la inflación anual registrada en el sector de comercio, restaurantes y hoteles del país (6.4%).

## VARIACIÓN ANUAL REAL DEL INGRESO HOTELERO <sup>a/</sup> EN EL ESTADO DE YUCATÁN (BASE SEGUNDA QUINCENA DE DICIEMBRE DE 2011 = 100)



Fuente: Secretaría de Fomento Turístico a partir de datos de la Agencia de Administración Fiscal de Yucatán .  
Nota: Elaboración a partir del Índice de Precios al Consumidor (INPC) para Comercio, Restaurantes y Hoteles publicado por el INEGI.  
<sup>a/</sup> Variación anual respecto al mismo mes del año anterior.

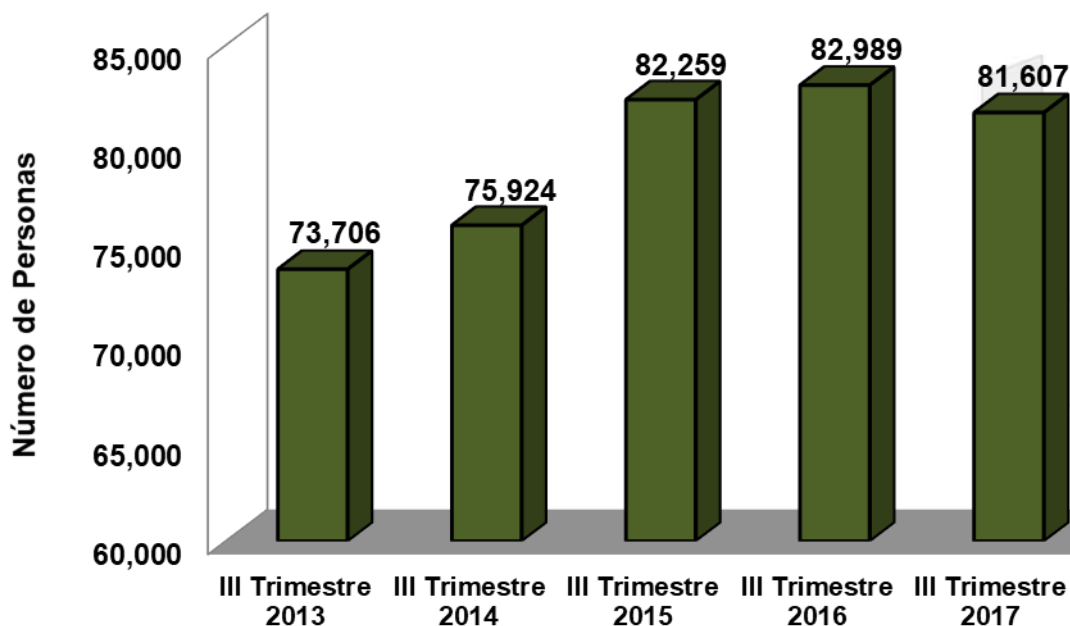




## 20. Población Ocupada en el Sector

- Durante el **tercer trimestre de 2017**, el Instituto Nacional de Estadística y Geografía (INEGI) reportó que la **población ocupada en actividades relacionadas con el sector turismo** en el Estado ascendió a **81,607** personas. Lo anterior significa un **decremento de -1.7%** respecto a las 82,989 personas registradas en el mismo lapso de 2016.

**POBLACIÓN OCUPADA EN RESTAURANTES Y  
HOTELES EN EL ESTADO DE YUCATÁN  
(TERCER TRIMESTRE DEL 2017)**



Fuente: INEGI, Encuesta Nacional de Ocupación y Empleo (Trimestral).



## Directorio:

**Lic. Saúl Martín Ancona Salazar**  
**Secretario de Fomento Turístico**

**L.E. Raúl Alejandro Paz Noriega**  
**Director de la Unidad de Planeación,**  
**Evaluación y Seguimiento**

**Disponible en el sitio:**  
[www.sefotur.yucatan.gob.mx](http://www.sefotur.yucatan.gob.mx)

## SECRETARÍA DE FOMENTO TURÍSTICO GOBIERNO DEL ESTADO DE YUCATÁN

Centro de Convenciones Yucatán Siglo XXI  
Calle 5-B Número 293 por 60 Planta Alta,  
Col. Revolución, C.P. 97118  
Mérida, Yucatán, México

Reporte elaborado por la  
**Unidad de Planeación,**  
**Evaluación y Seguimiento**

### Apoyo Técnico:

C. Pablo Alejandro Chacón Pérez  
L.E. Amilcar Baltazar Castillo Puc  
L.E. Abrahán Gregorio Méndez Agustiniانو

*Mérida, Yucatán, México*  
*Noviembre, 2017*

### Comentarios y/o sugerencias:

Tel: 930-37-60 ext. 22018

[raul.paz@yucatan.gob.mx](mailto:raul.paz@yucatan.gob.mx)