



Gobierno  
del Estado  
de Yucatán

**SEFOTUR**

SECRETARÍA DE FOMENTO  
TURÍSTICO

# INFORME MENSUAL SOBRE RESULTADOS DE LA ACTIVIDAD TURÍSTICA EN EL ESTADO DE YUCATÁN



**AGOSTO 2022**

#YucatánEsColor

yucatan.travel



YUCATAN



# PRESENTACIÓN

El siguiente reporte presenta los **resultados de la actividad turística en Yucatán durante agosto de 2022**, mes en el cual la afluencia turística a la entidad ascendió un **189,729 turistas con pernocta**, cifra que implica una llegada de turistas superior a la registrada **antes del inicio de la pandemia** durante agosto de 2019 (169,227 turistas) y la misma también **excede lo observado en agosto de 2021 (121,303 turistas)**.

En particular, es relevante señalar que en el acumulado **enero-agosto de 2022 continúa la tendencia de crecimiento en la llegada de turistas nacionales a la entidad** con respecto a los niveles previos a la pandemia, pues durante dicho lapso el **arribo acumulado de turistas domésticos (1,109,353 turistas)** supera en **91,063 personas (+8.9%)** el monto **acumulado de turistas nacionales recibidos durante el periodo enero – agosto de 2019 (1,018,290 turistas)**. En cuanto a los turistas internacionales, dicha cantidad se ubica aún por debajo de los niveles registrados en 2019, previo a la pandemia.

Por otro lado, durante el octavo mes del presente año **la ocupación hotelera promedio en la Ciudad de Mérida se ubicó en 53.9%**, lo que representa un **incremento de +19.2 puntos porcentuales con respecto al indicador observado en agosto de 2021 (34.6%)**, aunque el indicador es todavía inferior en 2.7 puntos porcentuales respecto a la ocupación registrada en agosto de 2019 (56.6%).

En el plano nacional, según el análisis del Centro de Investigación y Competitividad Turística Anáhuac, elaborado con datos de la Unidad de Política Migratoria de la SEGOB respecto a los resultados de las **llegadas de turistas por vía aérea al país durante agosto de 2022**, el **acumulado anual de las llegadas de pasajeros internacionales por vía aérea a nuestro país (13.4 millones de pasajeros)** supera ya en **+4.8%** el monto registrado durante el mismo periodo de 2019, que continúa siendo sostenido por el buen desempeño de los mercados de EEUU, Colombia, Perú y España.

Asimismo, **durante agosto Yucatán mantuvo el semáforo epidemiológico estatal en color verde**, como resultado del avance en la vacunación, flexibilizando como **opcional el uso del cubrebocas en espacios abiertos** aunque este mes se **mantiene como obligatorio en espacios cerrados**.

Finalmente, al igual que en reportes anteriores, las cifras que se muestran a continuación, salvo que se indique lo contrario, corresponden al mes de **agosto de 2022**. Asimismo, la información referente al ingreso hotelero corresponde al mes de **julio de 2022**.





## CONTENIDO: INDICADORES



1. Ocupación Hotelera en la Ciudad de Mérida (Mensual).
2. Ocupación hotelera en la Ciudad de Mérida (Acumulado).
3. Ocupación Hotelera en el Estado.
4. Tendencia de Ocupación Hotelera.
5. Llegada de Turistas a la Ciudad de Mérida (Mensual).
6. Llegada de Turistas a la Ciudad de Mérida (Acumulado).
7. Llegada de Turistas al Estado (Mensual).
8. Llegada de Turistas al Estado (Acumulado).
9. Oferta de Servicios de Hospedaje.
10. Distribución de Servicios de Hospedaje.
11. Oferta de Servicios Turísticos.
12. Afluencia de Cruceros.
13. Visitantes a Paradores Turísticos.
14. Turismo de Reuniones (Eventos).
15. Turismo de Reuniones (Participantes).
16. Transporte Terrestre: Afluencia de pasajeros vía terrestre.
17. Movimiento de Pasajeros Vía Aérea.
18. Conexiones Aéreas.
19. Ingreso e Impuesto Hotelero (Nominal).
20. Ingreso Hotelero (Variación Anual Real).
21. Población Ocupada en el Sector.
22. Tablero de la Reactivación Turística en Yucatán.
23. Noticias de la Industria Turística.



# 1. Ocupación Hotelera en la Ciudad de Mérida (Mensual)



- Durante el mes de agosto de 2022, el porcentaje general de ocupación hotelera en la Ciudad de Mérida (total de categorías de 1 a 5 estrellas), se ubicó en 53.9, es decir, tuvo un incremento de +19.2 puntos porcentuales respecto al porcentaje de ocupación registrado durante el mismo mes del año pasado. Sin embargo, lo anterior representa un decremento de -2.8 puntos porcentuales con respecto al porcentaje de ocupación registrado durante agosto de 2019.

## INDICADORES DE OCUPACIÓN HOTELERA EN ESTABLECIMIENTOS DE HOSPEDAJE DE LA CIUDAD DE MÉRIDA DURANTE AGOSTO DE 2022

INDICADOR	PERIODO						DIFERENCIA 2022 Vs. 2021		
	2017	2018	2019	2020	2021	2022	ABS		
<b>Porcentaje General de Ocupación Hotelera (Categoría de 1 a 5 estrellas)</b>	59.6	59.7	56.6	11.9	34.6	53.9	19.2	55.5%	↑
<b>Porcentaje de Ocupación en Hoteles de Categoría Turística (Categoría de 3 a 5 estrellas)</b>	62.2	61.2	57.4	11.6	36.0	55.8	19.9	55.3%	↑
Porcentaje de Ocupación en Hoteles de Categoría 5 Estrellas	59.2	59.8	57.7	6.9	34.9	53.9	18.9	54.2%	↑
Porcentaje de Ocupación en Hoteles de Categoría 4 Estrellas	66.8	62.3	56.2	11.9	35.7	56.3	20.5	57.4%	↑
Porcentaje de Ocupación en Hoteles de Categoría 3 Estrellas	61.3	62.0	58.8	20.0	37.9	58.6	20.7	54.7%	↑
Porcentaje de Ocupación en Hoteles de Categoría 2 Estrellas	37.8	51.9	51.4	11.0	27.5	38.7	11.1	40.4%	↑
Porcentaje de Ocupación en Hoteles de Categoría 1 Estrella	48.1	50.2	49.7	16.8	20.7	35.0	14.3	69.2%	↑

Fuente: Secretaría de Turismo del Estado de Yucatán, a partir del sistema de monitoreo hotelero DataTur.



## 2. Ocupación Hotelera en la Ciudad de Mérida (Acumulado)



- Durante el periodo enero-agosto de 2022, el porcentaje general de ocupación hotelera en la Ciudad de Mérida (total de categorías de 1 a 5 estrellas) se ubicó en 50.5%. Este porcentaje significa un incremento de 20.9 puntos porcentuales respecto al porcentaje de ocupación registrado durante el mismo periodo del año pasado.

### INDICADORES DE OCUPACIÓN HOTELERA EN ESTABLECIMIENTOS DE HOSPEDAJE DE LA CIUDAD DE MÉRIDA DURANTE ENERO A AGOSTO DE 2022

INDICADOR	PERIODO						VARIACIÓN 2022 Vs. 2021		
	2017	2018	2019	2020	2021	2022	ABS	%	
<b>Porcentaje General de Ocupación Hotelera (Categoría de 1 a 5 estrellas)</b>	64.4	60.8	61.3	21.6	29.6	50.5	20.9	70.5%	↑
<b>Porcentaje de Ocupación en Hoteles de Categoría Turística (Categoría de 3 a 5 estrellas)</b>	67.8	63.2	62.9	22.1	30.4	52.5	22.1	72.8%	↑
Porcentaje de Ocupación en Hoteles de Categoría 5 Estrellas	66.8	63.0	63.8	21.3	27.6	52.6	25.0	90.7%	↑
Porcentaje de Ocupación en Hoteles de Categoría 4 Estrellas	70.8	66.3	60.8	23.5	31.2	51.1	19.9	63.8%	↑
Porcentaje de Ocupación en Hoteles de Categoría 3 Estrellas	65.2	59.0	64.4	21.4	34.1	54.1	20.0	58.7%	↑
Porcentaje de Ocupación en Hoteles de Categoría 2 Estrellas	36.5	45.6	52.8	18.2	27.7	33.9	6.3	22.7%	↑
Porcentaje de Ocupación en Hoteles de Categoría 1 Estrella	49.1	46.7	45.9	17.3	19.7	33.7	14.0	70.9%	↑

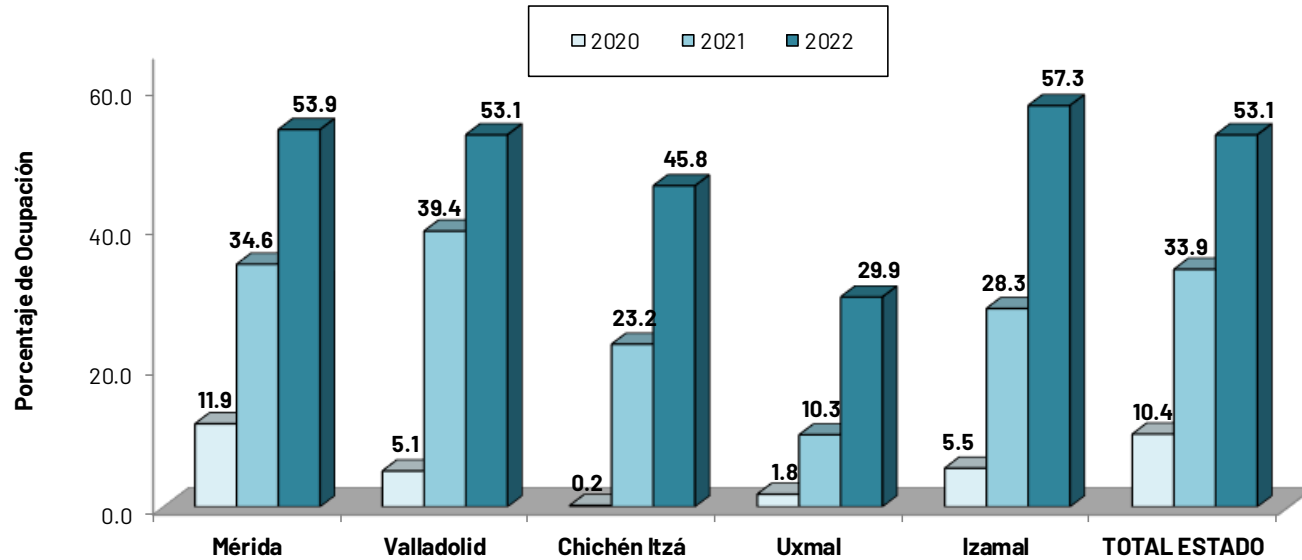
Fuente: Secretaría de Turismo del Estado de Yucatán, a partir del sistema de monitoreo hotelero DataTur.



### 3. Ocupación Hotelera en el Estado



COMPARACIÓN DE OCUPACIÓN HOTELERA EN LOS PRINCIPALES CENTROS TURÍSTICOS DEL ESTADO DE YUCATÁN DURANTE EL MES DE AGOSTO DE 2022



CENTRO TURÍSTICO	PORCENTAJE DE OCUPACIÓN ENERO - AGOSTO			Dif. en pts. 2022 vs. 2021
	2020	2021	2022	
Mérida	21.6	29.6	50.5	20.9 ↑
Valladolid	12.5	28.2	55.1	26.9 ↑
Chichén Itzá	10.9	13.6	45.8	32.3 ↑
Uxmal	12.8	5.8	28.3	22.5 ↑
Izamal	10.0	19.7	47.7	28.0 ↑
<b>TOTAL ESTADO</b>	<b>19.9</b>	<b>28.1</b>	<b>50.2</b>	<b>22.1</b> ↑

- Durante agosto de 2022 el porcentaje general de ocupación hotelera en el estado de Yucatán se ubicó en 53.1%, es decir, tuvo un incremento de +19.2 puntos porcentuales respecto al mismo mes del año pasado. Sin embargo, lo anterior implicó un decremento de -1.2 puntos porcentuales con respecto al porcentaje de ocupación registrado durante agosto de 2019.
- Los mayores niveles de ocupación se registraron en Izamal con 57.3%, Mérida con 53.9%, Valladolid con 53.1%, en tanto que el centro turístico de Uxmal registró los menores niveles de ocupación hotelera con 29.9%.

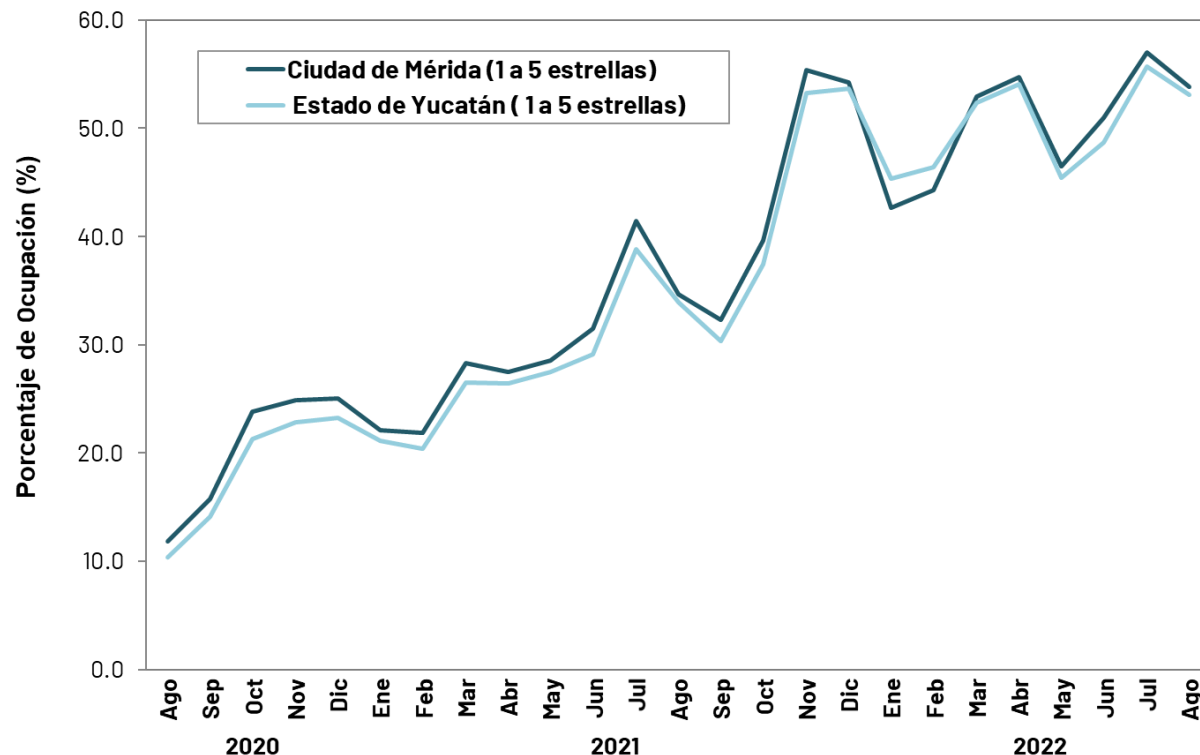
Fuente: Secretaría de Turismo del Estado de Yucatán, a partir del sistema de monitoreo hotelero DataTur.



## 4. Tendencia de Ocupación Hotelera



EVOLUCIÓN DEL PORCENTAJE DE OCUPACIÓN HOTELERA EN EL ESTADO DE YUCATÁN



INDICADOR		ENERO-AGOSTO		DIFERENCIA EN PTS.
		2021	2022	
MÉRIDA	Porcentaje General (1 a 5 Estrellas)	29.6	50.5	20.9
	Categoría Turística (3 a 5 estrellas)	30.4	52.5	22.1
ESTADO	Porcentaje General (1 a 5 Estrellas)	28.1	50.2	22.1
	Categoría Turística (3 a 5 estrellas)	28.7	51.7	23.0

- En el periodo enero-agosto de 2022, el porcentaje de ocupación en hoteles de una a cinco estrellas de la Ciudad de Mérida resultó superior (+20.9 puntos porcentuales), comparado con el indicador registrado en el mismo periodo del año pasado. Por su parte, los hoteles de categoría turística (tres a cinco estrellas) registraron un incremento de 22.1 puntos porcentuales respecto al mismo periodo de 2021.
- Como puede observarse en la gráfica adjunta, en el octavo mes del año la ocupación hotelera en los principales centros turísticos del estado (uno a cinco estrellas), presentó un indicador superior respecto al observado durante el mismo mes de 2021.

Fuente: Secretaría de Turismo del Estado de Yucatán, a partir del sistema de monitoreo hotelero DataTur.

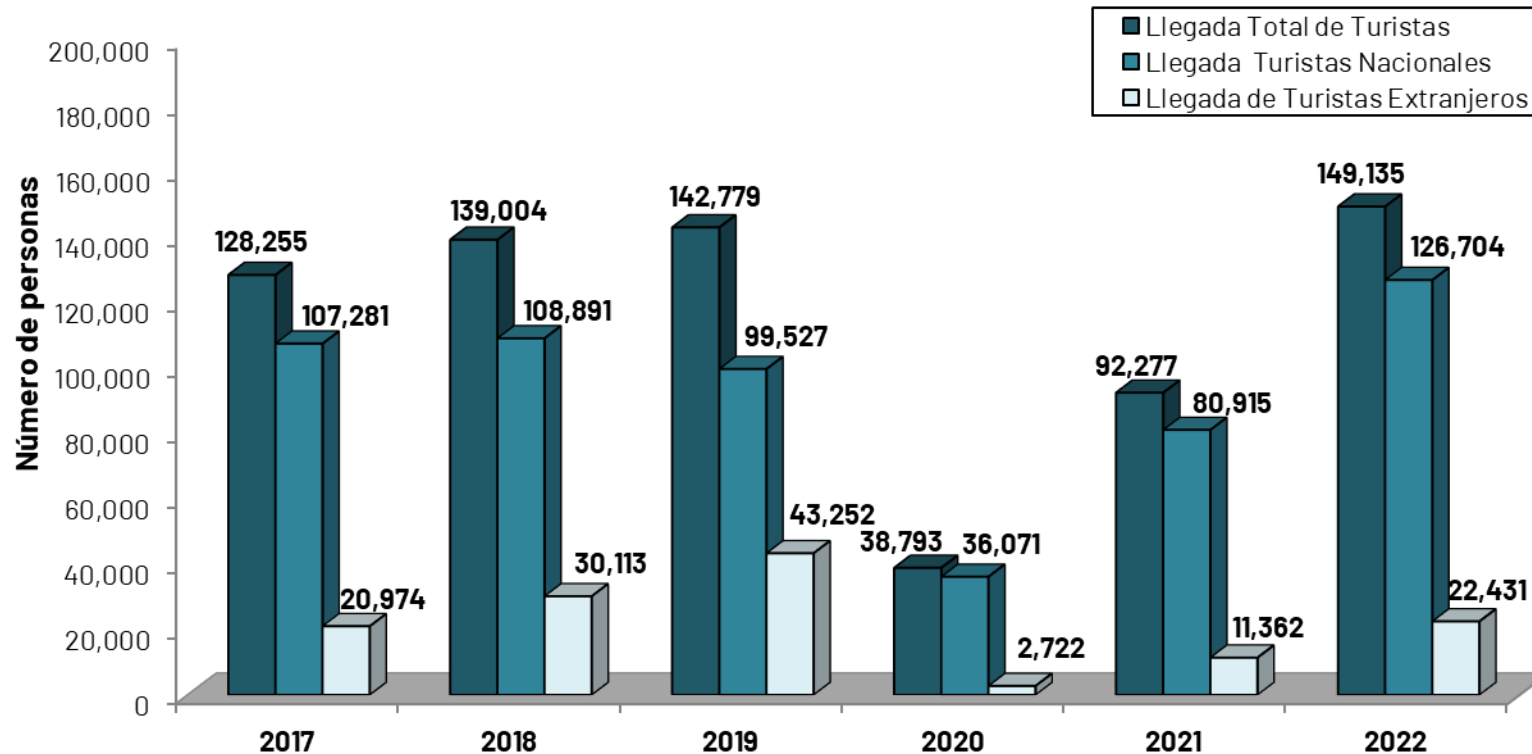


## 5. Llegada de Turistas a la Ciudad de Mérida (Mensual)



- Durante el mes de agosto de 2022 la llegada de visitantes con pernocta a la Ciudad de Mérida fue de 149,135 personas, lo que representa un incremento de +56,858 visitantes con pernocta respecto al mismo mes de 2021. Asimismo, cabe señalar que a partir de este mes se registra un incremento de 4.5% con respecto a los visitantes con pernocta registrados durante agosto de 2019.

LLEGADA DE TURISTAS CON PERNOCTA EN ESTABLECIMIENTOS DE HOSPEDAJE DE LA CIUDAD DE MÉRIDA DURANTE AGOSTO DE 2022



Fuente: Secretaría de Turismo del Estado de Yucatán, a partir del sistema de monitoreo hotelero DataTur.

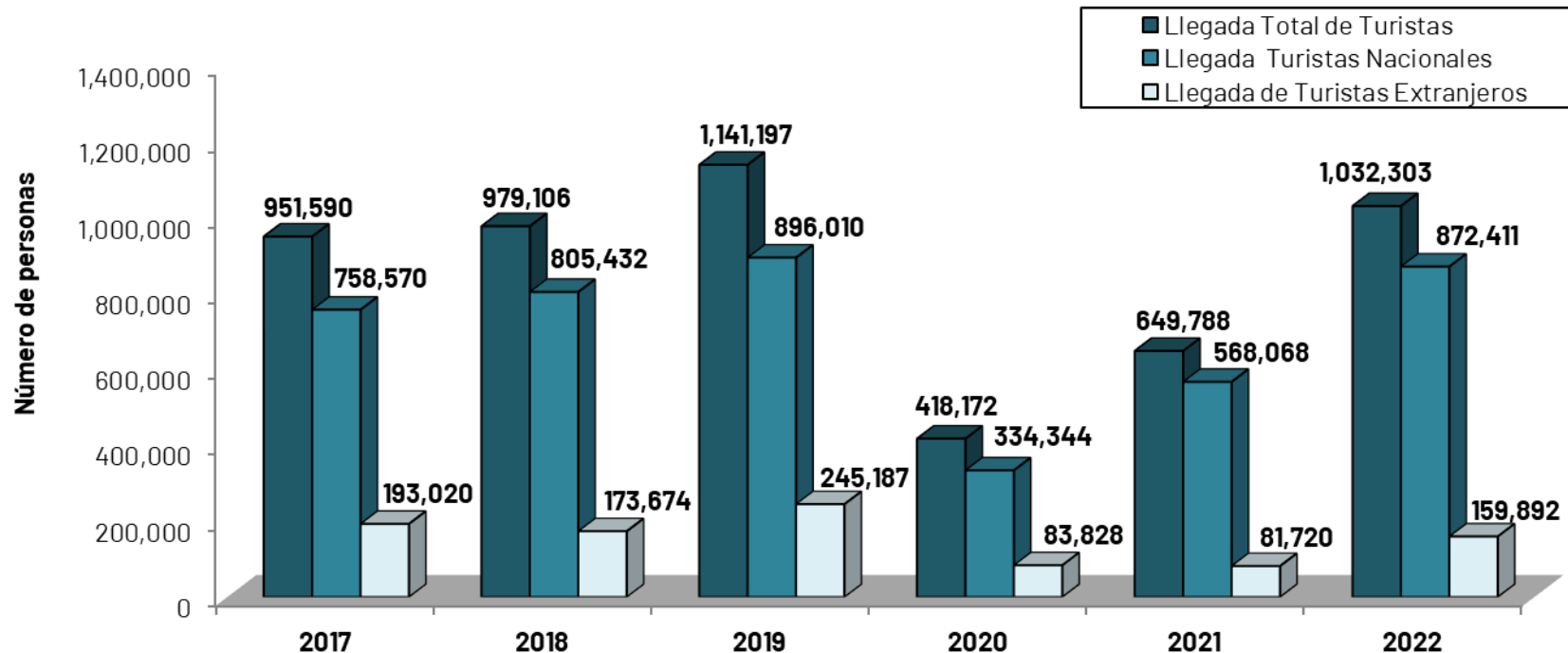




## 6. Llegada de Turistas a la Ciudad de Mérida (Acumulado)

- Durante el periodo enero-agosto de 2022 la llegada de visitantes con pernocta a la Ciudad de Mérida fue de **1,032,303 personas**, de las cuales el 84.5% correspondieron a visitantes nacionales y el 15.5% restante a visitantes extranjeros. Esta cifra significa un **incremento de 58.9%** respecto al mismo periodo de 2021, es decir, representa un arribo superior de 382,515 visitantes con pernocta.

LLEGADA DE TURISTAS CON PERNOCTA EN ESTABLECIMIENTOS DE HOSPEDAJE DE LA CIUDAD DE MÉRIDA DURANTE ENERO-AGOSTO DE 2022



Fuente: Secretaría de Turismo del Estado de Yucatán, a partir del sistema de monitoreo hotelero DataTur.

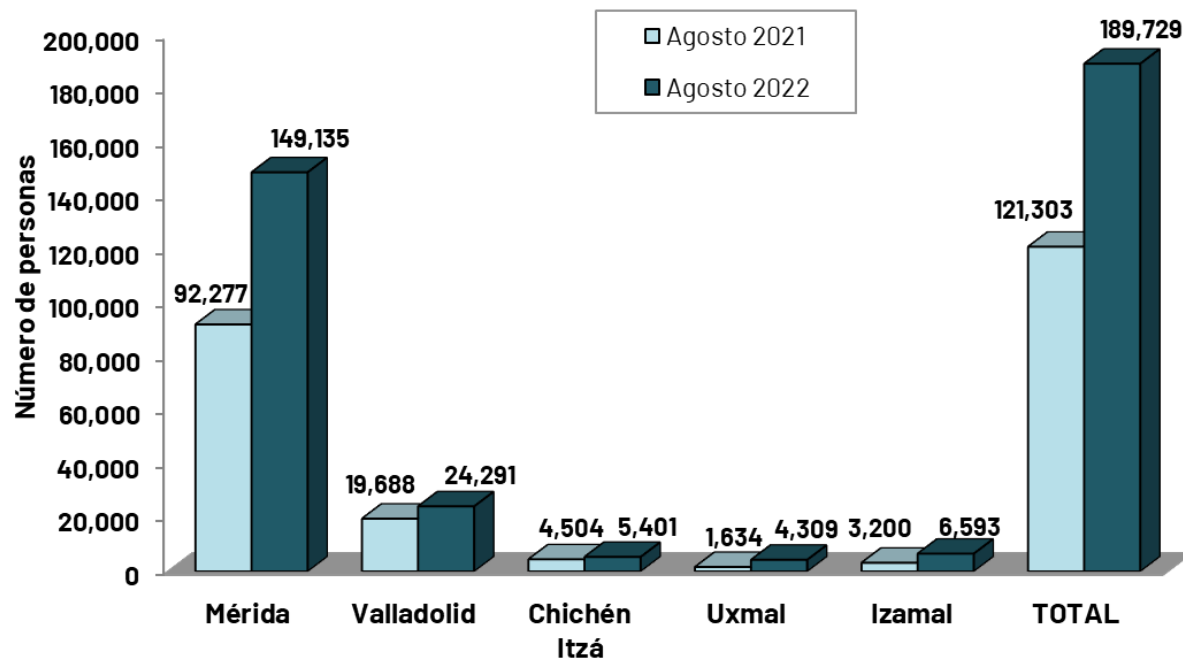


## 7. Llegada de Turistas al Estado (Mensual)



LLEGADA DE TURISTAS CON PERNOCTA EN ESTABLECIMIENTOS DE HOSPEDAJE DE LOS PRINCIPALES CENTROS TURÍSTICOS DEL ESTADO DURANTE AGOSTO DE 2022

CENTRO TURÍSTICO	TURISTAS NACIONALES	TURISTAS EXTRANJEROS	TOTAL DE TURISTAS
Mérida	126,704	22,431	<b>149,135</b>
Valladolid	21,430	2,861	<b>24,291</b>
Chichén Itzá	3,309	2,092	<b>5,401</b>
Uxmal	2,740	1,569	<b>4,309</b>
Izamal	5,368	1,225	<b>6,593</b>
<b>TOTAL</b>	<b>159,551</b>	<b>30,178</b>	<b>189,729</b>



- Durante agosto de 2022 la llegada de visitantes a los principales centros turísticos del estado de Yucatán fue de **189,729** personas, lo que representa un incremento de 68,426 turistas con pernocta respecto al mismo mes de 2021. Sin embargo, lo anterior implicó un **incremento de +12.1%** respecto a los 169,227 turistas con pernocta registrados durante agosto de 2019.
- Durante agosto de 2022, la Ciudad de Mérida, concentró el 78.6% del total de visitantes con pernocta en la entidad, en tanto que Valladolid recibió al 12.8% del total de dichos visitantes.

Fuente: Secretaría de Turismo del Estado de Yucatán, a partir del sistema de monitoreo hotelero DataTur.

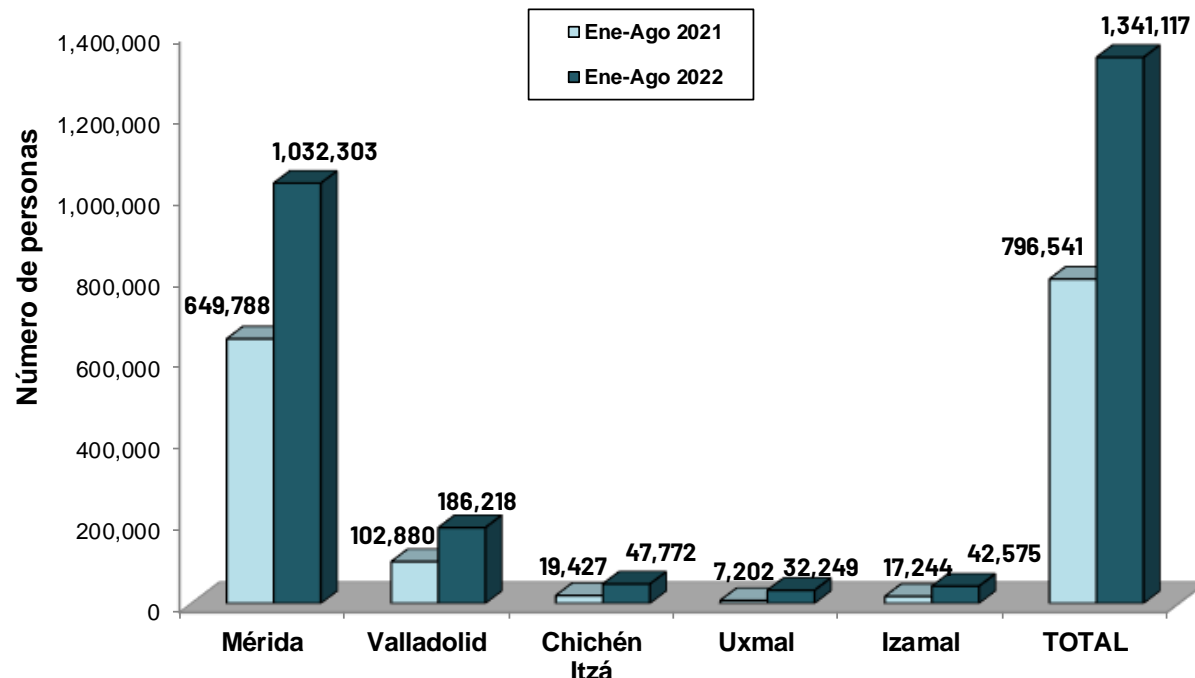


## 8. Llegada de Turistas al Estado (Acumulado)



LLEGADA DE TURISTAS CON Pernocta en Establecimientos de Hospedaje de los Principales Centros Turísticos del Estado durante Enero-Agosto de 2022

CENTRO TURÍSTICO	TURISTAS NACIONALES	TURISTAS EXTRANJEROS	TOTAL DE TURISTAS
Mérida	872,411	159,892	<b>1,032,303</b>
Valladolid	151,949	34,269	<b>186,218</b>
Chichen Itzá	29,317	18,455	<b>47,772</b>
Uxmal	19,999	12,250	<b>32,249</b>
Izamal	35,677	6,898	<b>42,575</b>
<b>TOTAL</b>	<b>1,109,353</b>	<b>231,764</b>	<b>1,341,117</b>



- Durante los meses de enero-agosto de 2022 la llegada de visitantes a los principales centros turísticos del estado de Yucatán fue de **1,341,117** personas, de las cuales el 82.7% correspondieron a visitantes de origen nacional y el 17.3% a visitantes de origen extranjero.
- Durante enero-agosto de 2022, la Ciudad de Mérida concentró el 77.0% del total de visitantes con pernocta en la entidad, en tanto que Valladolid recibió al 13.9% del total de dichos visitantes.

Fuente: Secretaría de Turismo del Estado de Yucatán, a partir del sistema de monitoreo hotelero DataTur.

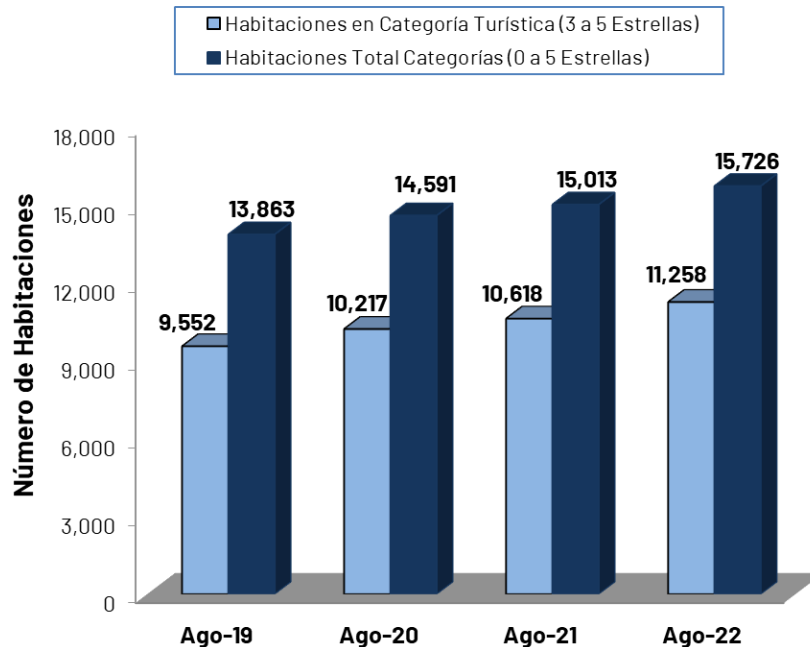


## 9. Oferta de Servicios de Hospedaje



### OFERTA DE SERVICIOS DE HOSPEDAJE EN EL ESTADO DE YUCATÁN DISPONIBLE EN AGOSTO DE 2022

Categoría	Mérida		Resto del Estado		Total del Estado	
	Unidades	Habitaciones	Unidades	Habitaciones	Unidades	Habitaciones
Cinco estrellas	55	3,163	50	1,160	105	4,323
Cuatro estrellas	42	2,865	30	753	72	3,618
Tres estrellas	49	1,801	78	1,516	127	3,317
Dos estrellas	18	391	39	665	57	1,056
Una estrella	22	433	37	502	59	935
Sin categoría	73	1,449	93	1,028	166	2,477
<b>Totales</b>	<b>259</b>	<b>10,102</b>	<b>327</b>	<b>5,624</b>	<b>586</b>	<b>15,726</b>



- Durante agosto de 2022 la oferta disponible de servicios de hospedaje en Yucatán para el total de categorías de 0 a 5 estrellas ascendió a **15,726 cuartos**, de los cuales el **64.2%** se concentró en la Ciudad de Mérida.
- Durante el octavo mes del año la oferta de habitaciones en el estado registró un **incremento anual de +4.7%**.
- Del total de las habitaciones disponibles en el estado durante agosto de 2022, el **71.6%** se ubica en la categoría de 3 a 5 estrellas.

Fuente: Inventario de Servicios Turísticos del Estado de Yucatán (InvenTur).

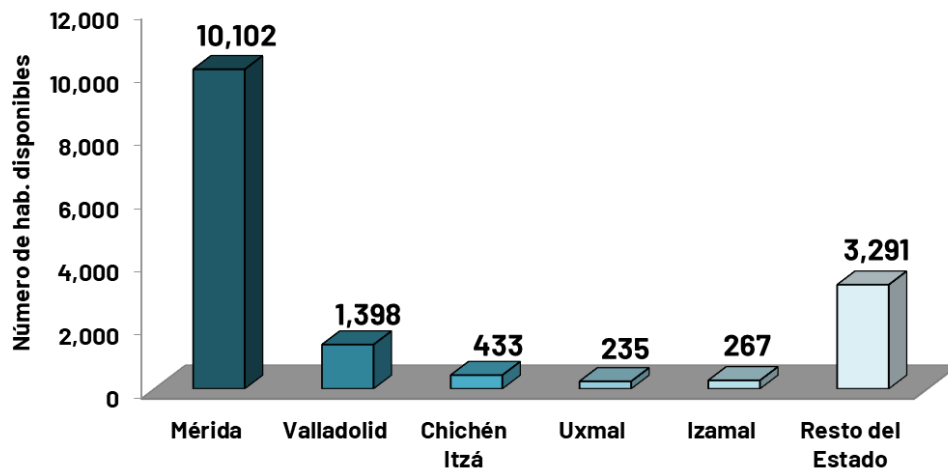
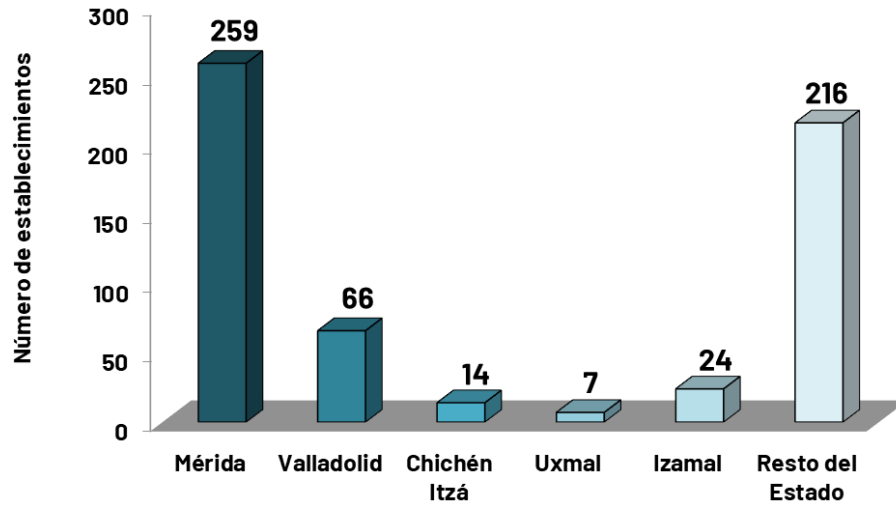




## 10. Distribución de Servicios de Hospedaje



ESTABLECIMIENTOS DE HOSPEDAJE EN LOS PRINCIPALES CENTROS TURÍSTICOS EN AGOSTO DE 2022



- La Ciudad de Mérida concentra actualmente el **64.2%** de la oferta de cuartos de hospedaje, seguido por los centros turísticos de Valladolid (8.9%), Chichén Itzá (2.8%), Izamal (1.7%) y Uxmal (1.5%).
- Otros centros turísticos que destacan por el número de habitaciones de hospedaje son: Progreso (4.3%), Tizimín - El Cuyo (2.2%), Telchac Puerto (1.5%), Celestún (1.2%), Ticul (1.1%), Oxkutzcab (1.0%) y Río Lagartos - San Felipe (1.3%).

Fuente: Inventario de Servicios Turísticos del Estado de Yucatán (InvenTur).



# 11. Oferta de Servicios Turísticos

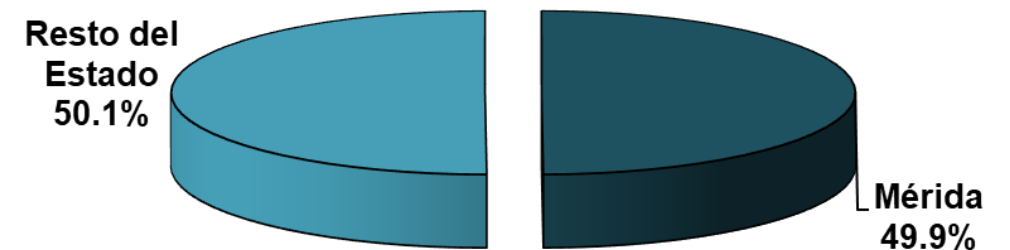


## OFERTA DE SERVICIOS TURÍSTICOS DISPONIBLES EN EL ESTADO DE YUCATÁN DURANTE AGOSTO 2022

Categoría	Número de Establecimientos		
	Mérida	Resto del Estado	Total del Estado
Servicios de Hospedaje	259	327	586
Restaurantes	310	277	587
Agencias de viajes	247	25	272
Discotecas y bares	57	8	65
Líneas Aéreas (sucursales)	9	0	9
Arrendadoras de vehículos	54	1	55
Museos y galerías	33	17	50
Tiendas de artesanías	80	57	137
Servicios de Ecoturismo	5	148	153
Casas de Cambio	17	2	19
Marinas	0	27	27
Servicios de banquetes	30	4	34
Escuelas de Turismo e Idiomas	39	11	50
Líneas Terrestres	15	2	17
Asistencia Turística	19	0	19
Consulados	11	0	11
Paradores Turísticos	1	17	18
Zonas Arqueológicas	0	16	16
Teatros y Cines	19	1	20
Centros Comerciales	20	0	20
Hospitales y Clínicas	16	2	18
Representantes del Sector	26	1	27
Servicios para Eventos	79	2	81
Guías de Turistas	272	649	921
Haciendas*	29	61	90
Centros de Buceo**	4	0	4
<b>Totales</b>	<b>1,651</b>	<b>1,655</b>	<b>3,306</b>

- La oferta de servicios turísticos complementarios en el estado es diversa. Los establecimientos de hospedaje y los guías de turistas se encuentran entre los servicios con mayor número de establecimientos, seguidos por los restaurantes, agencias de viajes, tiendas de artesanías y servicios de ecoturismo. **La mitad de los servicios (49.9%) se concentran en la Ciudad de Mérida.**

Distribución de la Oferta



(\* ) El módulo de haciendas de uso turístico, no considera haciendas de propiedad privada, uso agropecuario, en renta, venta o en estado de abandono.

(\*\* ) A partir del presente informe mensual, se incluye el módulo de centros de buceo.

Fuente: Inventario de Servicios Turísticos del Estado de Yucatán (InvenTur).

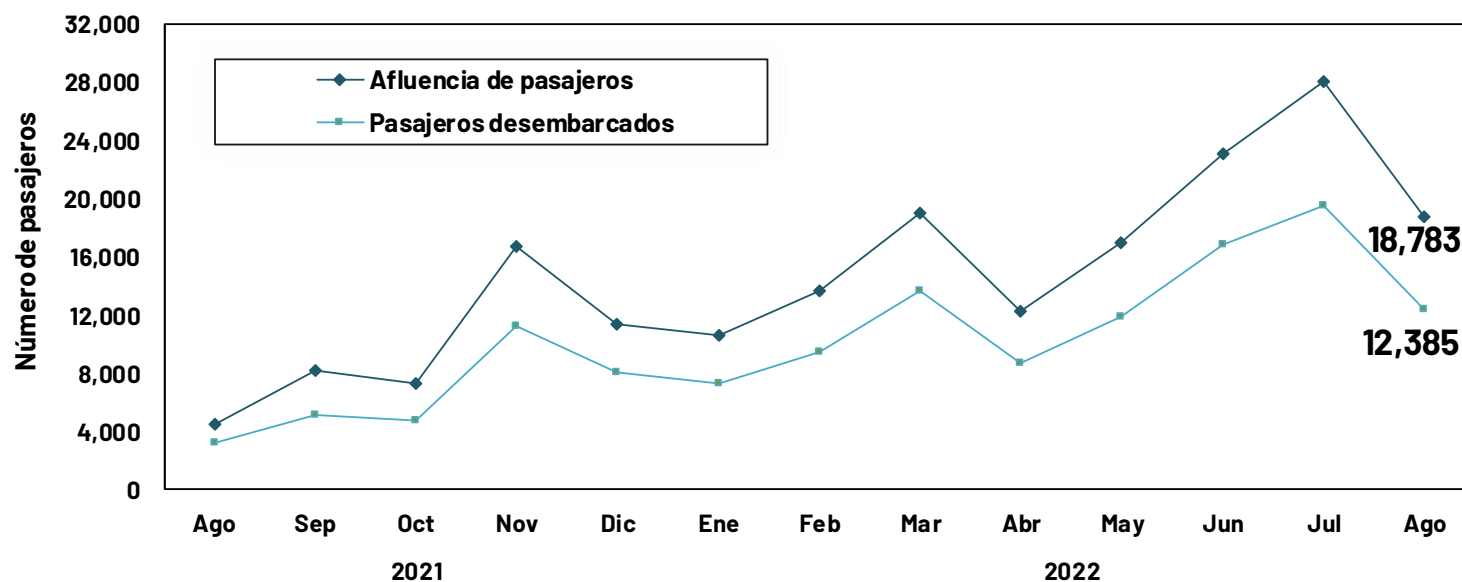


## 12. Afluencia de Cruceros



### ARRIBO DE CRUCEROS Y PASAJEROS AL PUERTO DE PROGRESO, YUCATÁN DURANTE AGOSTO 2022

INDICADOR	PERIODO ENERO - AGOSTO					VARIACIÓN 2022 Vs. 2021		
	2018	2019	2020	2021	2022	ABS	%	
Arribos	104	86	44	3	62	59	N.D.	↑
Pasajeros (no incluye tripulación)	310,654	282,425	116,162	7,358	142,633	135,275	N.D.	↑
Derrama económica estimada (en miles de dólares americanos)	13,684	11,643	4,784	278	5,256	4,978	N.D.	↑



- Durante el periodo enero - agosto de 2022 se registró la llegada de **62 barcos y 142,633 pasajeros** en el Puerto de Progreso. Lo anterior, significó un decremento de -27.9% en el número de barcos y de -49.5% en el número de pasajeros recibidos durante el mismo periodo del 2019.

- En agosto de 2022 se registró la llegada de **6 barcos y 18,783 pasajeros**. En dicho mes, se estima que el **58.5%** que desembarcaron permanecieron en el puerto, en tanto el restante utilizó el servicio de tours a diversos puntos del estado.

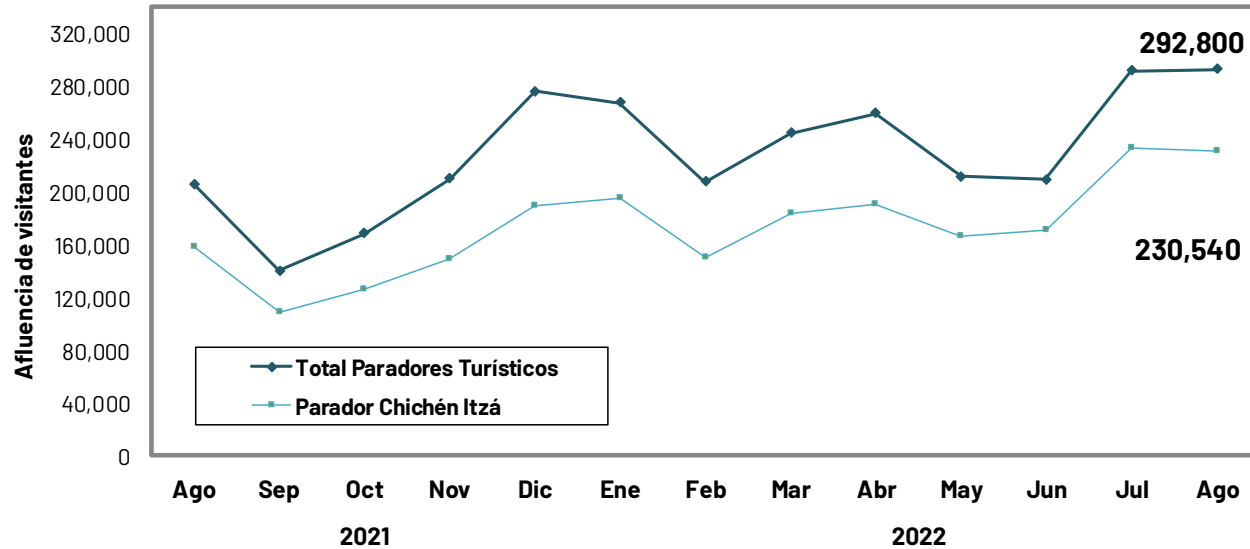
Fuente: Secretaría de Fomento Turístico del Estado de Yucatán.  
 Nota: Debido a los efectos de la pandemia, durante 2021 las cifras únicamente reflejan la actividad registrada a partir de la reactivación del 26 de julio de 2021 en adelante, registrándose al mes de agosto un acumulado de tres cruceros con 7,358 pasajeros.



## 13. Visitantes a Paradores Turísticos



AFLUENCIA DE VISITANTES A PARADORES TURÍSTICOS DE LAS PRINCIPALES ZONAS ARQUEOLÓGICAS Y ECOLÓGICAS DURANTE AGOSTO 2022



Parador Turístico	Enero - Agosto 2021	Enero - Agosto 2022	Variación 2022 vs 2021	
			ABS	%
Chichén Itzá	1,005,668	1,521,661	515,993	51.3% ↑
Uxmal	101,977	179,945	77,968	76.5% ↑
Dzibilchaltún (*)	25,773	14,962	-10,811	-41.9% ↓
Loltún (**)	0	0	0	N.d. ↔
Balankanché (**)	0	0	0	N.d. ↔
Celestún	23,458	40,860	17,402	74.2% ↑
Parque X'kekén	55,611	63,043	7,432	13.4% ↑
Ek Balam	54,698	87,351	32,653	59.7% ↑
Uaymitún (**)	0	0	0	N.d. ↔
El Corchito	52,239	76,549	24,310	46.5% ↑
<b>TOTAL</b>	<b>1,319,424</b>	<b>1,984,371</b>	<b>664,947</b>	<b>50.4%</b>

- Durante el mes de **agosto de 2022** la afluencia de visitantes a los paradores turísticos de las principales zonas arqueológicas y ecológicas del estado ascendió a **292,800 personas**, lo que implica un incremento de 87,097 visitantes respecto al mismo mes del año anterior, cuando gran parte de dichas zonas se encontraban cerradas por la pandemia del Covid-19. Esta cifra representa una **disminución de -8.4%** respecto a los visitantes registrados en el mismo mes del 2019.
- Durante **enero – agosto** la afluencia de visitantes al parador turístico de la zona arqueológica de Chichén Itzá **incrementó 51.3%** en comparación con el mismo periodo del año pasado.

Fuente: Secretaría de Fomento Turístico del Estado a partir de datos del Patronato CULTUR.

(\*) El parador turístico de la zona arqueológica de Dzibilchaltún permaneció cerrado durante los meses de julio a octubre de 2021 y de febrero a junio de 2022.

(\*\*) Estos paradores turísticos permanecen cerrados debido a la pandemia.

Nota. Los datos de visitantes a Chichén Itzá, no incluyen guías de turistas. Asimismo, durante el mes de agosto de 2022 el parador de Parque X'kekén no registro actividad.

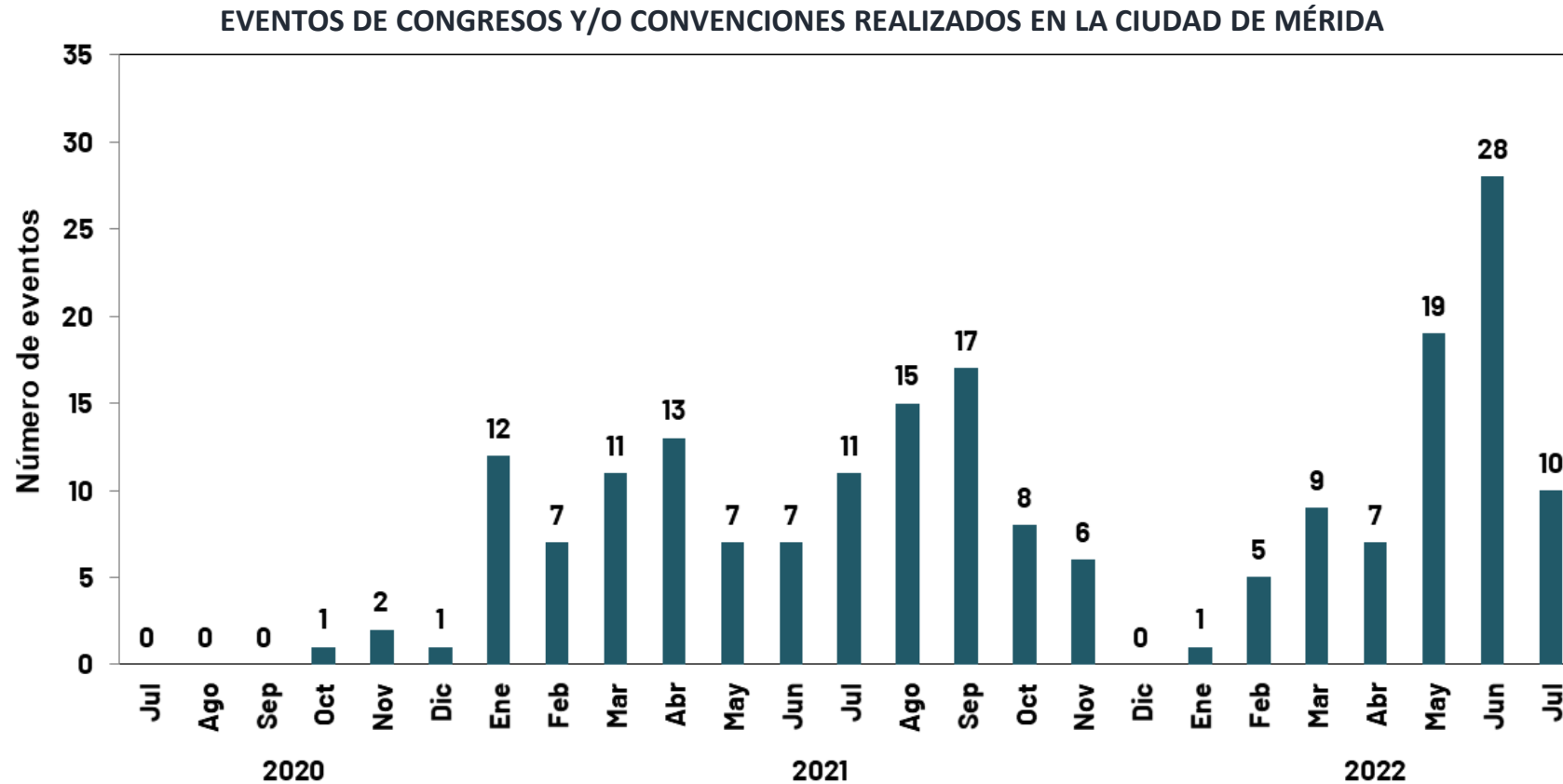




## 14. Turismo de Reuniones (Eventos)



- Durante enero – julio de 2022 se realizaron un total de 79 eventos de congresos y convenciones en la Ciudad de Mérida. Lo anterior significó un incremento de 16.2% respecto a los 68 eventos registrados durante el mismo periodo del año anterior.



Fuente: Fideicomiso para el Desarrollo del Turismo de Reuniones (FIDETURE).

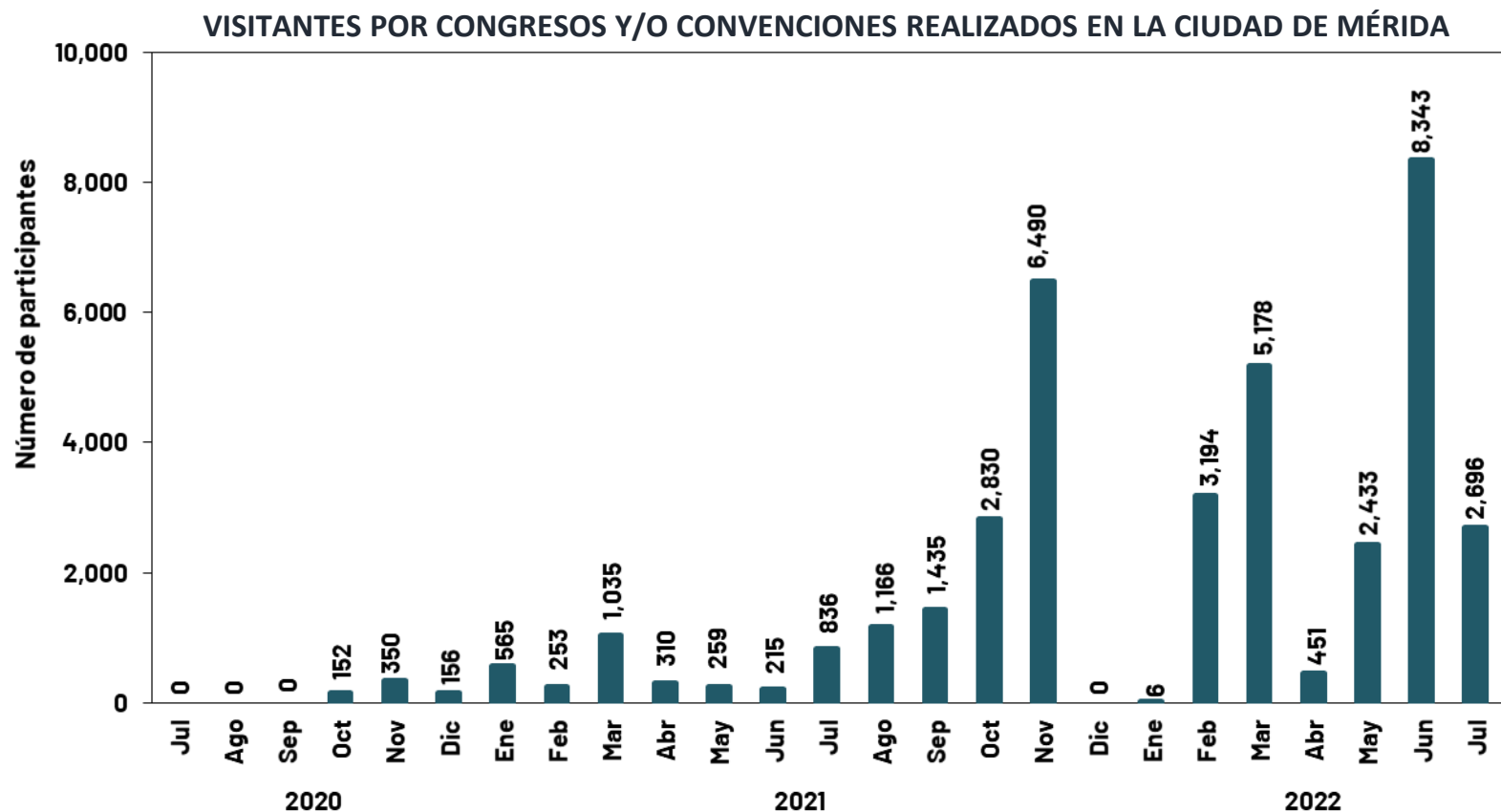
Nota. La información correspondiente al mes de agosto de 2022 aún no se encuentra disponible.



## 15. Turismo de Reuniones (Participantes)



- Durante **enero - julio de 2022** se ha registrado un total de **22,301 participantes de turismo de reuniones en el estado**, lo que significa un **incremento de 18,828** participantes con respecto a los registrados durante el mismo periodo del año anterior. Durante julio de este año destacan los siguientes eventos: 58º Congreso Mexicano de Medicina de la Reproducción 2022, XVI Congreso Nacional de Hepatología 2022 y 29 Sesión Ordinaria del Consejo de la CCA.



Fuente: Fideicomiso para el Desarrollo del Turismo de Reuniones (FIDETURE).

Nota. La información correspondiente al mes de agosto de 2022 aún no se encuentra disponible.



## 16. Transporte Terrestre: Afluencia de pasajeros vía terrestre



### EVOLUCIÓN DEL TRANSPORTE DE PASAJEROS VÍA TERRESTRE DESDE LA CIUDAD DE MÉRIDA A LOS PRINCIPALES DESTINOS TURÍSTICOS DURANTE ENERO - AGOSTO 2022

Destino	Movimiento de Pasajeros		Variación 2022 vs 2021	
	Ene - Ago 2021	Ene - Ago 2022	ABS	%
Cancun	117,611	170,708	53,097	45.1%
Campeche	54,594	83,108	28,514	52.2%
Playa del Carmen	44,686	70,019	25,333	56.7%
Valladolid	33,677	54,297	20,620	61.2%
Ciudad del Carmen	35,838	49,457	13,619	38.0%
Villahermosa	23,846	35,657	11,811	49.5%
Chetumal	20,344	34,321	13,977	68.7%
Ciudad de Mexico	10,547	16,045	5,498	52.1%
Palenque	9,008	12,123	3,115	34.6%
<b>Total</b>	<b>350,151</b>	<b>525,735</b>	<b>34,401</b>	<b>50.1%</b>

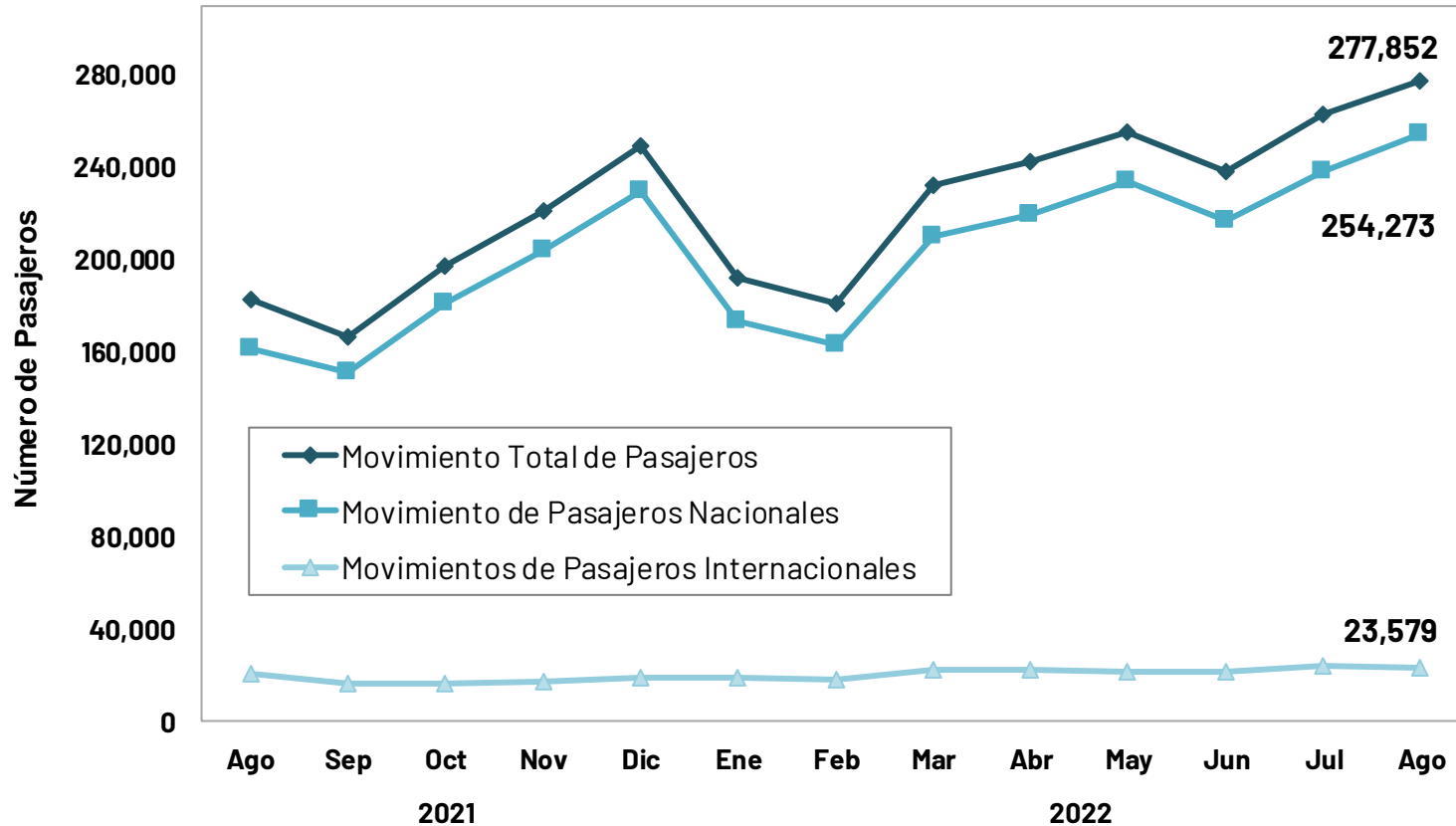
Fuente: Autobuses de Oriente (ADO).

Nota: A partir del presente mes, se agregan al monitoreo 5 destinos de importancia turística: Campeche, Valladolid, Ciudad del Carmen, Chetumal y Palenque.

- Se continúa la recuperación de las operaciones de transporte terrestre de pasajeros hacia la Ciudad de Mérida.
- De esta manera, durante enero – agosto de 2022 la empresa Autobuses de Oriente (ADO), reporta que ha transportado a **525,735 pasajeros** vía terrestre hacia los principales destinos turísticos, siendo el 32.5% con destino a Cancún.
- En dicho periodo, se observa que el total de pasajeros de las nueve principales rutas de esta empresa, ha registrado un incremento de 50.1% con respecto a lo registrado en el mismo periodo del año anterior. Destaca el aumento del 68.7% en la ruta hacia Chetumal.
- Cabe mencionar que durante agosto se registraron 2,725 salidas hacia los principales destinos, lo que representa un incremento del 59.5% respecto a lo registrado en el mismo mes del 2021.



## 17. Movimiento de Pasajeros Vía Aérea



- Durante agosto de 2022 el Aeropuerto Internacional de la Ciudad de Mérida registró un movimiento total de pasajeros (llegadas y salidas) de 277,852 personas, lo que representa un incremento de 95,468 pasajeros respecto a los recibidos durante el mismo mes en 2021. Esta cifra representa un aumento de 17.9% respecto a los 235,573 pasajeros recibidos durante agosto de 2019, es decir, previo a la pandemia.

INDICADOR	ACUMULADO ENERO - AGOSTO		VARIACIÓN ANUAL
	2021	2022	
<b>Pasajeros</b>	<b>1,244,557</b>	<b>1,882,852</b>	<b>51.3%</b>

Fuente: Grupo ASUR. Se excluyen los pasajeros en tránsito y de aviación general.





## 18. Conexiones Aéreas (Vuelos de Llegada)



Línea Aérea	Destinos con conectividad directa	Promedio de Frecuencia Semanal de Arribo de vuelos (domésticos)	Promedio de Frecuencia Semanal de Arribo de vuelos (internacionales)	Promedio Semanal de Asientos Disponibles (Vuelos de Llegada)
<b>Aeroméxico</b>	Ciudad de México y Aeropuerto Internacional Felipe Ángeles	<b>69</b>	<b>-</b>	<b>10,178</b>
<b>United</b>	Houston (EEUU)	<b>-</b>	<b>7</b>	<b>1,148</b>
<b>Volaris</b>	Ciudad de México, Aeropuerto Internacional Felipe Ángeles <sup>a/</sup> , Guadalajara, Monterrey, Oaxaca, Tijuana y Oakland (EEUU) - Ciudad de México <sup>b/</sup>	<b>52</b>	<b>3</b>	<b>9,570</b>
<b>Viva Aerobús</b>	Ciudad de México, Guadalajara, Monterrey, Tuxtla Gutiérrez, Veracruz, Villahermosa y La Habana (Cuba)	<b>56</b>	<b>2</b>	<b>12,072</b>
<b>Magnicharters</b>	Ciudad de México y La Habana (Cuba)	<b>2</b>	<b>2</b>	<b>592</b>
<b>American Airlines</b>	Dallas y Miami (EEUU)	<b>-</b>	<b>8</b>	<b>986</b>
<b>TAG Airlines</b>	Guatemala y Flores (Guatemala) <sup>c/</sup>	<b>-</b>	<b>6</b>	<b>204</b>
<b>OPERACIONES PROMEDIO SEMANAL (DE ARRIBO)</b>		<b>179</b>	<b>28</b>	<b>34,750</b>

Fuente: ASUR.

Nota: Corresponde al promedio semanal de vuelos programados en el Aeropuerto Internacional de Mérida durante **agosto** de 2022.

a/ La ruta AIFA – Mérida inicia operaciones a partir del 15 de agosto del presente con una frecuencia diaria.

b/ De acuerdo a los itinerarios proporcionados por ASUR, la ruta Oakland – Ciudad de México – Mérida se contabiliza como vuelo doméstico, sin embargo para efectos de este cuadro será mostrado como vuelo internacional.

c/ La ruta Flores – Mérida inició operaciones a partir del 8 de agosto del presente.



## 19. Ingreso e Impuesto Hotelero



### INGRESO E IMPUESTO HOTELERO DURANTE EL MES DE JULIO DE 2022 (PESOS CORRIENTES)

INDICADOR	PERIODO			VARIACIÓN 2022 Vs. 2021	
	2020	2021	2022	ABS	%
Ingreso Hotelero (en millones de pesos)	43.07	169.96	249.40	79.45	46.7% ↑
Impuesto del 5% al hospedaje recaudado (en pesos)	2,007,068	8,779,443	12,483,656	3,704,213	42.2% ↑

### INGRESO E IMPUESTO HOTELERO ACUMULADO DE ENERO-JULIO DE 2022 (PESOS CORRIENTES)

INDICADOR	PERIODO			VARIACIÓN 2022 Vs. 2021	
	2020	2021	2022	ABS	%
Ingreso Hotelero (en millones de pesos)	539.62	830.14	1,529.53	699.40	84.3% ↑
Impuesto del 5% al hospedaje recaudado (en pesos)	20,486,103	41,790,218	76,744,102	34,953,884	83.6% ↑

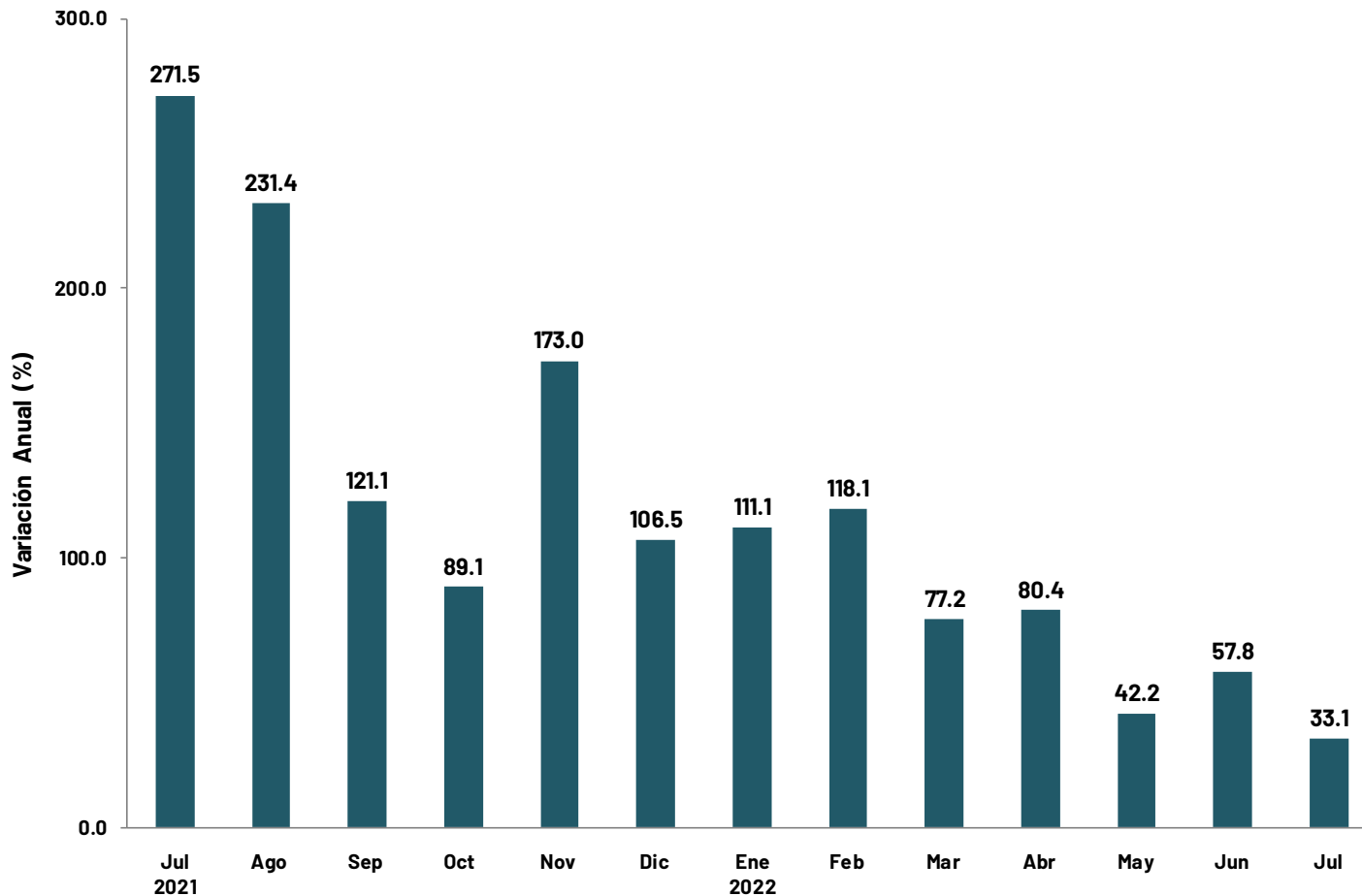
Fuente: Agencia de Administración Fiscal de Yucatán.



## 20. Ingreso Hotelero (Variación Real)



VARIACIÓN ANUAL REAL DEL INGRESO HOTELERO <sup>a/</sup>  
EN EL ESTADO DE YUCATÁN  
(BASE SEGUNDA QUINCENA DE JULIO DE 2018 = 100)



- Con información disponible hasta el mes de **julio de 2022**, el Ingreso Hotelero en el estado presentó **durante los últimos doce meses una variación real acumulada de 33.1%**, respecto al período de doce meses inmediato anterior. Esto significa un incremento real en los ingresos percibidos por los establecimientos de hospedaje de la entidad, que se ubica por encima del incremento observado en la inflación anual registrada en el sector de servicios de alojamiento temporal y de preparación de alimentos y bebidas del país (10.2%).

Fuente: Secretaría de Fomento Turístico a partir de datos de la Agencia de Administración Fiscal de Yucatán.

Nota: Elaboración a partir del Índice de Precios al Consumidor (INPC) para Servicios de Alojamiento Temporal y de Preparación de Alimentos y Bebidas publicado por el INEGI.

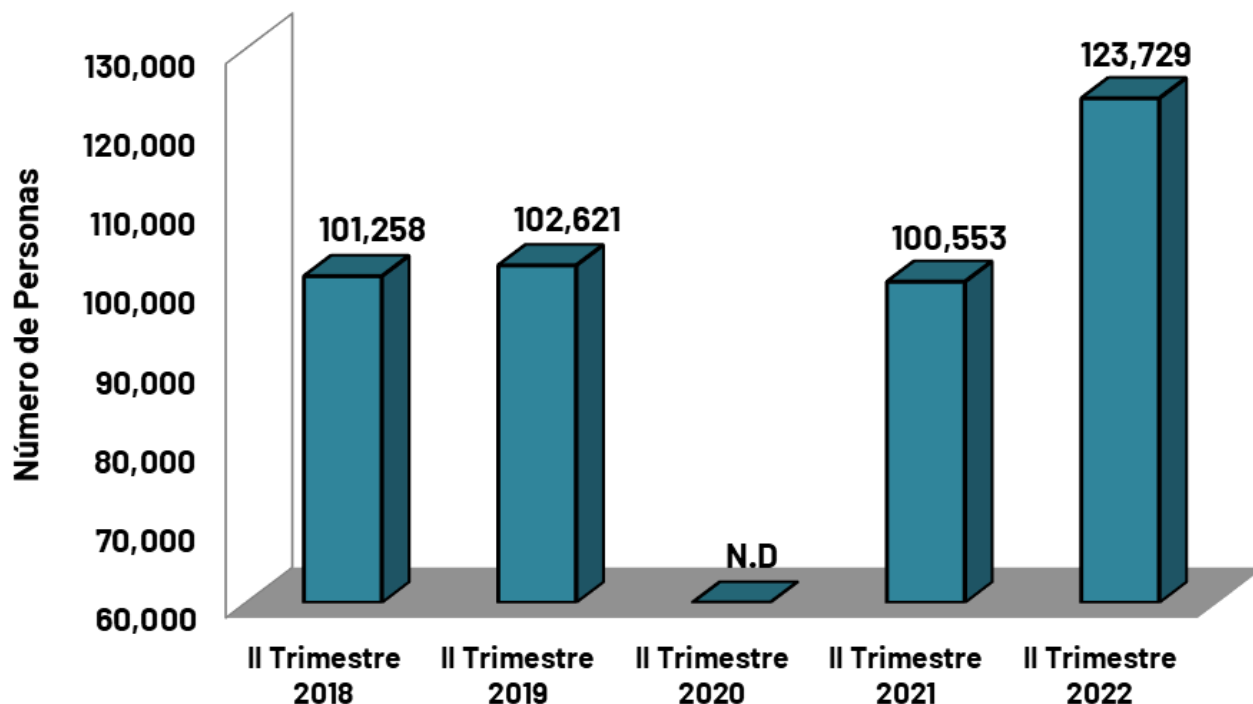
a/ Variación anual respecto al mismo mes del año anterior.



## 21. Población Ocupada en el Sector



POBLACIÓN OCUPADA EN RESTAURANTES Y HOTELES  
EN EL ESTADO DE YUCATÁN  
(SEGUNDO TRIMESTRE DEL 2022)



- Durante el **segundo trimestre de 2022**, el Instituto Nacional de Estadística y Geografía (INEGI) reportó que la **población ocupada en actividades relacionadas con el sector turismo** en el estado ascendió a **123,729 personas**. Lo anterior significa un incremento de **+23.0%** respecto al mismo trimestre de 2021. Asimismo, representa un **incremento de +20.6%** respecto a las 102,621 personas reportadas durante el segundo trimestre de 2019.

Fuente: INEGI, Encuesta Nacional de Ocupación y Empleo (Trimestral). A partir del tercer trimestre de 2020, Encuesta Nacional de Ocupación y Empleo Nueva Edición.

Nota: A partir del primer trimestre de 2021, trimestres primero y tercero de 2020 y los cuatro trimestres de 2019, la información considera las estimaciones poblacionales trimestrales generadas por el Marco Muestreo de Viviendas del INEGI.



## 22. Tablero de la Reactivación Turística en Yucatán



INDICADOR	PERIODO		Diferencia 22 vs 19	Porcentaje de recuperación 22 vs 19
	Ene - Ago 2019	Ene - Ago 2022		
<b>Llegada de Turistas</b>	<b>1,352,505</b>	<b>1,341,117</b>	<b>-11,388</b>	<b>99.2</b>
Turistas Nacionales	1,018,290	1,109,353	91,063	108.9
Turistas Internacionales	334,215	231,764	-102,451	69.3
<b>Oferta de Habitaciones de Hospedaje <sup>a/</sup></b>	<b>13,863</b>	<b>15,726</b>	<b>1,863</b>	<b>113.4</b>
<b>Porcentaje de Ocupación Hotelera (Estado)</b>	<b>56.0</b>	<b>50.2</b>	<b>-5.8</b>	<b>89.7</b>
Ciudad de Mérida	61.3	50.5	-10.8	82.4
Valladolid	35.7	55.1	19.4	154.2
Chichén Itzá (Tinum)	27.2	45.8	18.6	168.2
Uxmal (Santa Elena)	26.2	28.3	2.1	108.2
Izamal	25.4	47.7	22.3	188.0
<b>Movimiento de Pasajeros Vía Aérea</b>	<b>1,827,421</b>	<b>1,882,852</b>	<b>55,431</b>	<b>103.0</b>
<b>Participantes de Turismo de Reuniones <sup>b/</sup></b>	<b>73,181</b>	<b>22,301</b>	<b>-50,880</b>	<b>30.5</b>
Eventos de Turismo de Reuniones <sup>b/</sup>	130	79	-51	60.8
<b>Excursionistas Z. Arqueológicas y Ecológicas</b>	<b>2,554,089</b>	<b>1,984,371</b>	<b>-569,718</b>	<b>77.7</b>
<b>Arribo de Pasajeros de Cruceros</b>	<b>282,425</b>	<b>142,633</b>	<b>-139,792</b>	<b>50.5</b>
Arribo de Barcos	86	62	-24	72.1
<b>Derrama Económica <sup>c/</sup> (millones de pesos)</b>	<b>4,122.6</b>	<b>3,965.3</b>	<b>-157.4</b>	<b>96.2</b>
<b>Ingreso Hotelero <sup>d/</sup> (millones de pesos)</b>	<b>1,161.9</b>	<b>1,529.5</b>	<b>367.7</b>	<b>131.6</b>

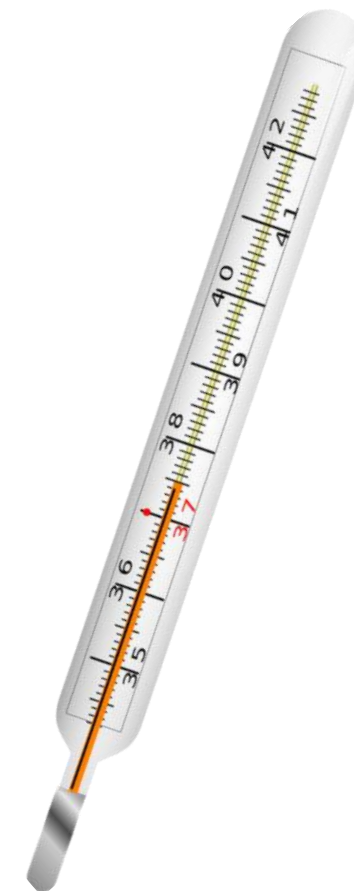
Fuente: Secretaría de Fomento Turístico del Estado de Yucatán a partir de datos de Sistema de Monitoreo Hotelero DataTur, Inventario de Servicios Turísticos del Estado de Yucatán (InvenTur), Patronato CULTUR, Fideicomiso para el Desarrollo del Turismo de Reuniones (FIDETURE), Grupo ASUR y Agencia de Administración Fiscal de Yucatán (AAFY).

a/ El número de habitaciones de hospedaje refiere al corte realizado en el mes de agosto.

c/ La información corresponde al periodo de enero-julio.

b/ La derrama económica del estado corresponde al acumulado al Primer Semestre.

d/ El ingreso hotelero corresponde al acumulado enero-julio.





## 23. Noticias de la Industria Turística



- 06/Ago/2022. El Cruise Industry News, publicó que durante la pandemia el negocio de la construcción naval ha estado ocupado puesto que además de los buques que estaban programados para construirse desde 2020, también se ordenaron un total de 13 barcos adicionales desde marzo de 2020. Entre los que destacan las líneas navieras: Swen Hellenic, Asuka Cruises, Storylines, Ocean Residences, Emerald (Scenic Group), TBD, American Cruise Lines, Ritz-Carlton Yacht Collection, Explora Journeys y Cliente International. <https://www.cruiseindustrynews.com/cruise-news/27960-13-cruise-ships-were-ordered-during-the-pandemic.html>
- 08/Ago/2022. La Organización Mundial del Turismo (OMT), acogió con satisfacción los primeros datos de sus Estados miembros sobre llegadas de turistas este verano, como es el caso de República Dominicana, el ministro de Turismo, David Collado informó cifras récord de llegadas en abril, mayo, junio y julio. En particular, las llegadas en julio crecieron un 24% respecto a 2019. De continuar esta tendencia, el país registraría su mejor año, incluso en lo referente a impuestos recaudados por ventas y la generación de ingresos. <https://www.unwto.org/es/news/republica-dominicana-entre-los-miembros-de-la-omt-que-registran-una-fuerte-recuperacion>
- 12/Ago/2022. El Consejo Mundial de Viajes y Turismo (WTTC), dio la bienvenida a la Ley de Reducción de la Inflación de 2022 y sus numerosas expansiones y extensiones de incentivos fiscales de energía limpia inteligentes para los negocios. Este proyecto de ley ayudará a acelerar los compromisos climáticos de nuestros miembros con disposiciones como el crédito de combustible de aviación sostenible, la deducción de edificios energéticamente eficientes y las inversiones en tecnología y equipos portuarios de cero emisiones. <https://wtcc.org/news-article/world-travel-and-tourism-council-welcomes-inflation-reduction-act-of-2022>
- 25/Ago/2022. La Confederación de Cámaras Nacionales de Comercio, Servicios y Turismo aplicó una encuesta a 257 Cámaras Nacionales de Comercio, Servicios y Turismo, los giros más beneficiados durante esta temporada fueron alimentos y bebidas, así como el alojamiento, principalmente a través de las reservas online. Mediante este instrumento obtuvieron que, durante el periodo vacacional de verano, las ventas en el sector comercio, servicios y turismo crecieron entre un 15 y 30 por ciento de las Cámaras afiliadas (60% del total de afiliados al organismo). <https://www.concanaco.com.mx/prensa/comunicados/crece-turismo-durante-el-periodo-vacacional-de-verano-2022-concanaco-servytur-mexico>
- 30/Ago/2022. El Gobierno del Estado de Yucatán, anunció que como resultado de diversas gestiones, Yucatán contará con una nueva base operativa (Hub aéreo), de la aerolínea Viva Aerobús en el Aeropuerto Internacional de Mérida, lo que propiciará que tres aeronaves realicen pernocta y, con ello, incrementar la conectividad hacia este destino y la generación de 600 empleos, entre directos e indirectos. [https://www.yucatan.gob.mx/saladeprensa/ver\\_notas.php?id=6659](https://www.yucatan.gob.mx/saladeprensa/ver_notas.php?id=6659)
- 31/Ago/2022. La Secretaría de Turismo del Gobierno de México inauguró la edición 37 de ABASTUR, en el Centro Citibanamex, en la Ciudad de México, destacando que el turismo es una actividad noble y dinámica, y en ese sentido, la encomienda del Presidente de la República Mexicana, es impulsar a este sector como un instrumento de integración que concilie el crecimiento económico con el social, generando condiciones de bienestar para los habitantes de los centros turísticos. De manera que realizaran una serie de acciones para fortalecer la actividad turística en todos los rincones del país. <https://www.gob.mx/sector/prensa/turismo-noble-y-dinamico-sector-estrategico-en-la-economia-y-la-integracion-social-miguel-torruco?idiom=es>





**SECRETARÍA DE FOMENTO TURÍSTICO  
GOBIERNO DEL ESTADO DE YUCATÁN**

Centro de Convenciones Yucatán Siglo XXI  
Calle 5-B Número 293 por 60 Planta Alta,  
Col. Revolución, C.P. 97118  
Mérida, Yucatán, México

Reporte elaborado por la  
***Secretaría Técnica***

**Apoyo Técnico:**

C. Pablo Alejandro Chacón Pérez  
L.E. Amelia Montserrath Flores Tuyub  
L.E. Karina Esther Velázquez Méndez  
L.T. Stefany del Rosario Romero Pérez

*Mérida, Yucatán, México  
Septiembre, 2022*

**Comentarios y/o sugerencias:**

Tel: 930-37-60 ext. 22018  
[raul.paz@yucatan.gob.mx](mailto:raul.paz@yucatan.gob.mx)



**Directorio:**

**Lic. Michelle Fridman Hirsch**  
**Secretaria de Fomento Turístico**

**L.E. Raúl Alejandro Paz Noriega**  
**Secretario Técnico**

**Disponible en el sitio:**  
[www.sefotur.yucatan.gob.mx](http://www.sefotur.yucatan.gob.mx)





Gobierno  
del Estado  
de Yucatán

**SEFOTUR**

SECRETARÍA DE FOMENTO  
TURÍSTICO

