



Secretaría de
Fomento Turístico
GOBIERNO DEL ESTADO DE YUCATÁN

INFORME MENSUAL SOBRE RESULTADOS DE LA ACTIVIDAD TURÍSTICA EN EL ESTADO DE YUCATÁN

JUNIO 2008





Contenido

1. Ocupación hotelera en la Ciudad de Mérida (mensual).
2. Ocupación hotelera en la Ciudad de Mérida (acumulado).
3. Ocupación hotelera en el resto del Estado (mensual).
4. Ocupación hotelera en el resto del Estado (acumulado).
5. Llegada de Turistas a la Ciudad de Mérida (mensual).
6. Llegada de Turistas a la Ciudad de Mérida (acumulado).
7. Llegada de Turistas al Resto del Estado (mensual).
8. Llegada de Turistas al Resto del Estado (acumulado).
9. Oferta de Servicios Turísticos.
10. Cruceros.
11. Visitantes a Zonas Arqueológicas.
12. Congresos y Convenciones.
13. Vuelos y Pasajeros.
14. Conexiones Aéreas.
15. Ingreso e Impuesto Hotelero.
16. Ingreso Hotelero (Variación Anual Real).
17. Población Ocupada en el Sector.





1. Ocupación Hotelera en la Ciudad de Mérida (mensual)

- Durante **junio de 2008**, el **porcentaje general de ocupación hotelera en la ciudad de Mérida** (total de categorías de 1 a 5 estrellas), **se ubicó en 58.2%**. Este porcentaje significa un **incremento de 3.8 puntos porcentuales** respecto al porcentaje de ocupación registrado durante el mismo mes del año pasado.

INDICADORES DE OCUPACIÓN HOTELERA EN ESTABLECIMIENTOS DE HOSPEDAJE DE LA CIUDAD DE MÉRIDA DURANTE JUNIO DE 2008

INDICADOR	PERIODO				VARIACIÓN 2008 Vs. 2007	
	2005	2006	2007	2008	ABS	%
Porcentaje General de Ocupación Hotelera / Ciudad de Mérida (Categoría de 1 a 5 estrellas)	52.66	49.95	54.36	58.16	3.8	7.0% ↑
Porcentaje de Ocupación en Hoteles de Categoría Turística / Ciudad de Mérida (Categoría de 3 a 5 estrellas)	54.84	52.55	57.02	61.30	4.3	7.5% ↑
Porcentaje de Ocupación en Hoteles de Categoría Cinco Estrellas / Ciudad de Mérida	65.16	61.37	62.63	66.81	4.2	6.7% ↑
Porcentaje de Ocupación en Hoteles de Categoría Cuatro Estrellas / Ciudad de Mérida	44.31	42.27	49.80	58.41	8.6	17.3% ↑
Porcentaje de Ocupación en Hoteles de Categoría Tres Estrellas / Ciudad de Mérida	46.78	47.65	54.35	53.06	-1.3	-2.4% ↓
Porcentaje de Ocupación en Hoteles de Categoría Dos Estrellas / Ciudad de Mérida	40.20	37.27	43.47	46.73	3.3	7.5% ↑
Porcentaje de Ocupación en Hoteles de Categoría Una Estrella / Ciudad de Mérida	48.84	43.64	45.74	47.33	1.6	3.5% ↑

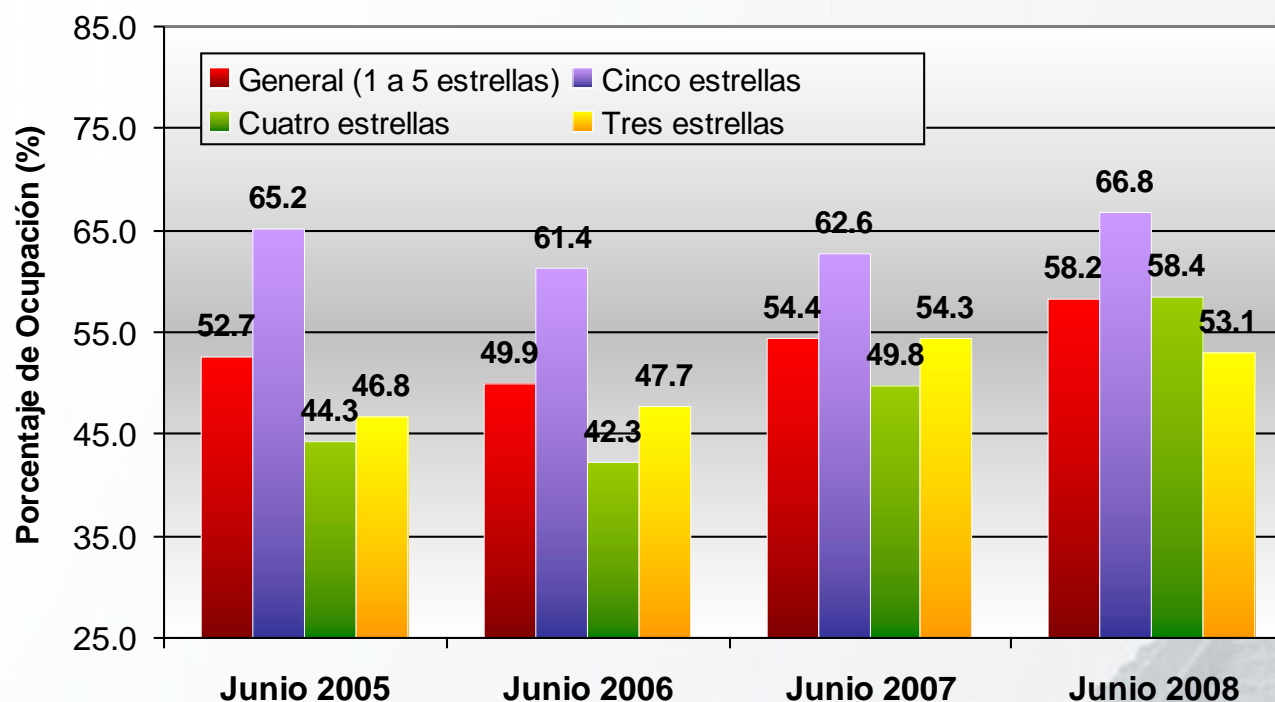
Fuente: Secretaría de Fomento Turístico del Gobierno del Estado de Yucatán, a partir del sistema de monitoreo hotelero DataTur.



1. Ocupación Hotelera en la Ciudad de Mérida (mensual)

- Durante **junio de 2008**, los **hoteles de cinco estrellas en la ciudad de Mérida** presentaron un **porcentaje de ocupación de 66.8%**, mismo que representa un **incremento de 4.2 puntos porcentuales** respecto al indicador registrado durante junio de 2007. Por su parte, los **hoteles de cuatro y tres estrellas** mostraron **variaciones de 8.6 y -1.3 puntos porcentuales** en los niveles de ocupación mensual, respectivamente.

COMPARACIÓN DE PORCENTAJE DE OCUPACIÓN EN HOTELES DE TRES A CINCO ESTRELLA DE LA CIUDAD DE MÉRIDA DURANTE JUNIO DE 2008



Fuente: Secretaría de Fomento Turístico del Gobierno del Estado de Yucatán, a partir del sistema de monitoreo hotelero DataTur.



2. Ocupación Hotelera en la Ciudad de Mérida (acumulado)

- Entre **enero y junio de 2008**, el **acumulado del porcentaje general de ocupación hotelera en la ciudad de Mérida se ubicó en 63.7%**, lo que representa un incremento de 5.7 puntos porcentuales por encima del nivel de ocupación registrado durante el periodo enero-junio de 2007.

INDICADORES DE OCUPACIÓN HOTELERA EN ESTABLECIMIENTOS DE HOSPEDAJE DE LA CIUDAD DE MÉRIDA ACUMULADOS DE ENERO A JUNIO DE 2008

INDICADOR	PERIODO				VARIACIÓN 2008 Vs. 2007	
	2005	2006	2007	2008	ABS	%
Porcentaje General de Ocupación Hotelera / Ciudad de Mérida (Categoría de 1 a 5 estrellas)	57.78	54.43	58.00	63.69	5.7	9.8% ↑
Porcentaje de Ocupación en Hoteles de Categoría Turística / Ciudad de Mérida (Categoría de 3 a 5 estrellas)	61.03	57.66	61.63	67.54	5.9	9.6% ↑
Porcentaje de Ocupación en Hoteles de Categoría Cinco Estrellas / Ciudad de Mérida	66.44	64.57	66.41	69.93	3.5	5.3% ↑
Porcentaje de Ocupación en Hoteles de Categoría Cuatro Estrellas / Ciudad de Mérida	56.02	49.16	56.45	67.09	10.6	18.8% ↑
Porcentaje de Ocupación en Hoteles de Categoría Tres Estrellas / Ciudad de Mérida	55.86	54.64	57.88	62.89	5.0	8.6% ↑
Porcentaje de Ocupación en Hoteles de Categoría Dos Estrellas / Ciudad de Mérida	40.32	35.94	43.16	50.98	7.8	18.1% ↑
Porcentaje de Ocupación en Hoteles de Categoría Una Estrella / Ciudad de Mérida	50.97	49.49	45.95	48.76	2.8	6.1% ↑

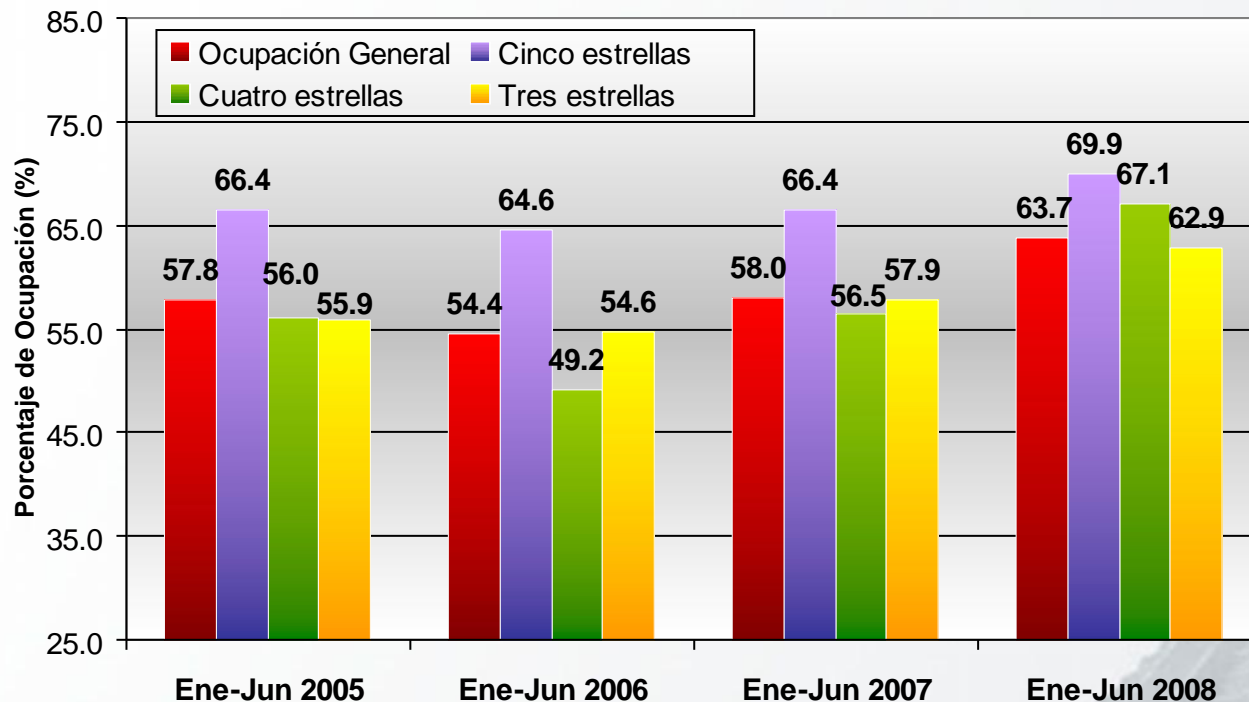
Fuente: Secretaría de Fomento Turístico del Gobierno del Estado de Yucatán, a partir del sistema de monitoreo hotelero DataTur.



2. Ocupación Hotelera en la Ciudad de Mérida (acumulado)

- En el **periodo enero-junio de 2008**, los **hoteles de cinco estrellas** de la ciudad de Mérida registraron una ocupación acumulada de 69.9%, lo que representa un incremento de 3.5 puntos porcentuales respecto al indicador registrado en el mismo lapso del año anterior. Por su parte, los **hoteles de cuatro y tres estrellas** mostraron **incrementos de 10.6 y 5.0 puntos porcentuales** en los niveles de ocupación, respectivamente.

COMPARACIÓN DE INDICADORES DE OCUPACIÓN EN HOTELES DE TRES A CINCO ESTRELLA DE LA CIUDAD DE MÉRIDA ACUMULADOS DE ENERO A JUNIO DE 2008



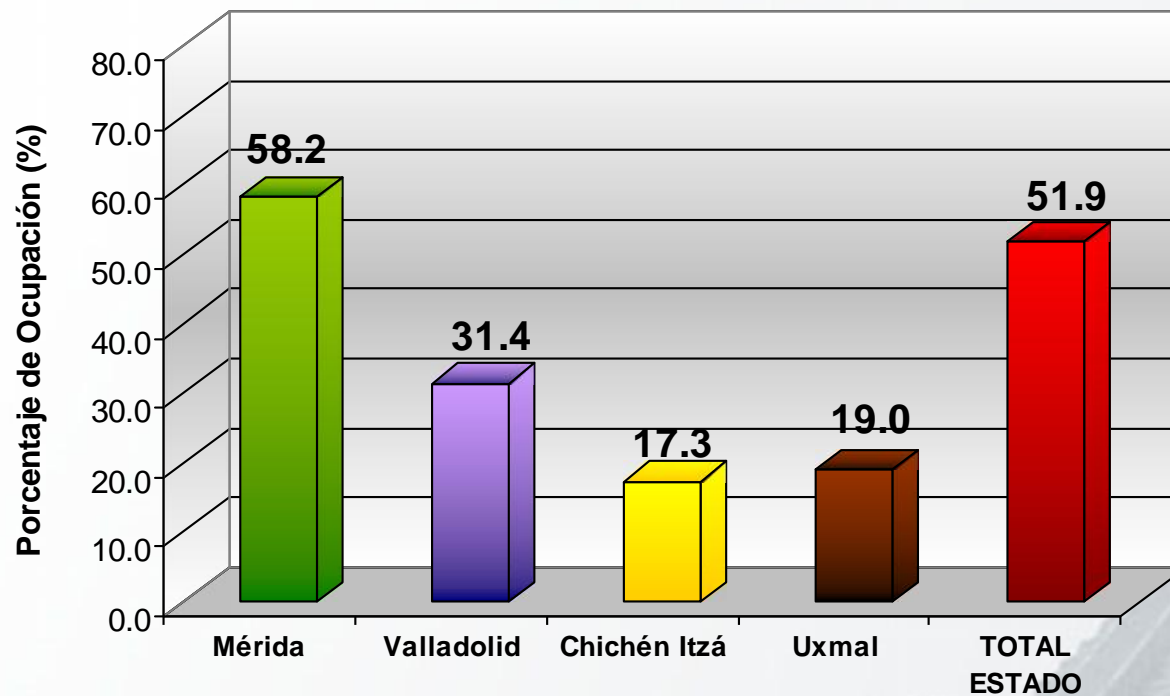
Fuente: Secretaría de Fomento Turístico del Gobierno del Estado de Yucatán, a partir del sistema de monitoreo hotelero DataTur.



3. Ocupación Hotelera en el Resto del Estado (Mensual)

- Durante **junio de 2008 el porcentaje general de ocupación hotelera en el estado de Yucatán se ubicó en 51.9%**. Los mayores niveles de ocupación se registraron en la ciudad de Mérida, con 58.2%, en tanto que el centro turístico de Chichén Itzá registró los menores niveles de ocupación hotelera con 17.3%.

RESUMEN DE OCUPACIÓN HOTELERA EN LOS PRINCIPALES CENTROS TURÍSTICOS DEL ESTADO DE YUCATÁN DURANTE JUNIO DE 2008



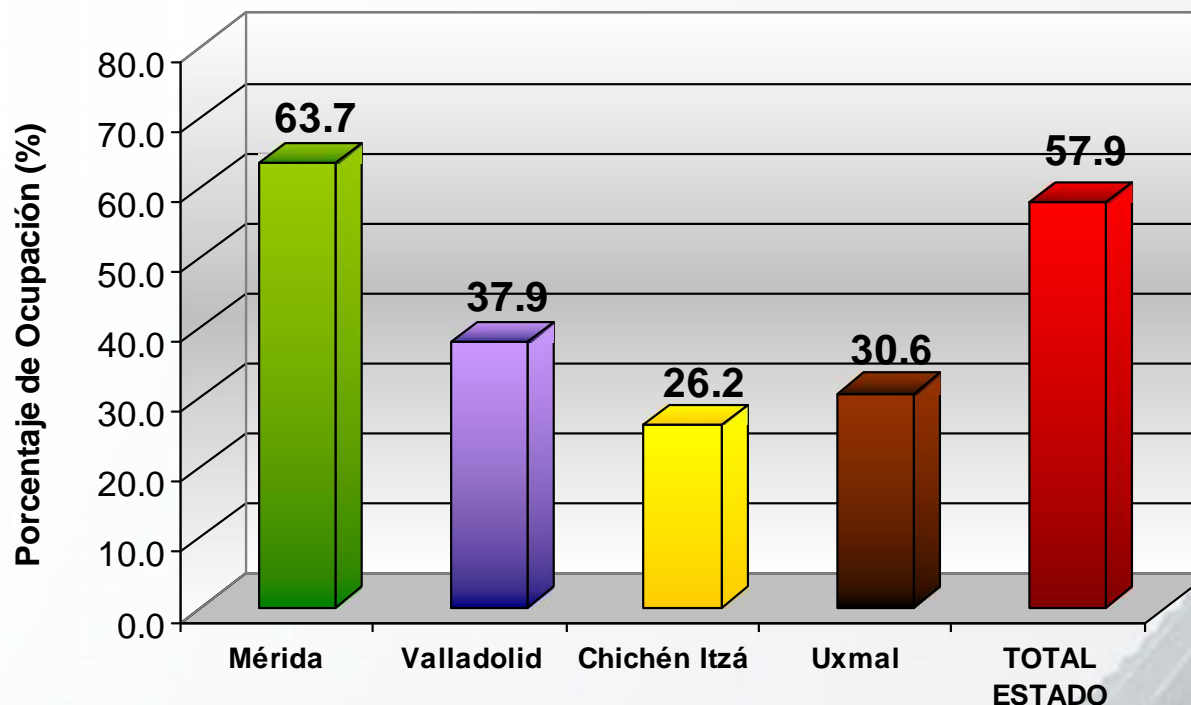
Fuente: Secretaría de Fomento Turístico del Estado de Yucatán, a partir del sistema de monitoreo hotelero DataTur.



4. Ocupación Hotelera en el Resto del Estado (Acumulado)

- Durante el periodo enero-junio de 2008 el porcentaje general de ocupación hotelera en el estado de Yucatán se ubicó en 57.9%. Los mayores niveles de ocupación se registraron en la ciudad de Mérida, con 63.7%, en tanto que el centro turístico de Chichén Itzá registró los menores niveles de ocupación con 26.2%.

RESUMEN DE OCUPACIÓN HOTELERA EN LOS PRINCIPALES CENTROS TURÍSTICOS DEL ESTADO DE YUCATÁN ACUMULADO DE ENERO A JUNIO DE 2008



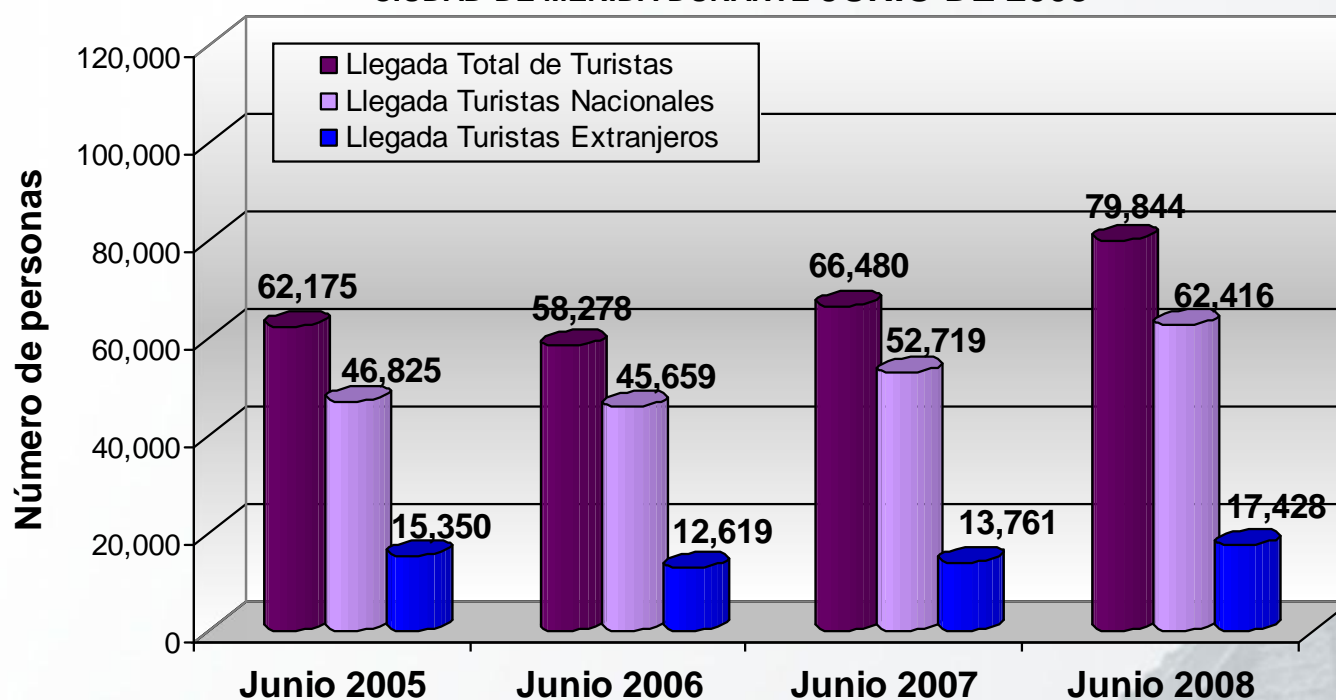
Fuente: Secretaría de Fomento Turístico del Estado de Yucatán, a partir del sistema de monitoreo hotelero DataTur.



5. Llegada de Turistas a la Ciudad de Mérida (Mensual)

- Durante **junio de 2008 la llegada de visitantes con pernocta a la ciudad de Mérida fue de 79,844 personas**, de las cuales el 78% correspondieron a visitantes nacionales y el 22% restante a visitantes extranjeros. Esta cifra significa un incremento de 20.1% respecto al mismo mes de 2007, es decir, representa el arribo de 13,364 visitantes con pernocta adicionales.

LLEGADA DE TURISTAS CON PERNOCTA EN ESTABLECIMIENTOS DE HOSPEDAJE DE LA CIUDAD DE MÉRIDA DURANTE JUNIO DE 2008



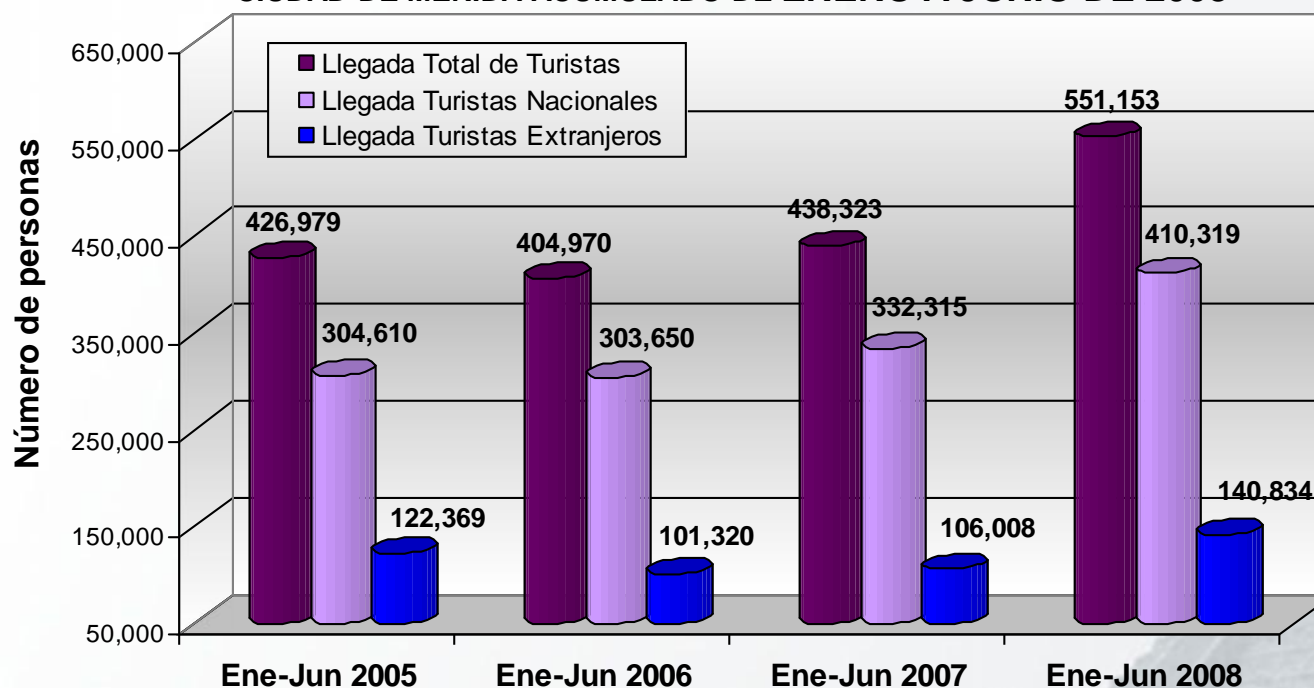
Fuente: Secretaría de Fomento Turístico del Estado de Yucatán, a partir del sistema de monitoreo hotelero DataTur.



6. Llegada de Turistas a la Ciudad de Mérida (Acumulado)

- Durante el periodo enero-junio de 2008 la llegada de visitantes con pernocta a la ciudad de Mérida alcanzó las **551,153 personas**, de las cuales el 76% correspondieron a visitantes nacionales y el 24% a visitantes extranjeros. Esta cifra significó un aumento de 25.7% respecto a los visitantes observados durante el mismo periodo del año pasado, es decir, implicó la llegada de 112,830 visitantes con pernocta adicionales.

LLEGADA DE TURISTAS CON PERNOCTA EN ESTABLECIMIENTOS DE HOSPEDAJE DE LA CIUDAD DE MÉRIDA ACUMULADO DE ENERO A JUNIO DE 2008



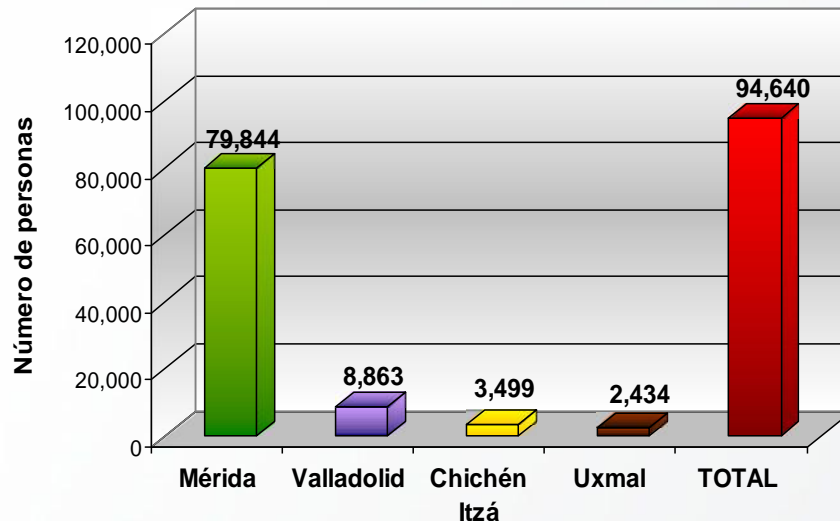
Fuente: Secretaría de Fomento Turístico del Estado de Yucatán, a partir del sistema de monitoreo hotelero DataTur.



7. Llegada de Turistas al Resto del Estado (Mensual)

LLEGADA DE TURISTAS CON PERNOCTA EN ESTABLECIMIENTOS DE HOSPEDAJE DE LOS PRINCIPALES CENTROS TURÍSTICOS DEL ESTADO DURANTE JUNIO DE 2008

CENTRO TURÍSTICO	TURISTAS NACIONALES	TURISTAS EXTRANJEROS	TOTAL DE TURISTAS
Mérida	62,416	17,428	79,844
Valladolid	7,530	1,333	8,863
Chichén Itzá	645	2,854	3,499
Uxmal	1,432	1,002	2,434
TOTAL	72,023	22,617	94,640



Fuente: Secretaría de Fomento Turístico del Estado de Yucatán, a partir del sistema de monitoreo hotelero DataTur.

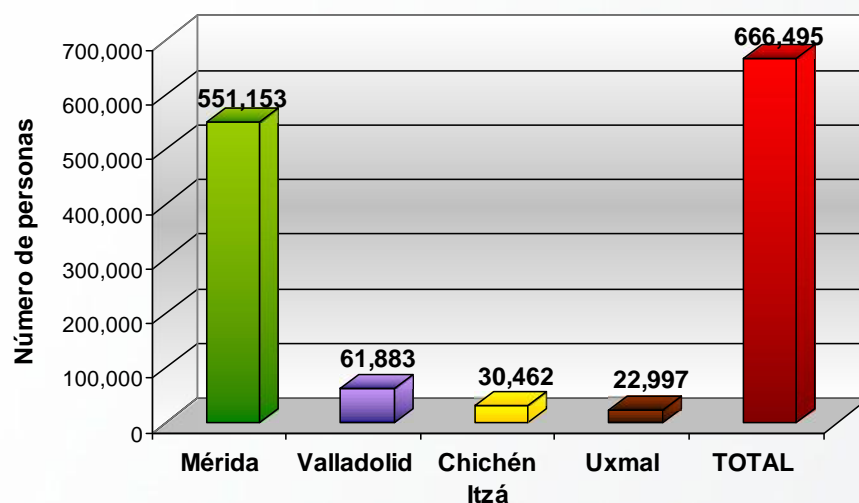
- Durante **junio de 2008** la llegada de visitantes a los principales centros turísticos del estado de Yucatán fue de **94,640 personas**, de las cuales el 76% correspondieron a visitantes nacionales y el 24% a visitantes extranjeros.
- Durante **junio de 2008**, la ciudad de **Mérida** concentró el **84% del total de visitantes con pernocta** en la entidad, en tanto que Valladolid recibió al 9% del total de dichos visitantes.



8. Llegada de Turistas al Resto del Estado (Acumulado)

LLEGADA DE TURISTAS CON PERNOCTA EN ESTABLECIMIENTOS DE HOSPEDAJE DE LOS PRINCIPALES CENTROS TURÍSTICOS DEL ESTADO ACUMULADO DE ENERO A JUNIO DE 2008

CENTRO TURÍSTICO	TURISTAS NACIONALES	TURISTAS EXTRANJEROS	TOTAL DE TURISTAS
Mérida	410,319	140,834	551,153
Valladolid	48,446	13,437	61,883
Chichén Itzá	5,705	24,757	30,462
Uxmal	10,174	12,823	22,997
TOTAL	474,644	191,851	666,495



Fuente: Secretaría de Fomento Turístico del Estado de Yucatán, a partir del sistema de monitoreo hotelero DataTur.

- Durante el periodo **enero-junio de 2008** la llegada de visitantes a los principales centros turísticos del estado de Yucatán fue de **666,495 personas**, de las cuales el 71% correspondieron a visitantes nacionales y el 29% a visitantes extranjeros.
- Durante el primer semestre del año, la ciudad de Mérida concentró el mayor número acumulado de visitantes con pernocta (**551,153 personas**). En el mismo lapso, en Valladolid se registraron **61,883** visitantes con pernocta.



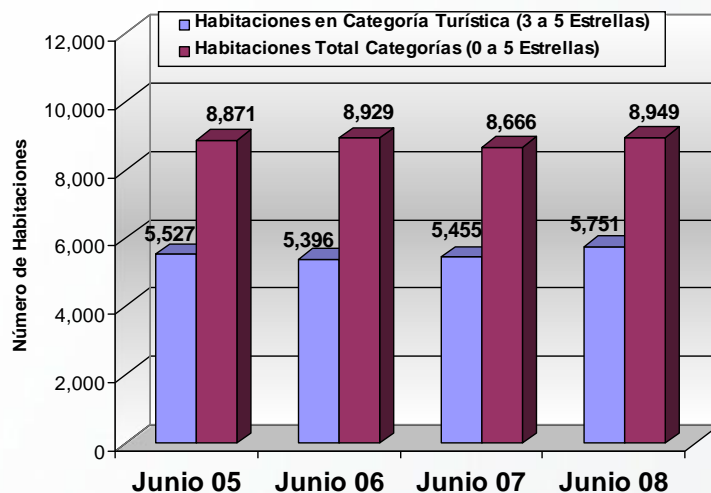
9. Oferta de Servicios Turísticos

OFERTA DE SERVICIOS DE HOSPEDAJE EN EL ESTADO DE YUCATÁN DISPONIBLE EN JUNIO DE 2008

Categoría	Mérida		Resto del Estado		Total del Estado	
	Unidades	Habitaciones	Unidades	Habitaciones	Unidades	Habitaciones
Cinco estrellas	19	1,794	18	533	37	2,327
Cuatro estrellas	21	1,128	12	453	33	1,581
Tres estrellas	34	990	33	853	67	1,843
Dos estrellas	17	517	28	502	45	1,019
Una estrella	20	488	31	395	51	883
Cero estrellas	43	703	61	593	104	1,296
Totales	154	5,620	183	3,329	337	8,949

- Durante **junio de 2008** la oferta de **servicios de hospedaje** disponibles en el estado de Yucatán para el total de categorías de 0 a 5 estrellas ascendió a **8,949 cuartos**, de los cuales el 62.8% se concentró en la ciudad de Mérida.

EVOLUCIÓN DE LA OFERTA DE HABITACIONES DE HOSPEDAJE EN EL ESTADO DE YUCATÁN



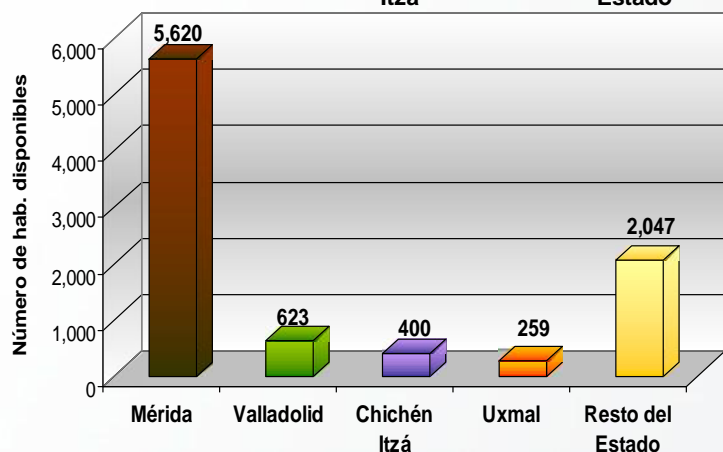
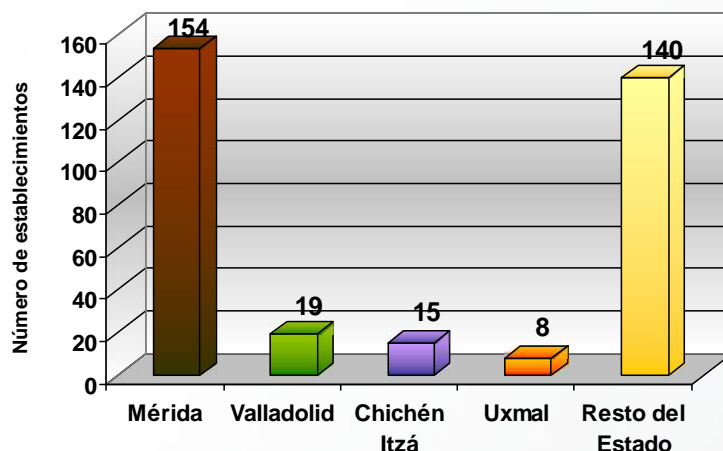
Fuente: Inventario de Servicios Turísticos del Estado de Yucatán (InvenTur).

- Del total de las habitaciones disponibles en el estado de Yucatán **durante junio de 2008**, aproximadamente el 64.3% se ubican en la categoría de 3 a 5 estrellas.



9. Oferta de Servicios Turísticos

DISTRIBUCIÓN DE LA OFERTA DE SERVICIOS DE HOSPEDAJE EN LOS PRINCIPALES CENTROS TURÍSTICOS DEL ESTADO DE YUCATÁN DURANTE JUNIO DE 2008 ESTABLECIMIENTOS DE HOSPEDAJE



- La ciudad de Mérida concentra actualmente el **62.8% de la oferta de cuartos de hospedaje**, otros centros turísticos importantes son **Valladolid** (7.0%), **Chichén Itzá** (4.5%) y **Uxmal** (2.9%).
- Otros centros turísticos que destacan por el número de habitaciones de hospedaje son: Progreso (5.8%), Telchac Puerto (2.2%), Celestún (1.6%), Tizimín - El Cuyo (2.3%), Ticul (1.5%), Oxcutzcab (1.4%), Izamal (1.1%) y el corredor San Felipe-Río Lagartos (1.0%).

9. Oferta de Servicios Turísticos

- La oferta de servicios turísticos complementarios en el estado es diversa. Los restaurantes se encuentran entre los servicios con mayor número de establecimientos, seguidos por los guías de turistas, agencias de viajes, tiendas de artesanías y arrendadoras de vehículos. **La mayoría de los servicios (71%) se concentran en la ciudad de Mérida.**

OFERTA DE SERVICIOS TURÍSTICOS DISPONIBLES EN EL ESTADO DE YUCATÁN EN JUNIO DE 2008

Categoría	Mérida	Resto del Estado	Total del Estado
	Número de Establecimientos	Número de Establecimientos	Número de Establecimientos
Restaurantes	334	234	568
Agencias de viajes	129	7	136
Discotecas y bares	18	12	30
Líneas Aéreas (sucursales)	16	0	16
Rentadoras de vehículos	47	0	47
Museos y galerías	17	12	29
Tiendas de artesanías	41	10	51
Servicios de Ecoturismo	1	23	24
Servicio de banquetes	26	0	26
Escuelas de Turismo e Idiomas	25	6	31
Guías de Turistas	324	105	429
Totales	978	409	1,387

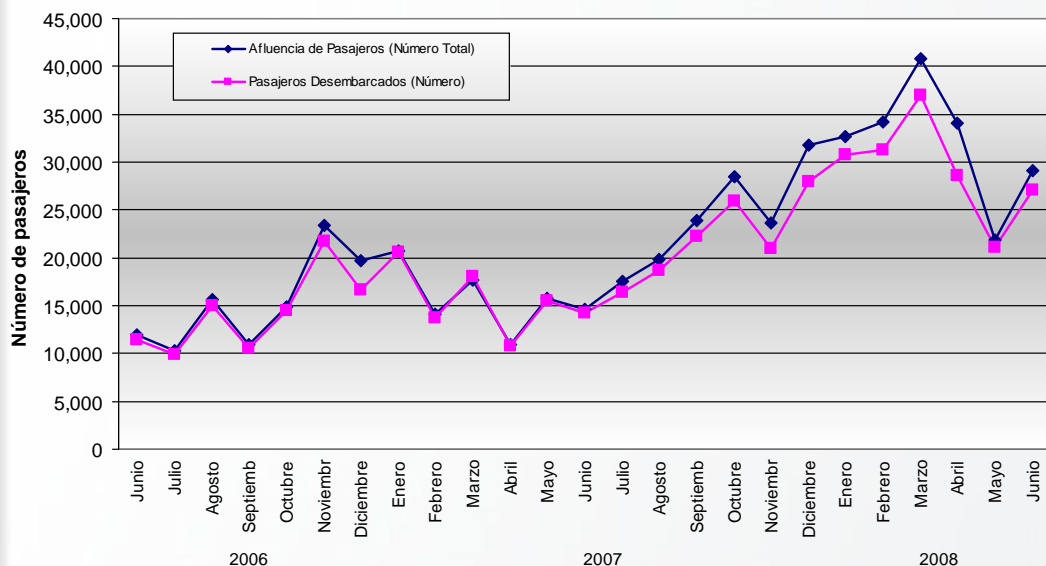
Fuente: Inventario de Servicios Turísticos del Estado de Yucatán (InvenTur).



10. Cruceros

ARRIBO DE CRUCEROS Y PASAJEROS AL PUERTO DE PROGRESO, YUCATÁN ACUMULADOS DE ENERO A JUNIO DE 2008

INDICADOR	PERIODO				VARIACIÓN 2008 Vs. 2007	
	2005	2006	2007	2008	ABS	%
Llegada de Cruceros						
Arribos	46	33	45	90	45	100.0% ↑
Pasajeros (no incluye tripulación)	105,566	64,634	93,796	192,870	99,074	105.6% ↑
Derrama económica estimada (en dólares)	5,028,270	3,164,410	4,811,380	9,235,170	4,423,790	91.9% ↑



Fuente: Secretaría de Fomento Turístico del Estado de Yucatán.

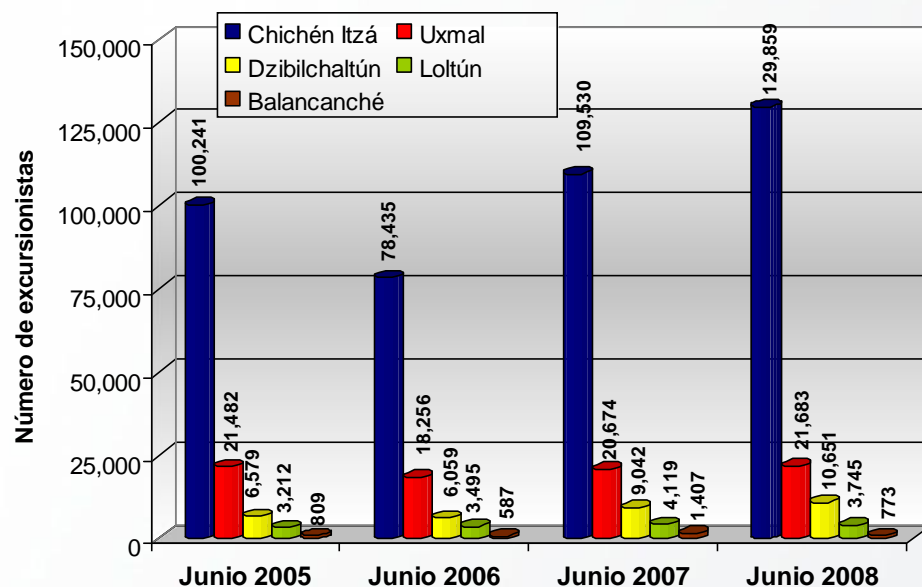
- Durante el periodo **enero-junio de 2008**, el arribo acumulado de cruceros y pasajeros al puerto de Progreso, muestra un incremento de **100.0% en el número de barcos recibidos** y de **105.6% en el número de pasajeros** que arribaron.

- Tan sólo durante **junio de 2008**, se registró la llegada de **12 barcos y 29,170 pasajeros**. Se estima que durante 2008 el 63% de los pasajeros permanecieron en el puerto, en tanto el restante utilizó el servicio de tours a diversos puntos del estado.

11. Visitantes a Zonas Arqueológicas

AFLUENCIA DE VISITANTES A PARADORES TURÍSTICOS DE PRINCIPALES ZONAS ARQUEOLÓGICAS DURANTE JUNIO DE 2008

Parador Turístico	Junio 2005	Junio 2006	Junio 2007	Junio 2008	Acumulado Ene-Jun 2008
Chichén Itzá	100,241	78,435	109,530	129,859	844,031
Uxmal	21,482	18,256	20,674	21,683	177,607
Dzibilchaltún	6,579	6,059	9,042	10,651	71,465
Loltún	3,212	3,495	4,119	3,745	27,871
Balancanché	809	587	1,407	773	7,024
TOTAL	132,323	106,832	144,772	166,711	1,127,998



NOTA: En las cifras no se incluyen guías de turistas.

Fuente: Secretaría de Fomento Turístico del Estado a partir de datos del Patronato CULTUR.

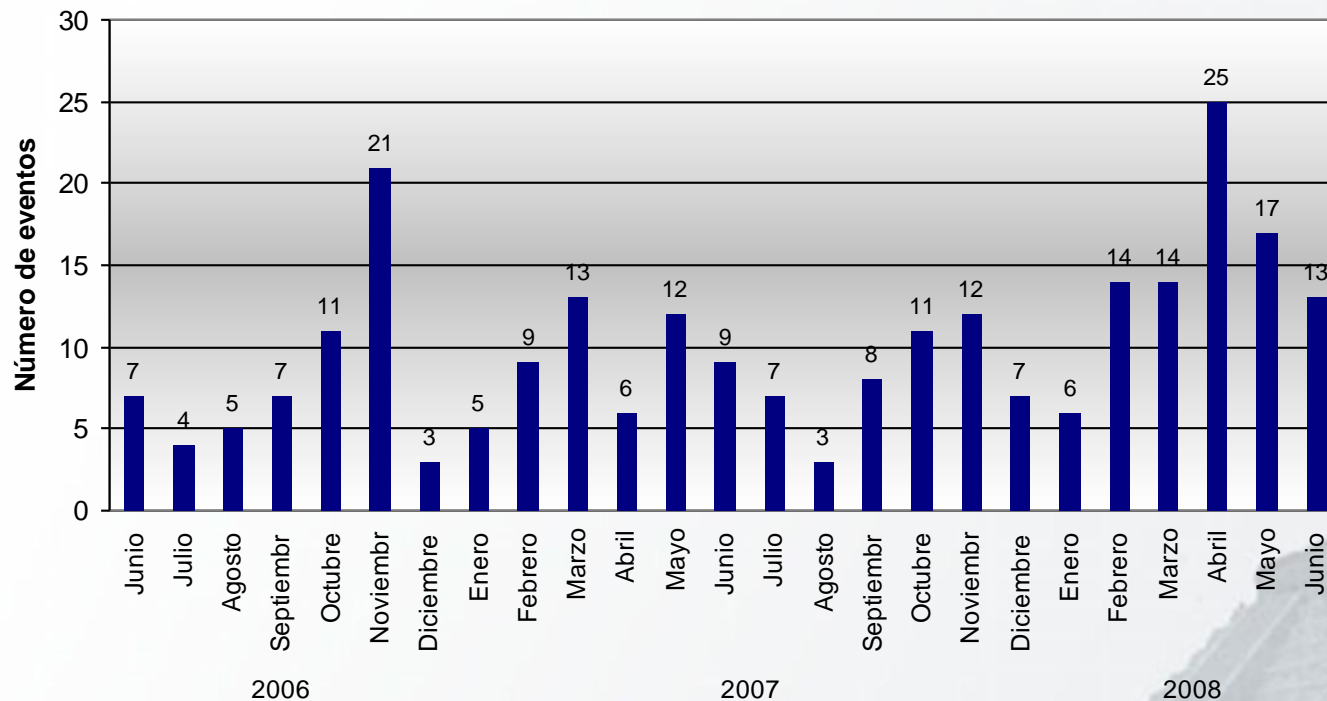
- Durante el periodo **enero-junio de 2008** la afluencia acumulada de visitantes a los paradores turísticos de las principales zonas arqueológicas del estado ascendió a **1,127,998 personas**, lo que implica un incremento de **24.2%** respecto a los visitantes observados durante el mismo periodo del año anterior.
- En particular, el durante junio **los visitantes a la zona arqueológica de Chichén Itzá aumentaron en 18.6%**, respecto al mismo mes del año pasado.



12. Congresos y Convenciones

- Durante el **periodo enero-junio de 2008**, se han realizado un **total acumulado de 89 eventos de congresos y convenciones**. Lo anterior, significa una **cantidad superior en 64.8%** respecto a los 54 eventos registrados durante el mismo periodo del año anterior. Dichos eventos implicaron también un mayor número de participantes (véase la lámina siguiente). Tan sólo durante el mes de junio de 2008, se llevaron a cabo 13 eventos.

EVENTOS DE CONGRESOS Y/O CONVENCIONES REALIZADOS EN LA CIUDAD DE MÉRIDA



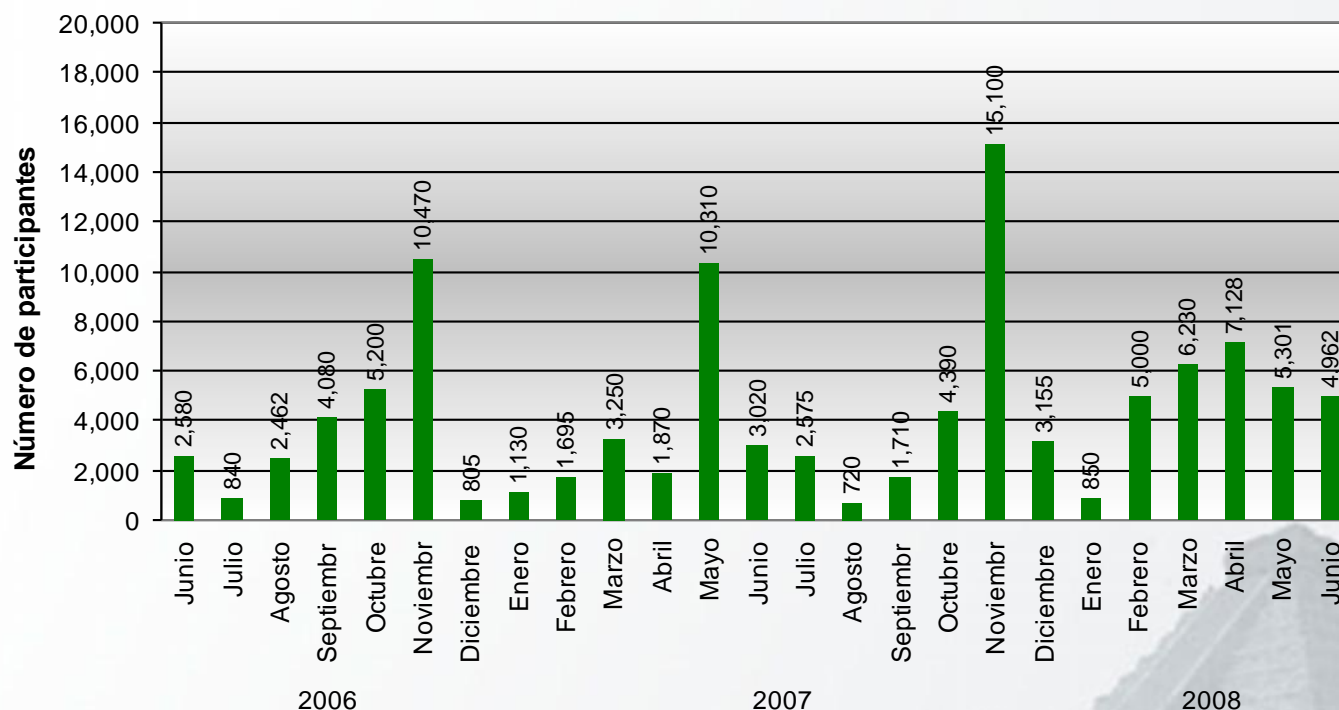
Fuente: Secretaría de Fomento Turístico del Estado a partir de datos de la Oficina de Convenciones.



12. Congresos y Convenciones

- En el **periodo enero-junio de 2008**, se registró un **total acumulado de 29,471 participantes** en eventos de congresos y convenciones, lo que implica un **incremento de 38.5%** respecto a los 21,275 visitantes observados durante el mismo periodo del año anterior. Tan sólo durante el mes de junio, se contabilizó la afluencia de 4,962 participantes, cifra que resulta superior a los 3,020 participantes registrados durante junio de 2007.

VISITANTES POR CONGRESOS Y/O CONVENCIONES REALIZADOS EN LA CIUDAD DE MÉRIDA



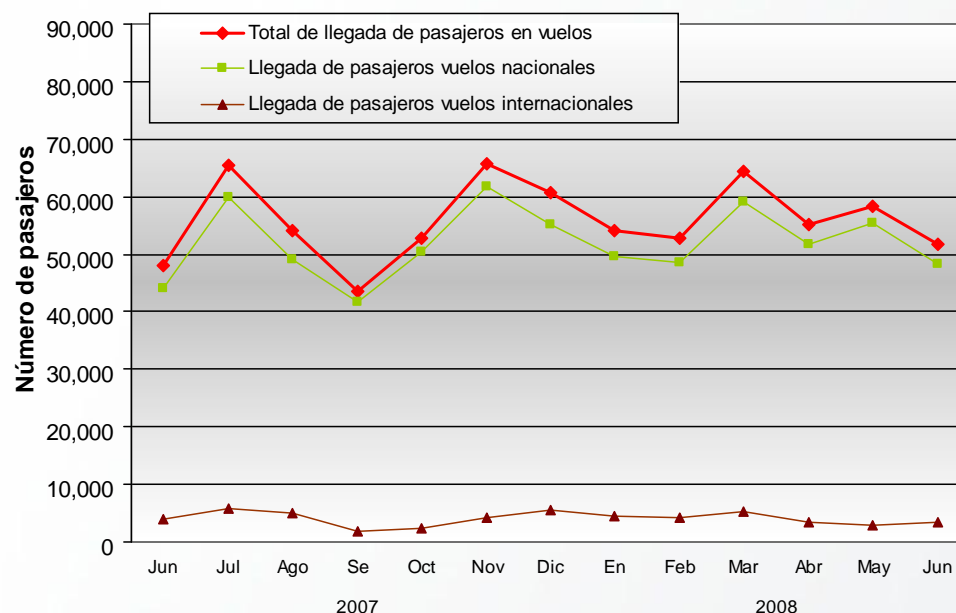
Fuente: Secretaría de Turismo del Estado a partir de datos de la Oficina de Convenciones.



13. Vuelos y pasajeros

LLEGADA DE VUELOS Y PASAJEROS AL AEROPUERTO INTERNACIONAL DE LA CIUDAD DE MÉRIDA ACUMULADO ENERO – JUNIO DE 2008

INDICADOR	PERIODO				VARIACIÓN 2008 Vs. 2007	
	2005	2006	2007	2008	ABS	%
Aeropuerto Internacional de la Ciudad de Mérida						
Llegada de vuelos (incluye vuelos regulares, no regulares, charters y cargueros)	5,010	5,090	6,572	7,065	493	7.5% ↑
Llegada de pasajeros (se excluye tránsito)	243,218	242,295	282,148	336,538	54,390	19.3% ↑



- Durante **junio de 2008** el aeropuerto de la ciudad de Mérida registro la llegada de **1,051 vuelos**, 92% de los cuales fueron domésticos.
- En dicho mes, se observó el arribo de **51,687 pasajeros**, que representan un **aumento de 7.8%** respecto al número de pasajeros recibidos durante el mismo mes de 2007.

Fuente: Secretaría de Fomento Turístico del Estado a partir de dato de ASUR.

p/ Los datos para diciembre de 2007 son preliminares, debido a que la fuente no ha proporcionado los datos definitivos.



14. Conexiones Aéreas

Línea Aérea	Destinos con conectividad directa o semidirecta	Promedio de Frecuencia Semanal de Arribo de vuelos (domésticos)	Promedio de Frecuencia Semanal de Arribo de vuelos (internacionales)
Aeroméxico a/	México, Miami	30	4
Click Mexicana	México	41	-
Aviacsa	México, Guadalajara, Tijuana	14	-
Magnicharters	México	4	-
Aerolitoral	Monterrey, Villahermosa, Veracruz	7	-
Viva Aerobús	Monterrey	10	-
Alma de México	Cancún, Villahermosa, Guadalajara, Veracruz, Tuxtla Gutiérrez	26	-
Volaris	Toluca, Guadalajara	14	-
Continental	Houston	-	7
OPERACIONES PROMEDIO A LA SEMANA (DE ARRIBO)		146	11

Fuente: ASUR.

Nota: Corresponde a vuelos esperados en el Aeropuerto Internacional de la Ciudad de Mérida durante **JULIO** de 2008.

a/ Durante el mes de julio, Aeroméxico tiene programado operar, además de los vuelos regulares, un total de 13 vuelos charters de llegada adicionales a los siguientes destinos: Orlando (6 vuelos), Toronto (1 vuelo), Quebec (1 vuelo) y Ciudad de México (4 vuelos).



15. Ingreso e Impuesto Hotelero

INGRESO E IMPUESTO HOTELERO DURANTE EL MES DE MAYO DE 2008 (PESOS CORRIENTES)

INDICADOR	PERIODO				VARIACIÓN 2008 Vs. 2007	
	2005	2006	2007	2008	ABS	%
Ingreso Hotelero (en millones de pesos)	43.04	44.18	46.36	49.78	3.43	7.4% ↑
Impuesto del 2% al hospedaje recaudado (en pesos)	860,883	862,802	933,135	985,508	52,373	5.6% ↑

INGRESO E IMPUESTO HOTELERO ACUMULADO DE ENERO A MAYO DE 2008 (PESOS CORRIENTES)

INDICADOR	PERIODO				VARIACIÓN 2008 Vs. 2007	
	2005	2006	2007	2008	ABS	%
Ingreso Hotelero (en millones de pesos)	207.99	208.36	253.08	272.99	19.90	7.9% ↑
Impuesto del 2% al hospedaje recaudado (en pesos)	4,169,515	4,355,983	5,047,290	5,433,383	386,093	7.6% ↑

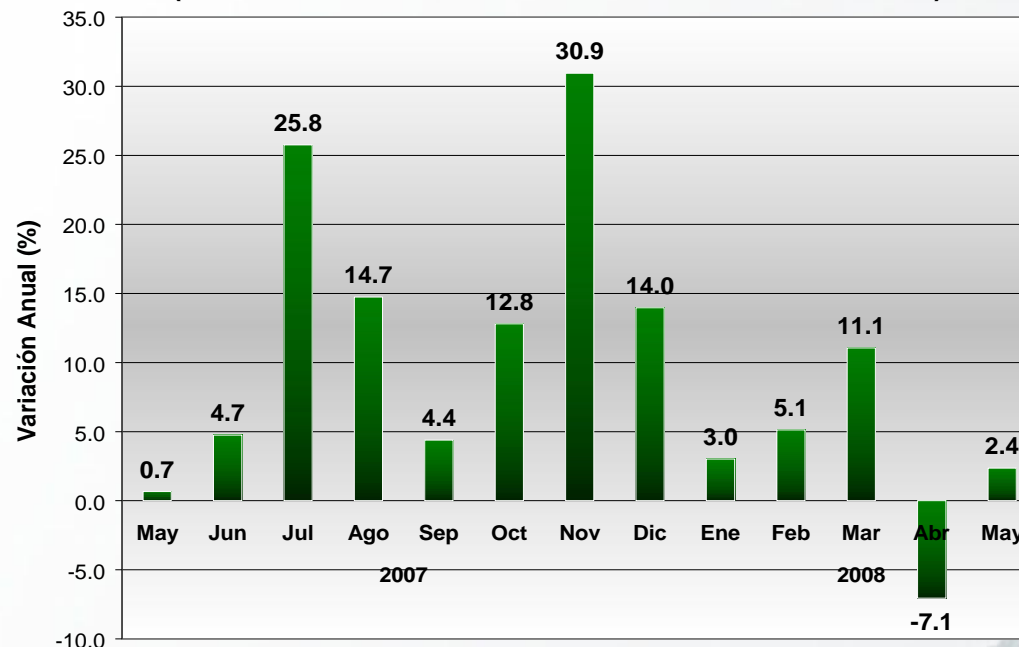
Fuente: Secretaría de Hacienda del Estado.



16. Ingreso Hotelero (Variación Real)

- Con información disponible hasta el mes de **mayo de 2008**, el Ingreso Hotelero en el Estado presentó **durante los últimos doce meses un crecimiento real acumulado de 10.6%**, respecto al periodo de doce meses inmediato anterior. Lo anterior significa un crecimiento real en los ingresos percibidos por los establecimientos de hospedaje de la entidad, por arriba de la inflación nacional registrada en el sector de comercio, restaurantes y hoteles.

**VARIACIÓN ANUAL REAL DEL INGRESO HOTELERO
EN EL ESTADO DE YUCATÁN
(BASE SEGUNDA QUINCENA DE JUNIO DE 2002 = 100)**



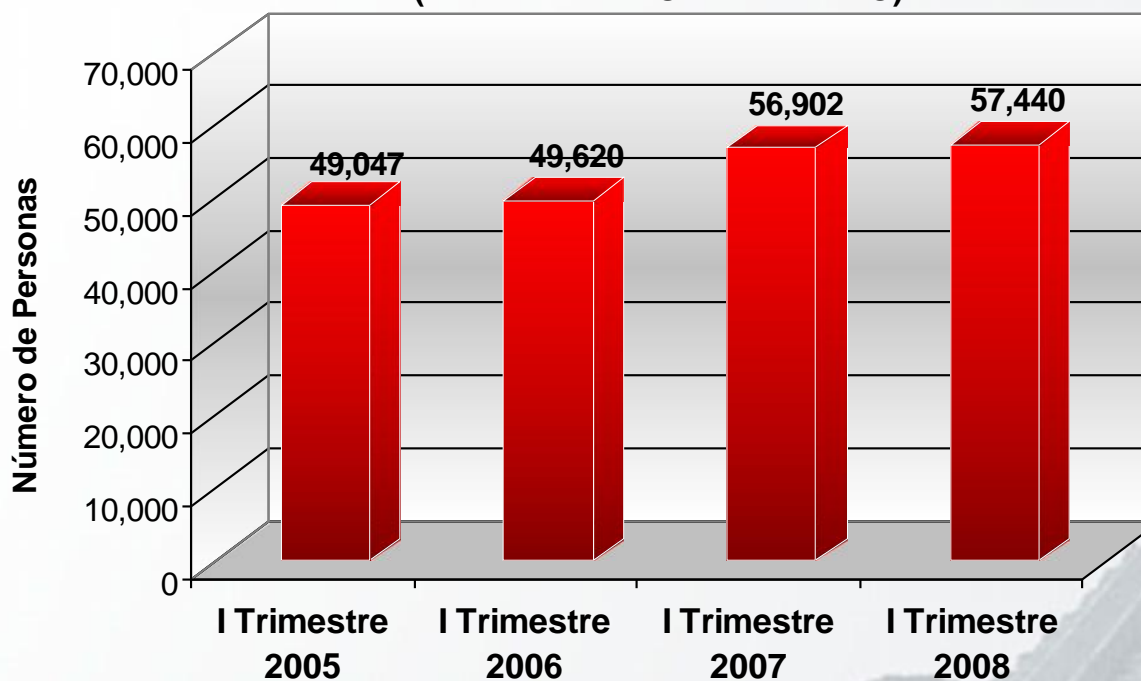
Fuente: Secretaría de Fomento Turístico a partir de datos de la Secretaría de Hacienda del Estado de Yucatán .
Nota: Elaboración a partir del Índice de Precios al Consumidor (INPC) para Comercio, Restaurantes y Hoteles publicado por el Banco de México.



17. Población ocupada en el sector

- Durante el **primer trimestre de 2008**, el Instituto Nacional de Estadística, Geografía e Informática (INEGI) reportó que la **población ocupada en actividades relacionadas con el sector turismo** ascendió a **57,440 personas**. Lo anterior significa un ligero incremento de 1.7% respecto a las 56,902 personas registradas en el mismo lapso de 2007.

**POBLACIÓN OCUPADA EN RESTAURANTES Y HOTELES
EN EL ESTADO DE YUCATÁN
(PRIMER TRIMESTRE DEL AÑO)**



Fuente: INEGI, Encuesta Nacional de Empleo.



**Secretaría de
Fomento Turístico**
GOBIERNO DEL ESTADO DE YUCATÁN

C. Juan José Martín Pacheco
Secretario de Fomento Turístico

C. Saúl Martín Ancona Salazar
Director General

C. José Luis Alcocer Rosado
Director de Planeación Turística

L.E. Raúl Alejandro Paz Noriega
Jefe del Depto. de Estadística,
Información y Análisis

COMENTARIOS Y/O SUGERENCIAS:

Tel: 930-37-60 ext. 22018

raul.paz@yucatan.gob.mx

SECRETARÍA DE FOMENTO TURÍSTICO
GOBIERNO DEL ESTADO DE YUCATÁN
Dirección de Planeación Turística

Departamento de Estadística, Información y Análisis
Centro de Convenciones Yucatán Siglo XXI
Calle 60 Norte Interior S/N Planta Alta,
Col. Revolución Ex – Cordemex. C.P. 97118
Mérida, Yucatán, México

Julio, 2008

