

INFORME MENSUAL SOBRE RESULTADOS DE
LA ACTIVIDAD TURÍSTICA EN EL ESTADO DE
YUCATÁN

ABRIL 2009

YUCATÁN
Tierra de Maravillas



Secretaría de
Fomento Turístico
GOBIERNO DEL ESTADO DE YUCATÁN

NOTA PRELIMINAR

Durante la interpretación de los resultados de la actividad turística en el estado de Yucatán en el presente informe mensual se debe considerar que, pese a la tendencia negativa, los datos se encuentran afectados por la estacionalidad de las vacaciones de Semana Santa y Pascua de 2009, las cuales tuvieron lugar entre el 6 y el 19 de abril de 2009, en tanto que durante el año pasado se observaron entre el 17 y el 30 de marzo de 2008.

La información referente al ingreso hotelero y al tránsito promedio diario anual del Estado se presentan al mes de marzo, según los últimos datos proporcionados por las respectivas fuentes.



Contenido




1. Ocupación hotelera en la Ciudad de Mérida (mensual).
2. Ocupación hotelera en la Ciudad de Mérida (acumulado).
3. Ocupación hotelera en el resto del Estado.
4. Llegada de Turistas a la Ciudad de Mérida (mensual).
5. Llegada de Turistas a la Ciudad de Mérida (acumulado).
6. Llegada de Turistas al Estado (mensual).
7. Llegada de Turistas al Estado (acumulado).
8. Oferta de Servicios Turísticos.
9. Cruceros.
10. Visitantes a Zonas Arqueológicas.
11. Congresos y Convenciones.
12. Vuelos y Pasajeros.
13. Movimiento en Carreteras.
14. Conexiones Aéreas.
15. Ingreso e Impuesto Hotelero.
16. Ingreso Hotelero (Variación Anual Real).
17. Población Ocupada en el Sector.



1. Ocupación Hotelera en la Ciudad de Mérida (Mensual)

- Durante **abril de 2009**, el **porcentaje general de ocupación hotelera en la ciudad de Mérida** (total de categorías de 1 a 5 estrellas), **se ubicó en 54.6%**. Este porcentaje significa un **decremento de 7.0 puntos porcentuales** respecto al porcentaje de ocupación registrado durante el mismo mes del año pasado.

INDICADORES DE OCUPACIÓN HOTELERA EN ESTABLECIMIENTOS DE HOSPEDAJE DE LA CIUDAD DE MÉRIDA DURANTE ABRIL 2009

INDICADOR	PERIODO				VARIACIÓN 2009 Vs. 2008	
	2006	2007	2008	2009	ABS	%
Porcentaje General de Ocupación Hotelera / Ciudad de Mérida (Categoría de 1 a 5 estrellas)	54.41	60.49	61.58	54.57	-7.0	-11.4% 
Porcentaje de Ocupación en Hoteles de Categoría Turística / Ciudad de Mérida (Categoría de 3 a 5 estrellas)	56.94	64.28	65.40	57.78	-7.6	-11.7% 
Porcentaje de Ocupación en Hoteles de Categoría Cinco Estrellas / Ciudad de Mérida	59.16	67.66	68.42	56.04	-12.4	-18.1% 
Porcentaje de Ocupación en Hoteles de Categoría Cuatro Estrellas / Ciudad de Mérida	53.05	60.34	64.96	62.52	-2.4	-3.8% 
Porcentaje de Ocupación en Hoteles de Categoría Tres Estrellas / Ciudad de Mérida	58.20	61.96	59.37	55.93	-3.4	-5.8% 
Porcentaje de Ocupación en Hoteles de Categoría Dos Estrellas / Ciudad de Mérida	38.19	44.24	47.86	41.60	-6.3	-13.1% 
Porcentaje de Ocupación en Hoteles de Categoría Una Estrella / Ciudad de Mérida	52.36	48.93	48.27	44.06	-4.2	-8.7% 

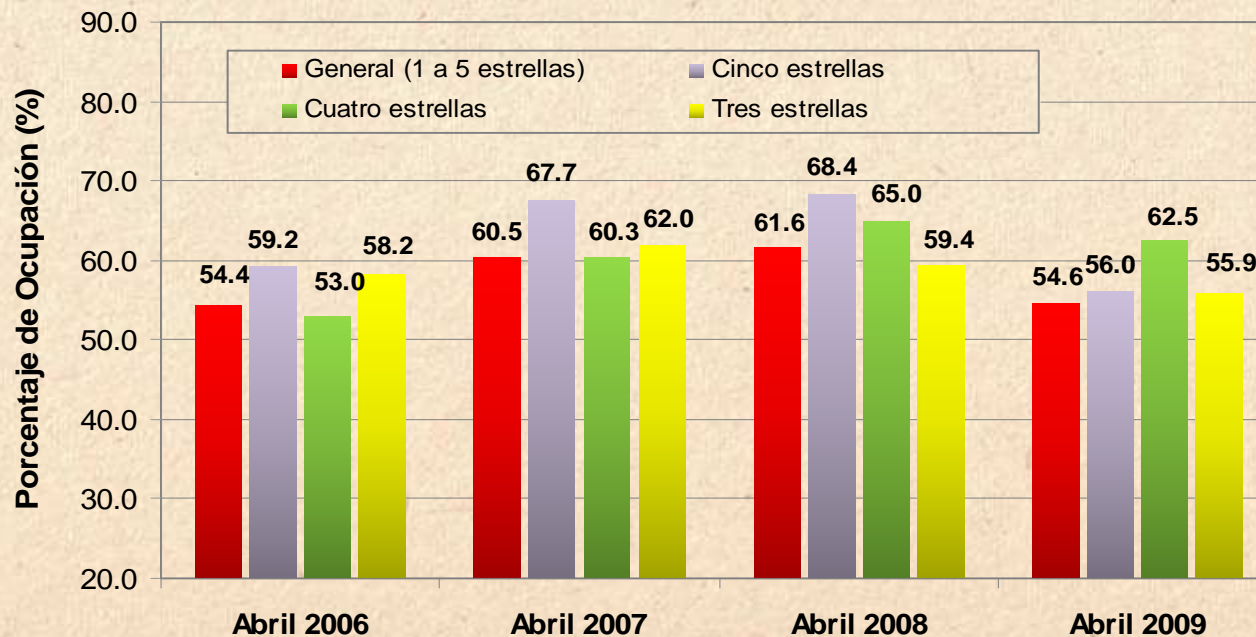
Fuente: Secretaría de Fomento Turístico del Gobierno del Estado de Yucatán, a partir del sistema de monitoreo hotelero DataTur.



1. Ocupación Hotelera en la Ciudad de Mérida (Mensual)

- Durante **abril de 2009**, los **hoteles de cinco estrellas en la ciudad de Mérida** presentaron un **porcentaje de ocupación de 56.0%**, mismo que representa un **decremento de 12.4 puntos porcentuales** respecto al indicador registrado durante abril de 2008. Por su parte, los **hoteles de cuatro y tres estrellas** mostraron **decrementos de 2.4 y 3.4 puntos porcentuales** en los niveles de ocupación mensual, respectivamente.

COMPARACIÓN DE PORCENTAJE DE OCUPACIÓN EN HOTELES DE TRES A CINCO ESTRELLA DE LA CIUDAD DE MÉRIDA DURANTE ABRIL DE 2009



Fuente: Secretaría de Fomento Turístico del Gobierno del Estado de Yucatán, a partir del sistema de monitoreo hotelero DataTur.



2. Ocupación Hotelera en la Ciudad de Mérida (Acumulado)

- Durante el periodo **enero-abril de 2009**, el **acumulado del porcentaje general de ocupación hotelera en la ciudad de Mérida** (total de categorías de 1 a 5 estrellas), **se ubicó en 54.3%**. Este porcentaje significa un **decremento de 10.7 puntos porcentuales** respecto al porcentaje de ocupación registrado durante el mismo periodo del año pasado.

INDICADORES DE OCUPACIÓN HOTELERA EN ESTABLECIMIENTOS DE HOSPEDAJE DE LA CIUDAD DE MÉRIDA ACUMULADOS DE ENERO A ABRIL DE 2009

INDICADOR	PERIODO				VARIACIÓN 2009 Vs. 2008		
	2006	2007	2008	2009	ABS	%	
Porcentaje General de Ocupación Hotelera / Ciudad de Mérida (Categoría de 1 a 5 estrellas)	55.43	59.64	64.99	54.32	-10.7	-16.4%	↓
Porcentaje de Ocupación en Hoteles de Categoría Turística / Ciudad de Mérida (Categoría de 3 a 5 estrellas)	58.86	63.73	68.87	64.12	-4.7	-6.9%	↓
Porcentaje de Ocupación en Hoteles de Categoría Cinco Estrellas / Ciudad de Mérida	65.00	68.09	70.77	58.39	-12.4	-17.5%	↓
Porcentaje de Ocupación en Hoteles de Categoría Cuatro Estrellas / Ciudad de Mérida	50.43	59.00	68.59	57.86	-10.7	-15.6%	↓
Porcentaje de Ocupación en Hoteles de Categoría Tres Estrellas / Ciudad de Mérida	57.93	60.38	65.68	55.86	-9.8	-15.0%	↓
Porcentaje de Ocupación en Hoteles de Categoría Dos Estrellas / Ciudad de Mérida	34.79	42.87	51.86	40.53	-11.3	-21.9%	↓
Porcentaje de Ocupación en Hoteles de Categoría Una Estrella / Ciudad de Mérida	51.04	45.97	49.20	44.39	-4.8	-9.8%	↓

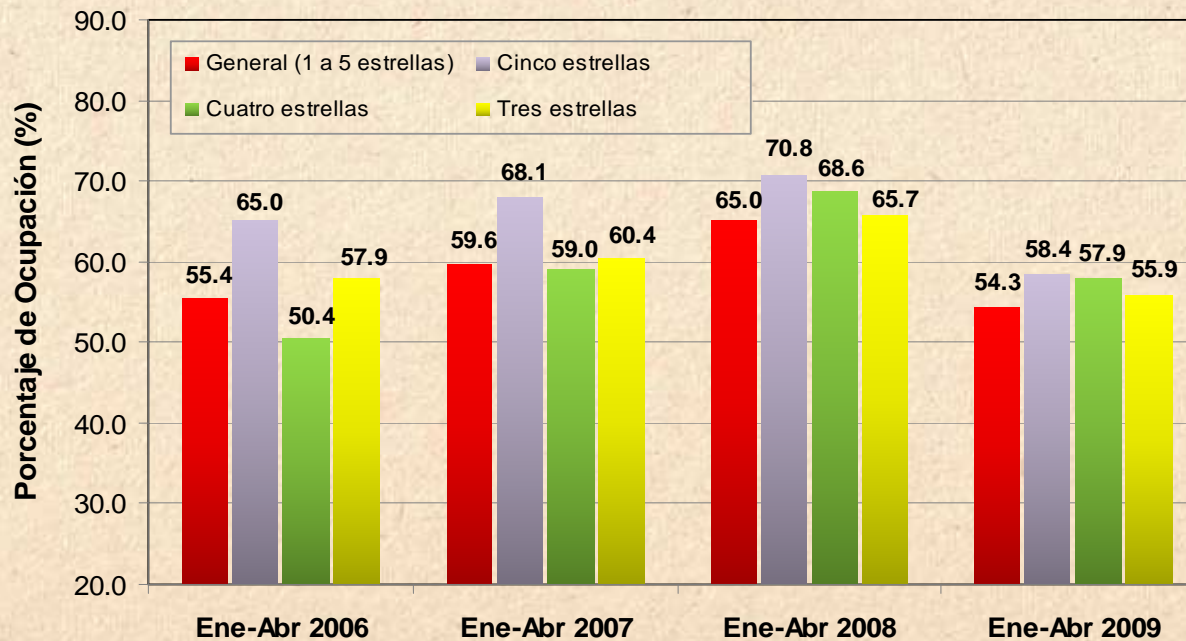
Fuente: Secretaría de Fomento Turístico del Gobierno del Estado de Yucatán, a partir del sistema de monitoreo hotelero DataTur.



2. Ocupación Hotelera en la Ciudad de Mérida (Acumulado)

- Entre **enero y abril de 2009**, los **hoteles de cinco estrellas en la ciudad de Mérida** presentaron un **porcentaje de ocupación de 58.4%**, mismo que representa un **decremento de 12.4 puntos porcentuales** respecto al indicador registrado durante el mismo periodo de 2008. Por su parte, los **hoteles de cuatro y tres estrellas** mostraron **decrementos de 10.7 y 9.8 puntos porcentuales** en los niveles de ocupación, respectivamente.

COMPARACIÓN DE PORCENTAJE DE OCUPACIÓN EN HOTELES DE TRES A CINCO ESTRELLA DE LA CIUDAD DE MÉRIDA ACUMULADOS DE ENERO-ABRIL DE 2009

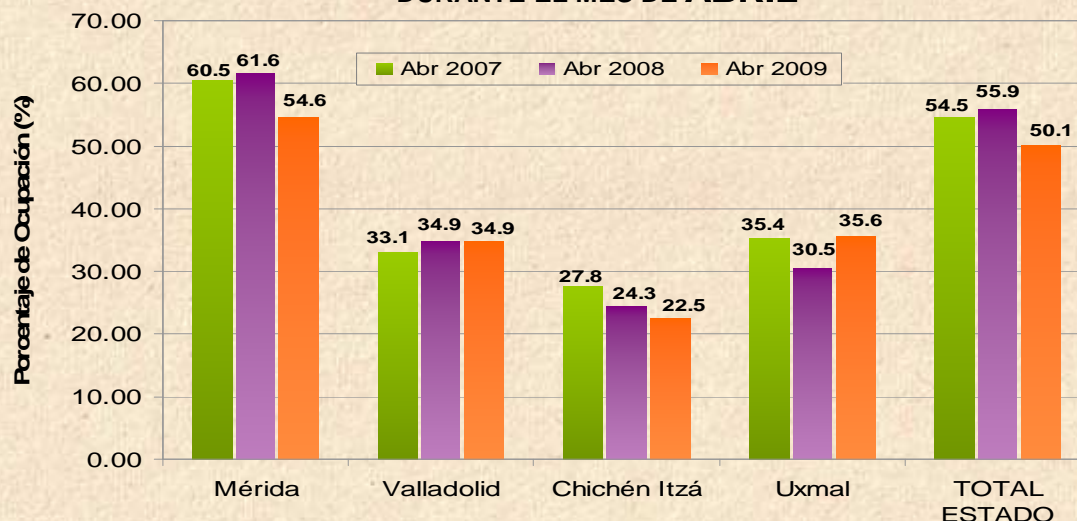


Fuente: Secretaría de Fomento Turístico del Gobierno del Estado de Yucatán, a partir del sistema de monitoreo hotelero DataTur.



3. Ocupación Hotelera en el Resto del Estado

COMPARACIÓN DE OCUPACIÓN HOTELERA EN LOS PRINCIPALES CENTROS TURÍSTICOS DEL ESTADO DE YUCATÁN DURANTE EL MES DE **ABRIL**



CENTRO TURÍSTICO	% DE OCUPACIÓN ACUMULADO DE ENERO A ABRIL			VARIACIÓN 2009 vs. 2008
	2007	2008	2009	
Mérida	59.64	64.99	54.32	-10.7 ↓
Valladolid	35.67	40.21	35.86	-4.4 ↓
Chichén Itzá	37.78	30.53	27.91	-2.6 ↓
Uxmal	35.97	35.28	31.42	-3.9 ↓
TOTAL ESTADO	54.87	59.62	50.18	-9.4 ↓

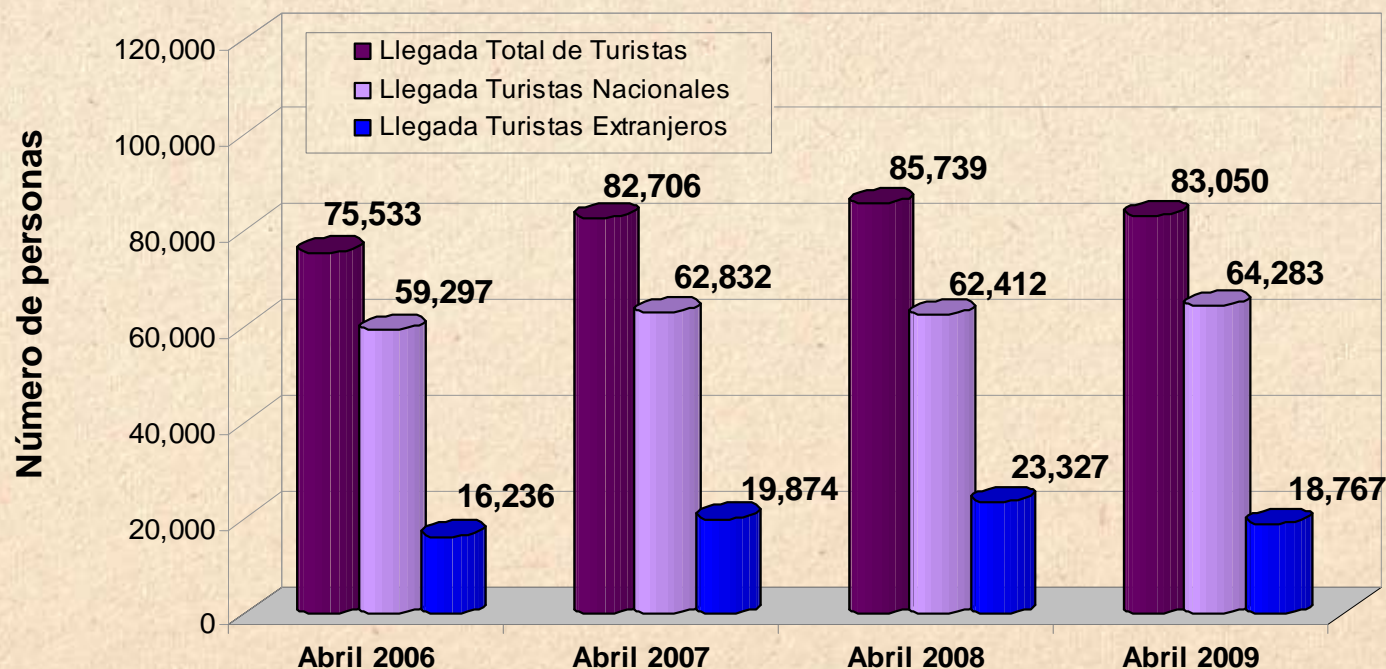
- Durante **abril de 2009** el **porcentaje general de ocupación hotelera en el estado de Yucatán se ubicó en 50.1%**, lo que representa **un decremento de 5.8** puntos porcentuales con respecto al mismo mes del año pasado. Los mayores niveles de ocupación se registraron en la ciudad de Mérida, con 54.6%, en tanto que el centro turístico de Chichén Itzá registró los menores niveles de ocupación hotelera con 22.5%.
- Durante el periodo de **enero-abril de 2009, en el estado se ha registrado un decremento de 9.4** puntos porcentuales respecto a la ocupación del mismo periodo del año pasado.

Fuente: Secretaría de Fomento Turístico del Estado de Yucatán, a partir del sistema de monitoreo hotelero DataTur.

4. Llegada de Turistas a la Ciudad de Mérida (Mensual)

- Durante **abril de 2009** la llegada de visitantes con pernocta a la ciudad de Mérida fue de **83,050 personas**, de las cuales el 77.4% correspondieron a visitantes nacionales y el 22.6% restante a visitantes extranjeros. Esta cifra significa **un decremento de 3.1%** respecto al mismo mes de 2008, es decir, representa un arribo inferior en 2,689 visitantes con pernocta.

LLEGADA DE TURISTAS CON PERNOCTA EN ESTABLECIMIENTOS DE HOSPEDAJE DE LA CIUDAD DE MÉRIDA DURANTE ABRIL DE 2009



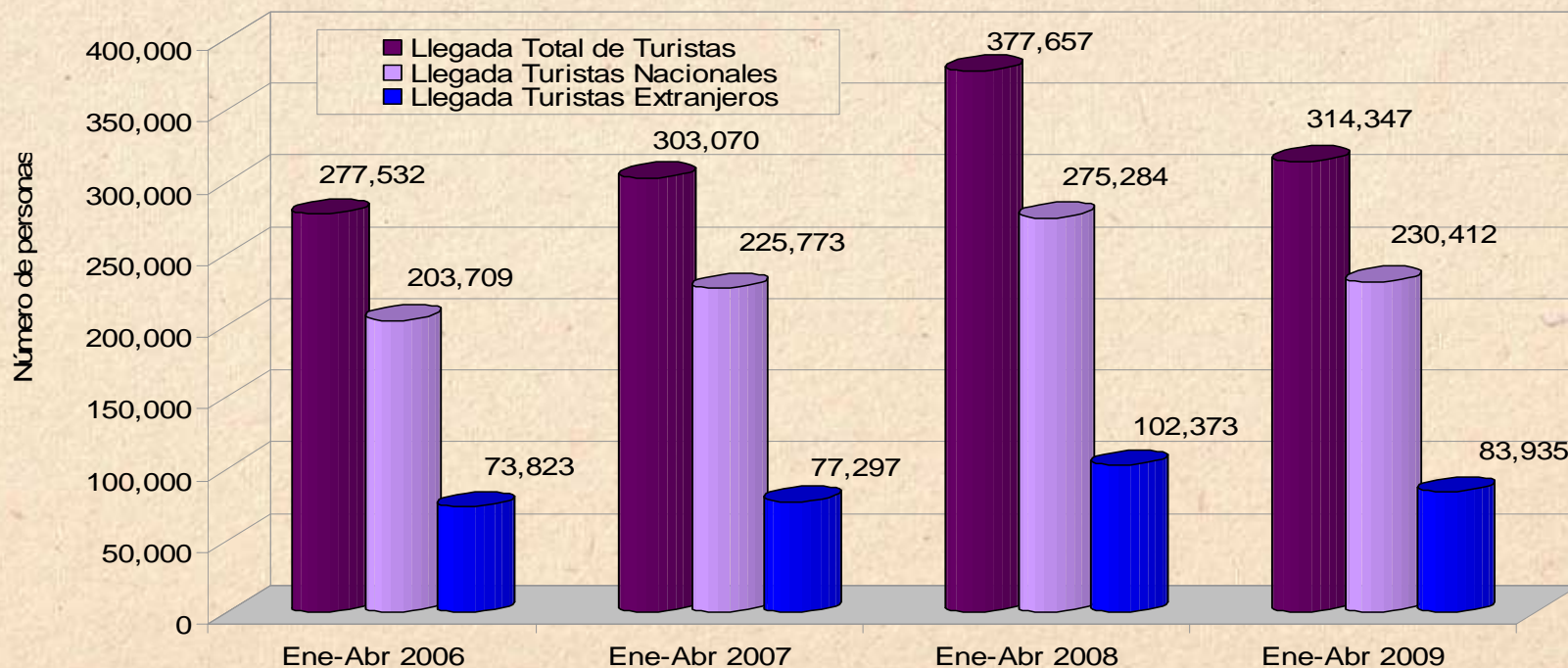
Fuente: Secretaría de Fomento Turístico del Estado de Yucatán, a partir del sistema de monitoreo hotelero DataTur.



5. Llegada de Turistas a la Ciudad de Mérida (Acumulado)

- Durante el periodo de **enero-abril de 2009 la llegada de visitantes con pernocta a la ciudad de Mérida fue de 314,347 personas**, de las cuales el 73.3% correspondieron a visitantes nacionales y el 26.7% restante a visitantes extranjeros. Esta cifra significa **un decremento de 16.8%** respecto al mismo mes de 2008, es decir, representa un arribo inferior en 63,310 visitantes con pernocta.

LLEGADA DE TURISTAS CON PERNOCTA EN ESTABLECIMIENTOS DE HOSPEDAJE DE LA CIUDAD DE MÉRIDA ACUMULADO DE ENERO A ABRIL DE 2009



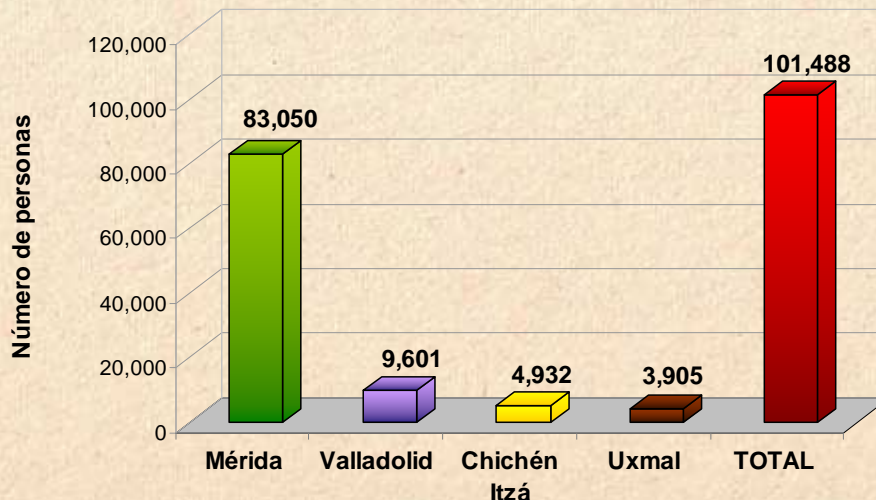
Fuente: Secretaría de Fomento Turístico del Estado de Yucatán, a partir del sistema de monitoreo hotelero DataTur.



6. Llegada de Turistas al Estado (Mensual)

LLEGADA DE TURISTAS CON PERNOCTA EN ESTABLECIMIENTOS DE HOSPEDAJE DE LOS PRINCIPALES CENTROS TURÍSTICOS DEL ESTADO DURANTE ABRIL DE 2009

CENTRO TURÍSTICO	TURISTAS NACIONALES	TURISTAS EXTRANJEROS	TOTAL DE TURISTAS
Mérida	64,283	18,767	83,050
Valladolid	6,299	3,302	9,601
Chichén Itzá	1,114	3,818	4,932
Uxmal	1,003	2,902	3,905
TOTAL	72,699	28,789	101,488



Fuente: Secretaría de Fomento Turístico del Estado de Yucatán, a partir del sistema de monitoreo hotelero DataTur.

- Durante **abril de 2009** la llegada de visitantes a los principales centros turísticos del estado de Yucatán fue de **101,488 personas**, de las cuales el 71.6% correspondieron a visitantes de origen nacional y el 28.4% a visitantes de origen extranjero.

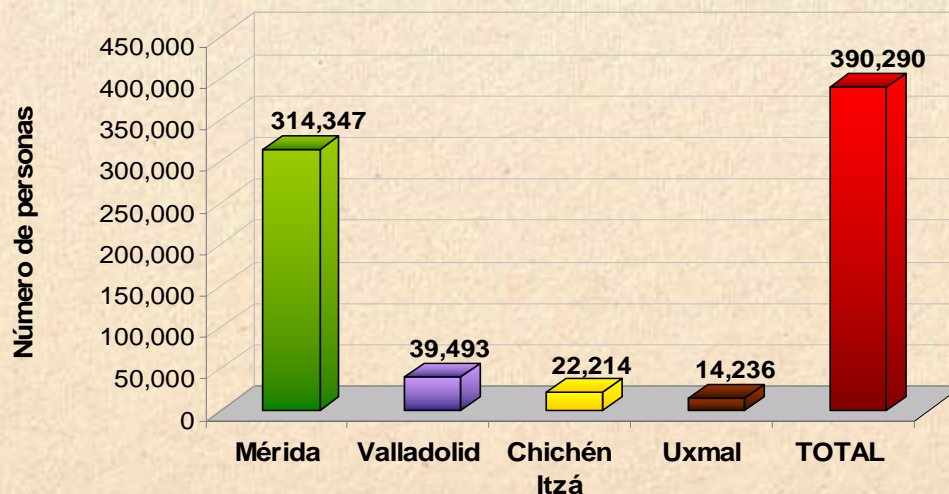
- Durante **abril de 2009**, la ciudad de **Mérida** concentró el **81.8% del total de visitantes con pernocta** en la entidad, en tanto que Valladolid recibió al 9.5% del total de dichos visitantes.



7. Llegada de Turistas al Estado (Acumulado)

LLEGADA DE TURISTAS CON PERNOCTA EN ESTABLECIMIENTOS DE HOSPEDAJE DE LOS PRINCIPALES CENTROS TURÍSTICOS DEL ESTADO ACUMULADO DE ENERO A ABRIL DE 2009

CENTRO TURÍSTICO	TURISTAS NACIONALES	TURISTAS EXTRANJEROS	TOTAL DE TURISTAS
Mérida	230,412	83,935	314,347
Valladolid	26,047	13,446	39,493
Chichén Itzá	3,448	18,766	22,214
Uxmal	4,999	9,237	14,236
TOTAL	264,906	125,384	390,290



Fuente: Secretaría de Fomento Turístico del Estado de Yucatán, a partir del sistema de monitoreo hotelero DataTur.

- Durante el periodo de **enero-abril de 2009** la llegada de visitantes a los principales centros turísticos del estado de Yucatán fue de **390,290 personas**, de las cuales el 67.9% correspondieron a visitantes de origen nacional y el 32.1% a visitantes de origen extranjero.

- Durante el periodo de **enero-abril de 2009**, la ciudad de **Mérida** concentró el mayor número de visitantes con pernocta (314,347 personas). En el mismo lapso en **Valladolid** se registraron **39,493** visitantes con pernocta.

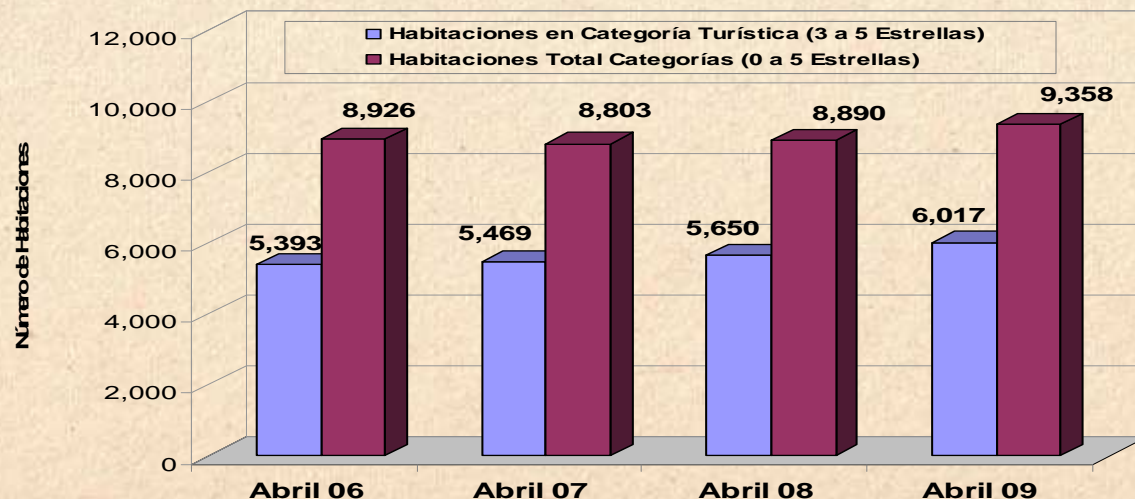


8. Oferta de Servicios Turísticos

OFERTA DE SERVICIOS DE HOSPEDAJE EN EL ESTADO DE YUCATÁN DISPONIBLE EN ABRIL DE 2009

Categoría	Mérida		Resto del Estado		Total del Estado	
	Unidades	Habitaciones	Unidades	Habitaciones	Unidades	Habitaciones
Cinco estrellas	22	1,882	15	504	37	2,386
Cuatro estrellas	21	1,125	14	560	35	1,685
Tres estrellas	36	1,134	34	812	70	1,946
Dos estrellas	17	474	27	493	44	967
Una estrella	21	523	32	443	53	966
Sin categoría	52	797	63	611	115	1,408
Totales	169	5,935	185	3,423	354	9,358

EVOLUCIÓN DE LA OFERTA DE HABITACIONES DE HOSPEDAJE EN EL ESTADO DE YUCATÁN



Fuente: Inventario de Servicios Turísticos del Estado de Yucatán (InvenTur).

- Durante **abril de 2009** la oferta **disponible de servicios de hospedaje** en el estado de Yucatán para el total de categorías de 0 a 5 estrellas ascendió a **9,358 cuartos**, de los cuales el 63.4% se concentró en la ciudad de Mérida.

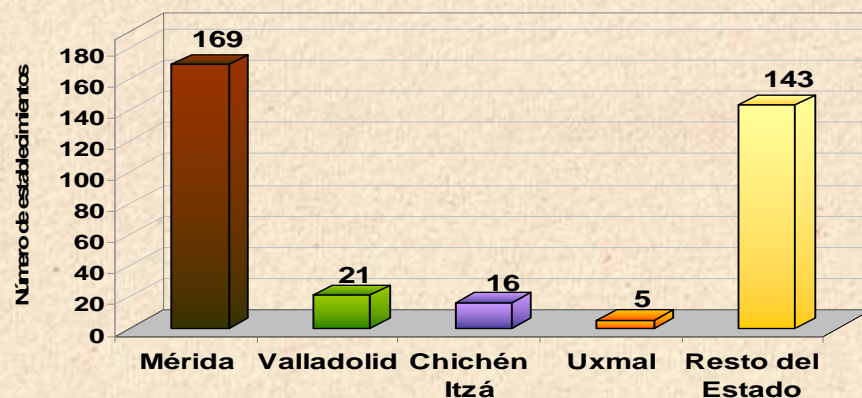
- Del total de las habitaciones disponibles en el estado **durante abril de 2009**, el 64.3% se ubican en la categoría de 3 a 5 estrellas.



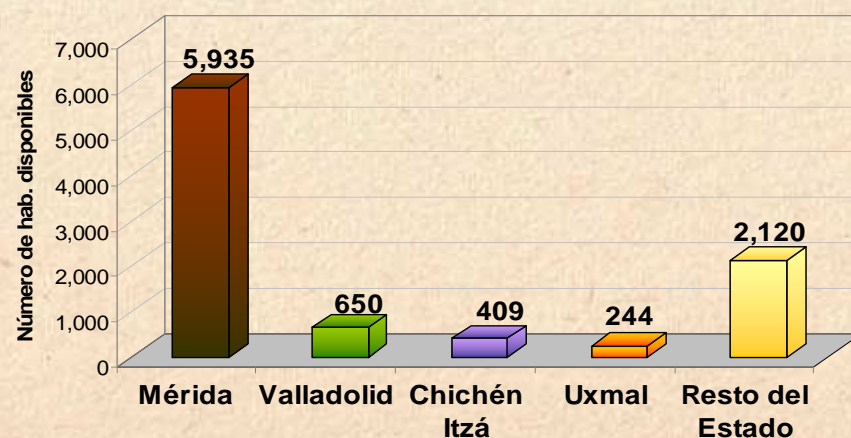
8. Oferta de Servicios Turísticos

DISTRIBUCIÓN DE LA OFERTA DE SERVICIOS DE HOSPEDAJE EN LOS PRINCIPALES CENTROS TURÍSTICOS DEL ESTADO DE YUCATÁN DURANTE ABRIL DE 2009

ESTABLECIMIENTOS DE HOSPEDAJE



HABITACIONES DE HOSPEDAJE



Fuente: Inventario de Servicios Turísticos del Estado de Yucatán (InvenTur).

- La ciudad de Mérida concentra actualmente el **63.4% de la oferta de cuartos de hospedaje**, otros centros turísticos importantes son **Valladolid** (6.9%), **Chichén Itzá** (4.4%) y **Uxmal** (2.6%).
- Otros centros turísticos que destacan por el número de habitaciones de hospedaje son: Progreso (5.5%), Tizimín - El Cuyo (2.3%), Telchac Puerto (2.2%), Celestún (1.6%), Ticul (1.6%), Oxkutzcab (1.4%), Izamal (1.1%) y el corredor San Felipe-Río Lagartos (1.0%).



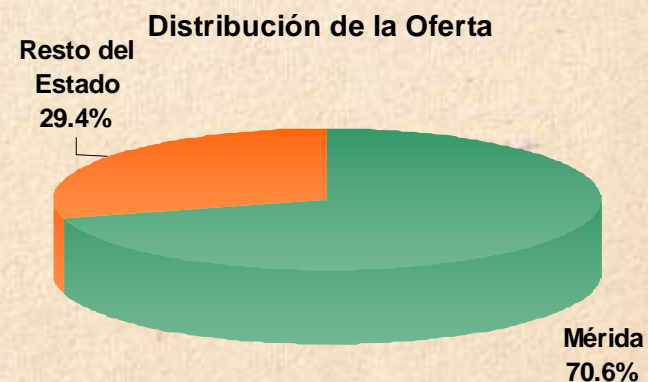
8. Oferta de Servicios Turísticos

OFERTA DE SERVICIOS TURÍSTICOS DISPONIBLES EN EL ESTADO DE YUCATÁN EN ABRIL DE 2009

Categoría	Mérida	Resto del Estado	Total del Estado
	Número de Establecimientos	Número de Establecimientos	Número de Establecimientos
Restaurantes	303	236	539
Agencias de viajes	132	7	139
Discotecas y bares	17	12	29
Líneas Aéreas (sucursales)	15	0	15
Rentadoras de vehículos	48	0	48
Museos y galerías	17	12	29
Tiendas de artesanías	91	21	112
Servicios de Ecoturismo	1	24	25
Casas de Cambio	15	3	18
Marinas	0	10	10
Servicio de banquetes	26	0	26
Escuelas de Turismo e Idiomas	26	6	32
Líneas Terrestres	15	0	15
Asistencia Turística	14	0	14
Consulados	13	0	13
Guías de Turistas	326	109	435
Totales	1,059	440	1,499

Fuente: Inventario de Servicios Turísticos del Estado de Yucatán (InvenTur).

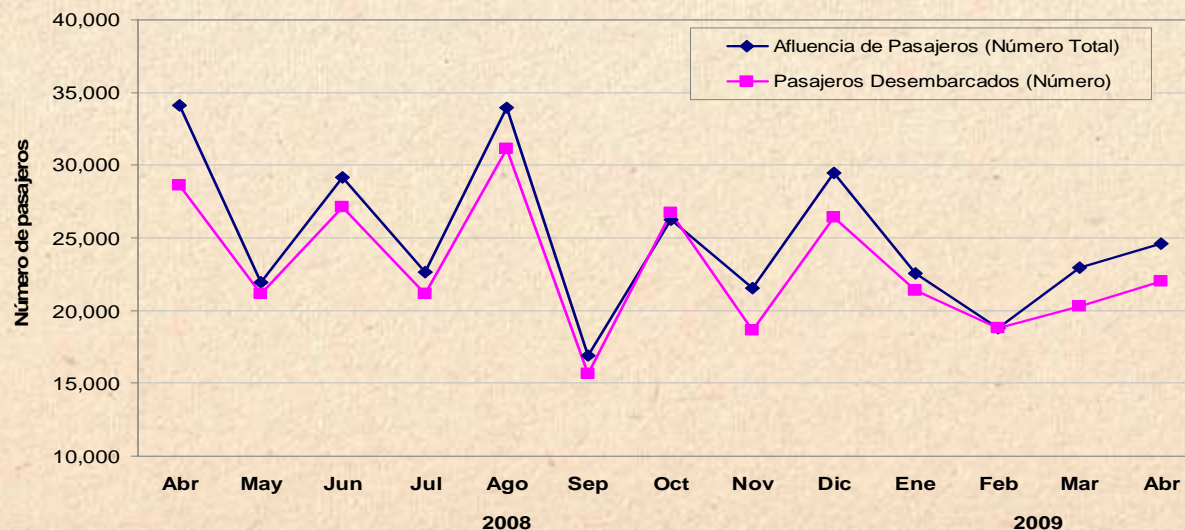
- La oferta de servicios turísticos complementarios en el estado es diversa. Los restaurantes se encuentran entre los servicios con mayor número de establecimientos, seguidos por los guías de turistas, agencias de viajes, tiendas de artesanías y arrendadoras de vehículos. **La mayoría de los servicios (70.6%) se concentran en la ciudad de Mérida.**



9. Cruceros

ARRIBO DE CRUCEROS Y PASAJEROS AL PUERTO DE PROGRESO, YUCATÁN ACUMULADOS DE ENERO-ABRIL DE 2009

INDICADOR	PERIODO				VARIACIÓN 2009 Vs. 2008	
	2006	2007	2008	2009	ABS	%
Llegada de Cruceros						
Arribos	24	32	68	44	-24	-35.3% ↓
Pasajeros (no incluye tripulación)	43,217	63,466	141,874	88,993	-52,881	-37.3% ↓
Derrama económica estimada (en dólares americanos)	2,162,570	3,287,180	6,757,710	4,204,670	-2,553,040	-37.8% ↓



Fuente: Secretaría de Fomento Turístico del Estado de Yucatán.

- Durante el periodo de **enero-abril de 2009**, el arribo acumulado de cruceros y pasajeros al puerto de Progreso, muestra un decremento de **35.3% en el número de barcos** y un **decremento de 37.3% en el número de pasajeros** recibidos, con respecto al mismo periodo del año pasado.

- En **abril de 2009**, se registró la llegada de **12 barcos y 24,569 pasajeros**. En dicho periodo se estima que el 63.2% de los pasajeros desembarcados permanecieron en el puerto, en tanto el restante utilizó el servicio de tours a diversos puntos del estado.

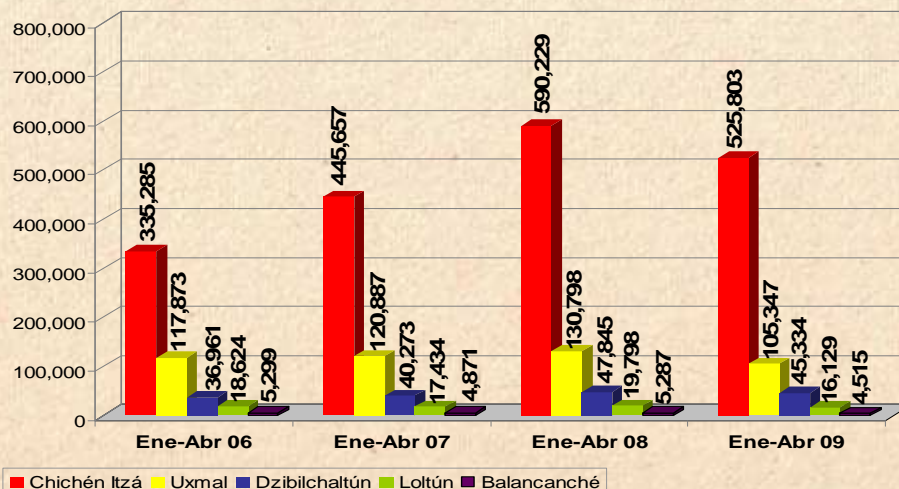


10. Visitantes a Zonas Arqueológicas

AFLUENCIA DE VISITANTES A PARADORES TURÍSTICOS DE PRINCIPALES ZONAS ARQUEOLÓGICAS DURANTE ABRIL DE 2009

Parador Turístico	Abril 2006	Abril 2007	Abril 2008	Abril 2009	Variación 2009 vs 2008
Chichén Itzá	89,225	124,820	128,456	126,795	-1.3% ↓
Uxmal	33,496	34,166	27,328	24,189	-11.5% ↓
Dzibilchaltún	9,973	11,521	10,888	13,009	19.5% ↑
Loltún	6,682	5,447	3,879	4,482	15.5% ↑
Balancanché	1,534	1,345	903	1,262	39.8% ↑
TOTAL	140,910	177,299	171,454	169,737	-1.0% ↓

ACUMULADO DE ENERO A ABRIL DE 2009



NOTA: En las cifras no se incluyen guías de turistas.

Fuente: Secretaría de Fomento Turístico del Estado a partir de datos del Patronato CULTUR.

- Durante el periodo **enero-abril de 2009** la afluencia acumulada de visitantes a los paradores turísticos de las principales zonas arqueológicas del estado ascendió a **697,128 personas**, lo que implica un decremento de **-12.2%** respecto a los visitantes registrados en el mismo periodo del año anterior.

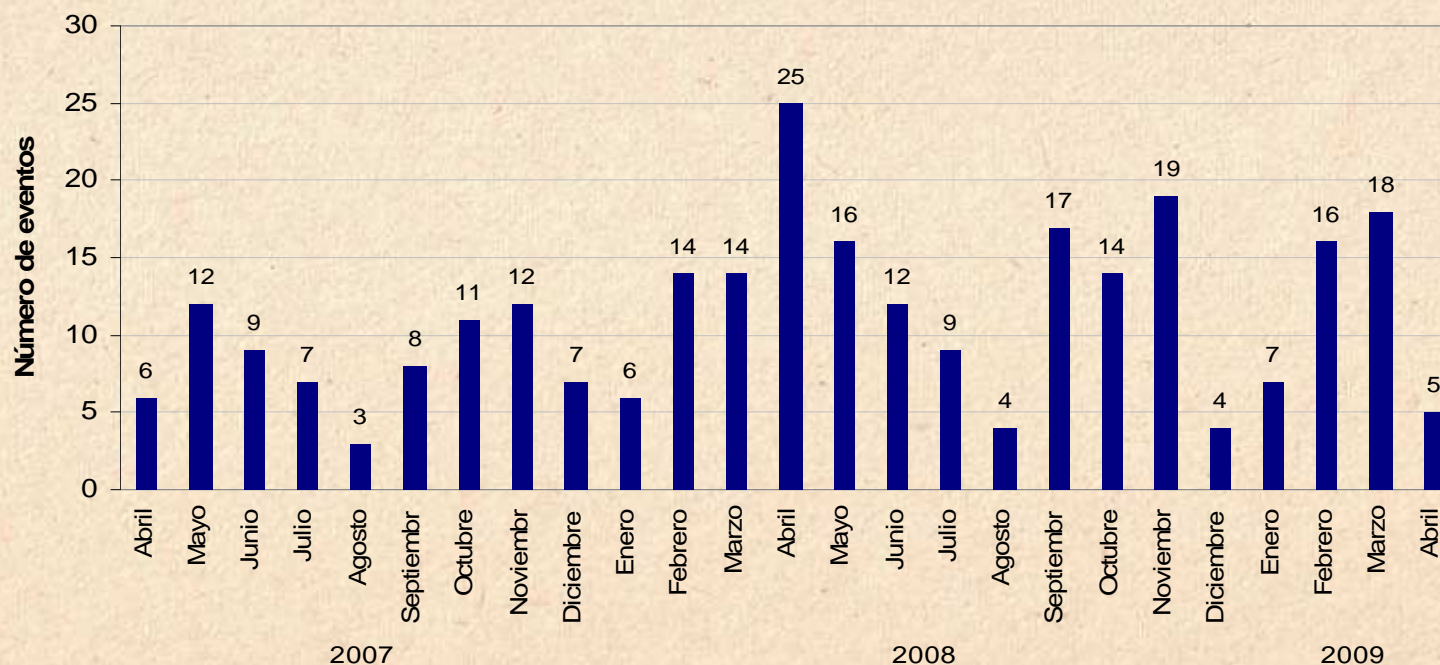
- En particular, durante el mes de abril **la afluencia de visitantes a la zona arqueológica de Chichén Itzá disminuyó en -1.3%** en comparación con el mismo mes del año pasado.



11. Congresos y Convenciones (eventos)

- Durante el **periodo enero-abril 2009**, se han realizado un **total acumulado de 46 eventos de congresos y convenciones**. Lo anterior, significa un **decremento del 22.0%** respecto a los 59 eventos registrados durante el mismo periodo del año anterior. Como consecuencia, dichos eventos implicaron un número menor de participantes (véase la lámina siguiente).

EVENTOS POR CONGRESOS Y/O CONVENCIONES REALIZADOS EN LA CIUDAD DE MÉRIDA



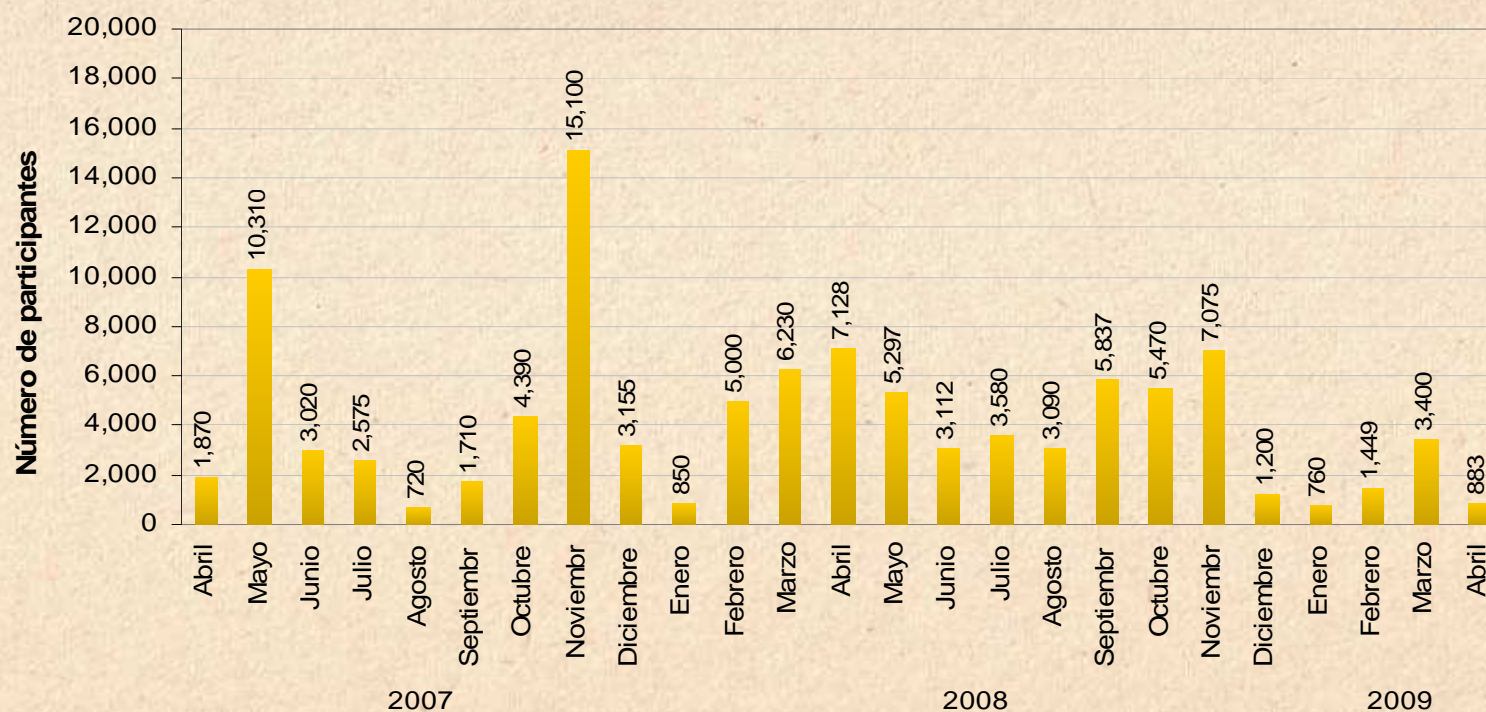
Fuente: Secretaría de Fomento Turístico del Estado a partir de datos de la Oficina de Convenciones.



11. Congresos y Convenciones (participantes)

- Durante el **periodo enero-abril 2009**, se ha registrado un **total acumulado de 6,492 participantes**. Lo anterior, significa un **decremento del 66.2%** a los 19,208 participantes registrados durante el mismo periodo del año anterior.

VISITANTES POR CONGRESOS Y/O CONVENCIONES REALIZADOS EN LA CIUDAD DE MÉRIDA



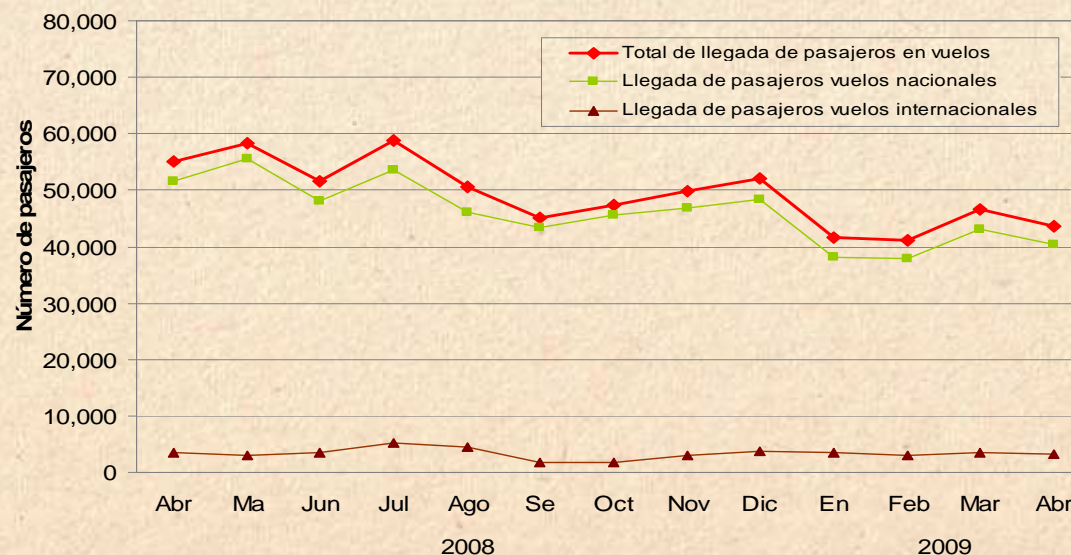
Fuente: Secretaría de Fomento Turístico del Estado a partir de datos de la Oficina de Convenciones.



12. Vuelos y pasajeros

LLEGADA DE VUELOS Y PASAJEROS AL AEROPUERTO INTERNACIONAL DE LA CIUDAD DE MÉRIDA ACUMULADO DE ENERO A ABRIL DE 2009

INDICADOR	PERIODO				VARIACIÓN 2009 Vs. 2008	
	2006	2007	2008	2009	ABS	%
Aeropuerto Internacional de la Ciudad de Mérida						
Llegada de vuelos (incluye vuelos regulares, no regulares, charters y cargueros)	3,304	4,228	4,808	3,424	-1,384	-28.8%
Llegada de pasajeros (se excluye tránsito)	163,993	182,726	226,449	172,935	-53,514	-23.6%



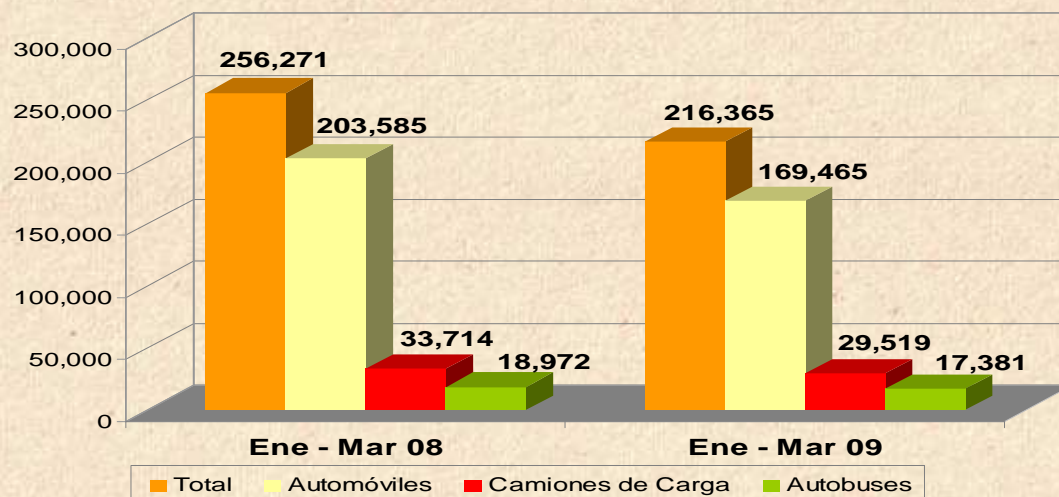
- Durante **abril de 2009** el aeropuerto de la ciudad de Mérida registro la llegada de **877 vuelos**, 88.3% de los cuales fueron domésticos.
- En dicho mes, se observó el arribo de **43,586 pasajeros**, mismos que representan una **disminución de -20.8%** respecto al número de pasajeros recibidos durante el mismo mes de 2008.

Fuente: Secretaría de Fomento Turístico del Estado a partir de dato de ASUR.



13. Movimiento de Carreteras

MOVIMIENTO CARRETERO EN LA AUTOPISTA DE CUOTA MÉRIDA-CANCÚN
POR TIPO DE TRANSPORTE ACUMULADO DE ENERO A MARZO DE 2009



Fuente: Grupo ICA Constructores S.A. de C.V.

Carretera	Mar-07	Mar-08	Variación 2007 vs. 2008
Mérida - Progreso	525,295	535,866	2.0% ↑
Campeche - Mérida	147,157	130,510	-11.3% ↓
Mérida - Pto. Juárez (Libre)	130,882	117,676	-10.1% ↓

Fuente: Secretaría de Comunicaciones y Transportes (SCT)

- Durante el periodo **enero-abril de 2009**, la carretera de cuota Mérida-Cancún registró un movimiento de **216,365 vehículos**, lo que representa un **decremento de -15.6%** con respecto al movimiento de 256,271 vehículos registrados durante el mismo periodo del 2008.

- Según el Tránsito Promedio Diario Anual (TPDA) proporcionado por la SCT, se observa que el tránsito carretero durante el mes de abril de 2008 en la carretera **Mérida-Progreso** tuvo un **incremento del 2.0%** con respecto al mismo periodo del año anterior.



14. Conexiones Aéreas

Línea Aérea	Destinos con conectividad directa o semidirecta	Promedio de Frecuencia Semanal de Arribo de vuelos (domésticos)	Promedio de Frecuencia Semanal de Arribo de vuelos (internacionales)
Aeroméxico - Aerolitoral	México, Miami, Los Ángeles	27	9
Click Mexicana	México	41	-
Mexicana Link	Guadalajara, Veracruz, Villahermosa, Cancún	14	
Aviacsa	México	14	-
Volaris	Toluca	14	-
Magnicharters	México	2	-
Viva Aerobús	Monterrey	6	-
Continental	Houston (EEUU)	-	8
Neos Spa (charter)	Milán (Italia)	-	1
OPERACIONES PROMEDIO A LA SEMANA (DE ARRIBO)		118	18

Fuente: ASUR.

Nota: Corresponde al promedio semanal de vuelos recibidos en el Aeropuerto Internacional de la Ciudad de Mérida durante ABRIL de 2009.



15. Ingreso e Impuesto Hotelero

INGRESO E IMPUESTO HOTELERO DURANTE EL MES DE MARZO DE 2009 (PESOS CORRIENTES)

INDICADOR	PERIODO				VARIACIÓN 2009 Vs. 2008	
	2006	2007	2008	2009	ABS	%
Ingreso Hotelero (en millones de pesos)	45.77	60.45	70.19	60.49	-9.69	-13.8% ↓
Impuesto del 2% al hospedaje recaudado (en pesos)	915,631	1,202,147	1,390,148	1,211,045	-179,103	-12.9% ↓

INGRESO E IMPUESTO HOTELERO ACUMULADO DE ENERO A MARZO DE 2009 (PESOS CORRIENTES)

INDICADOR	PERIODO				VARIACIÓN 2009 Vs. 2008	
	2006	2007	2008	2009	ABS	%
Ingreso Hotelero (en millones de pesos)	119.96	156.37	174.20	159.87	-14.33	-8.2% ↓
Impuesto del 2% al hospedaje recaudado (en pesos)	2,608,111	3,117,062	3,464,983	3,194,568	-270,415	-7.8% ↓

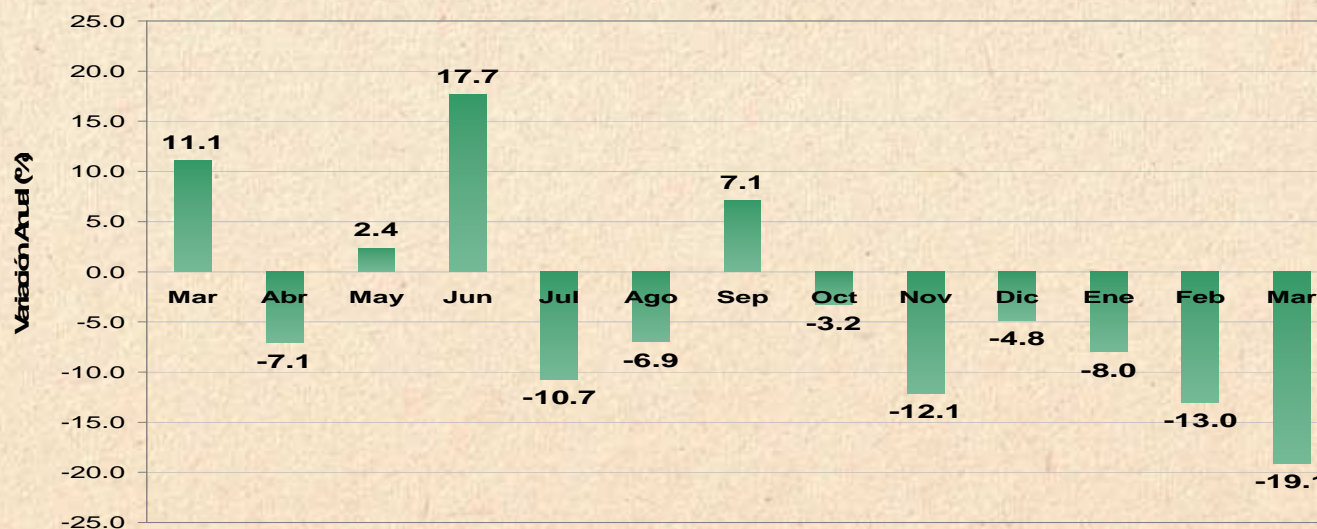
Fuente: Secretaría de Hacienda del Estado.



16. Ingreso Hotelero (Variación Real)

- Con información disponible hasta el mes de **marzo de 2009**, el Ingreso Hotelero en el Estado presentó **durante los últimos doce meses un disminución real acumulada de -6.1%**, respecto al período de doce meses inmediato anterior. Esto significa un decremento real en los ingresos percibidos por los establecimientos de hospedaje de la entidad, muy por debajo del incremento observado en la inflación anual registrada en el sector de comercio, restaurantes y hoteles del país (6.5%).

**VARIACIÓN ANUAL REAL DEL INGRESO HOTELERO
EN EL ESTADO DE YUCATÁN
(BASE SEGUNDA QUINCENA DE JUNIO DE 2002 = 100)**



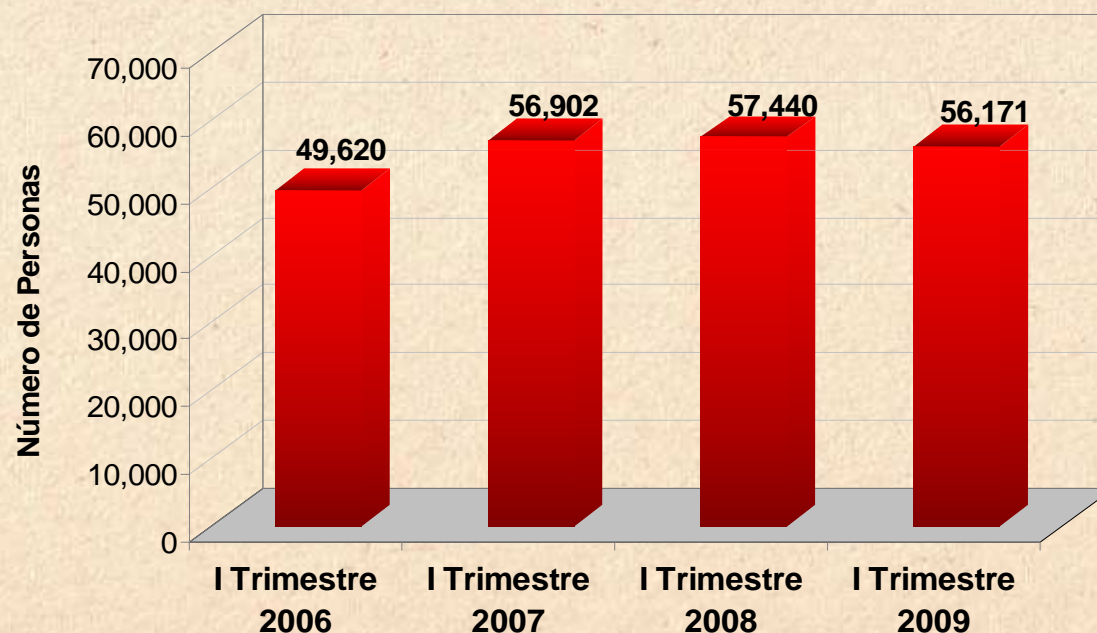
Fuente: Secretaría de Fomento Turístico a partir de datos de la Secretaría de Hacienda del Estado de Yucatán .
Nota: Elaboración a partir del Índice de Precios al Consumidor (INPC) para Comercio, Restaurantes y Hoteles publicado por el Banco de México.



17. Población Ocupada en el Sector

- Durante el **primer trimestre de 2009**, el Instituto Nacional de Estadística, Geografía e Informática (INEGI) reportó que la **población ocupada en actividades relacionadas con el sector turismo** ascendió a **56,171 personas**. Lo anterior significa un decremento de -2.2% respecto a las 57,440 personas registradas en el mismo lapso de 2008.

**POBLACIÓN OCUPADA EN RESTAURANTES Y HOTELES
EN EL ESTADO DE YUCATÁN
(PRIMER TRIMESTRE DEL AÑO)**



Fuente: INEGI, Encuesta Nacional de Empleo Trimestral.



C. Juan José Martín Pacheco
Secretario de Fomento Turístico

C. Saúl Martín Ancona Salazar
Director General

Ing. Jorge G. May Magaña
Director de Planeación Turística

L.E. Raúl Alejandro Paz Noriega
Jefe del Depto. de Estadística,
Información y Análisis

SECRETARÍA DE FOMENTO TURÍSTICO
GOBIERNO DEL ESTADO DE YUCATÁN
Dirección de Planeación Turística
Departamento de Estadística, Información y Análisis
Centro de Convenciones Yucatán Siglo XXI
Calle 60 Norte Interior S/N Planta Alta,
Col. Revolución Ex – Cordemex. C.P. 97118
Mérida, Yucatán, México

Mayo, 2009

COMENTARIOS Y/O SUGERENCIAS:

Tel: 930-37-60 ext. 22018

raul.paz@yucatan.gob.mx



**Secretaría de
Fomento Turístico**

GOBIERNO DEL ESTADO DE YUCATÁN