

INFORME MENSUAL SOBRE RESULTADOS DE
LA ACTIVIDAD TURÍSTICA EN EL ESTADO DE
YUCATÁN

FEBRERO 2009

YUCATÁN
Tierra de Maravillas



Secretaría de
Fomento Turístico

GOBIERNO DEL ESTADO DE YUCATÁN

Contenido



1. Ocupación hotelera en la Ciudad de Mérida (mensual).
2. Ocupación hotelera en la Ciudad de Mérida (acumulado).
3. Ocupación hotelera en el resto del Estado.
4. Llegada de Turistas a la Ciudad de Mérida (mensual).
5. Llegada de Turistas a la Ciudad de Mérida (acumulado).
6. Llegada de Turistas al Estado (mensual).
7. Llegada de Turistas al Estado (acumulado).
8. Oferta de Servicios Turísticos.
9. Cruceros.
10. Visitantes a Zonas Arqueológicas.
11. Congresos y Convenciones.
12. Vuelos y Pasajeros.
13. Movimiento en Carreteras.
14. Conexiones Aéreas.
15. Ingreso e Impuesto Hotelero.
16. Ingreso Hotelero (Variación Anual Real).
17. Población Ocupada en el Sector.



1. Ocupación Hotelera en la Ciudad de Mérida (Mensual)

- Durante **febrero de 2009**, el **porcentaje general de ocupación hotelera en la ciudad de Mérida** (total de categorías de 1 a 5 estrellas), **se ubicó en 54.1%**. Este porcentaje significa un **decremento de 12.3 puntos porcentuales** respecto al porcentaje de ocupación registrado durante el mismo mes del año pasado.

INDICADORES DE OCUPACIÓN HOTELERA EN ESTABLECIMIENTOS DE HOSPEDAJE DE LA CIUDAD DE MÉRIDA DURANTE FEBRERO 2009

INDICADOR	PERIODO				VARIACIÓN 2009 Vs. 2008	
	2006	2007	2008	2009	ABS	%
Porcentaje General de Ocupación Hotelera / Ciudad de Mérida (Categoría de 1 a 5 estrellas)	57.47	60.80	66.36	54.11	-12.3	-18.5% 
Porcentaje de Ocupación en Hoteles de Categoría Turística / Ciudad de Mérida (Categoría de 3 a 5 estrellas)	61.85	65.24	70.61	57.35	-13.3	-18.8% 
Porcentaje de Ocupación en Hoteles de Categoría Cinco Estrellas / Ciudad de Mérida	68.51	70.46	73.16	57.40	-15.8	-21.6% 
Porcentaje de Ocupación en Hoteles de Categoría Cuatro Estrellas / Ciudad de Mérida	53.78	59.12	68.39	56.35	-12.0	-17.6% 
Porcentaje de Ocupación en Hoteles de Categoría Tres Estrellas / Ciudad de Mérida	58.56	61.68	67.91	58.29	-9.6	-14.2% 
Porcentaje de Ocupación en Hoteles de Categoría Dos Estrellas / Ciudad de Mérida	32.31	44.49	53.22	40.11	-13.1	-24.6% 
Porcentaje de Ocupación en Hoteles de Categoría Una Estrella / Ciudad de Mérida	50.56	43.93	48.38	44.43	-3.9	-8.2% 

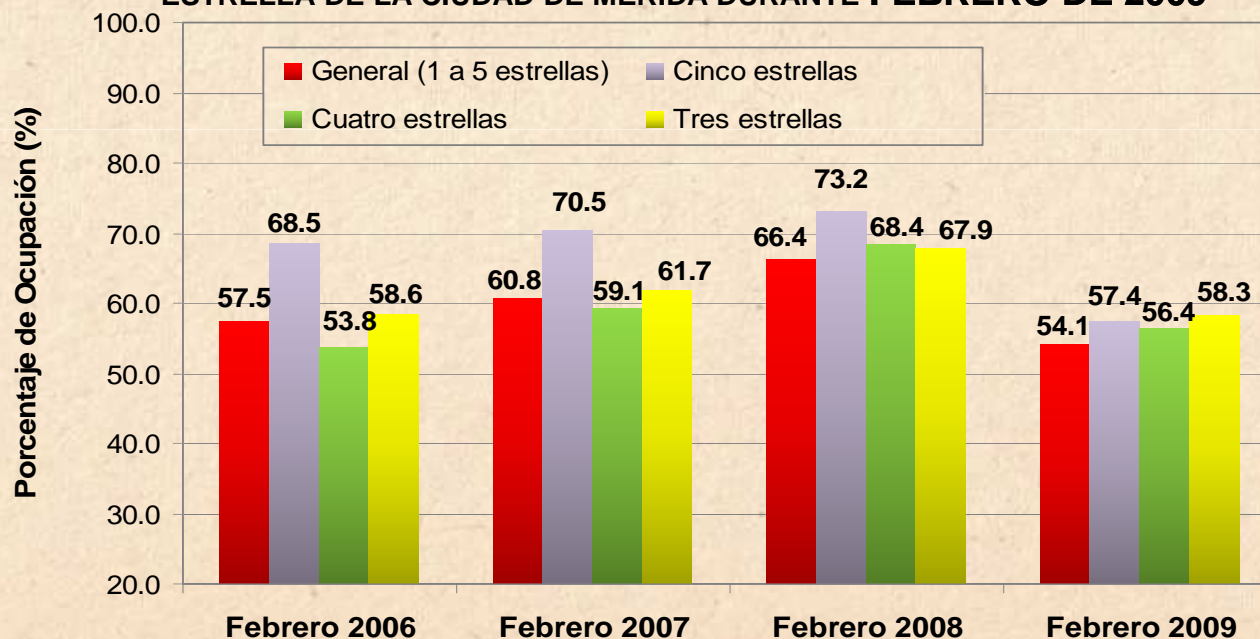
Fuente: Secretaría de Fomento Turístico del Gobierno del Estado de Yucatán, a partir del sistema de monitoreo hotelero DataTur.



1. Ocupación Hotelera en la Ciudad de Mérida (Mensual)

- Durante **febrero de 2009**, los **hoteles de cinco estrellas en la ciudad de Mérida** presentaron un **porcentaje de ocupación de 57.4%**, mismo que representa un **decremento de 15.8 puntos porcentuales** respecto al indicador registrado durante febrero de 2008. Por su parte, los **hoteles de cuatro y tres estrellas** mostraron **decrementos de 12.0 y 9.6 puntos porcentuales** en los niveles de ocupación mensual, respectivamente.

COMPARACIÓN DE PORCENTAJE DE OCUPACIÓN EN HOTELES DE TRES A CINCO ESTRELLA DE LA CIUDAD DE MÉRIDA DURANTE FEBRERO DE 2009



Fuente: Secretaría de Fomento Turístico del Gobierno del Estado de Yucatán, a partir del sistema de monitoreo hotelero DataTur.



2. Ocupación Hotelera en la Ciudad de Mérida (Acumulado)

- Entre **enero y febrero de 2009**, el **acumulado del porcentaje general de ocupación hotelera en la ciudad de Mérida** (total de categorías de 1 a 5 estrellas), **se ubicó en 52.6%**. Este porcentaje significa un **decremento de 9.5 puntos porcentuales** respecto al porcentaje de ocupación registrado durante el mismo periodo del año pasado.

INDICADORES DE OCUPACIÓN HOTELERA EN ESTABLECIMIENTOS DE HOSPEDAJE DE LA CIUDAD DE MÉRIDA ACUMULADOS DE ENERO A FEBRERO DE 2009

INDICADOR	PERIODO				VARIACIÓN 2009 Vs. 2008		
	2006	2007	2008	2009	ABS	%	
Porcentaje General de Ocupación Hotelera / Ciudad de Mérida (Categoría de 1 a 5 estrellas)	54.94	56.28	62.11	52.63	-9.5	-15.3%	↓
Porcentaje de Ocupación en Hoteles de Categoría Turística / Ciudad de Mérida (Categoría de 3 a 5 estrellas)	58.31	59.37	65.67	55.16	-10.5	-16.0%	↓
Porcentaje de Ocupación en Hoteles de Categoría Cinco Estrellas / Ciudad de Mérida	65.76	63.93	67.55	55.55	-12.0	-17.8%	↓
Porcentaje de Ocupación en Hoteles de Categoría Cuatro Estrellas / Ciudad de Mérida	48.13	53.18	64.17	52.94	-11.2	-17.5%	↓
Porcentaje de Ocupación en Hoteles de Categoría Tres Estrellas / Ciudad de Mérida	57.18	58.14	63.53	56.77	-6.8	-10.6%	↓
Porcentaje de Ocupación en Hoteles de Categoría Dos Estrellas / Ciudad de Mérida	34.20	43.84	49.65	41.46	-8.2	-16.5%	↓
Porcentaje de Ocupación en Hoteles de Categoría Una Estrella / Ciudad de Mérida	51.09	45.47	49.03	45.34	-3.7	-7.5%	↓

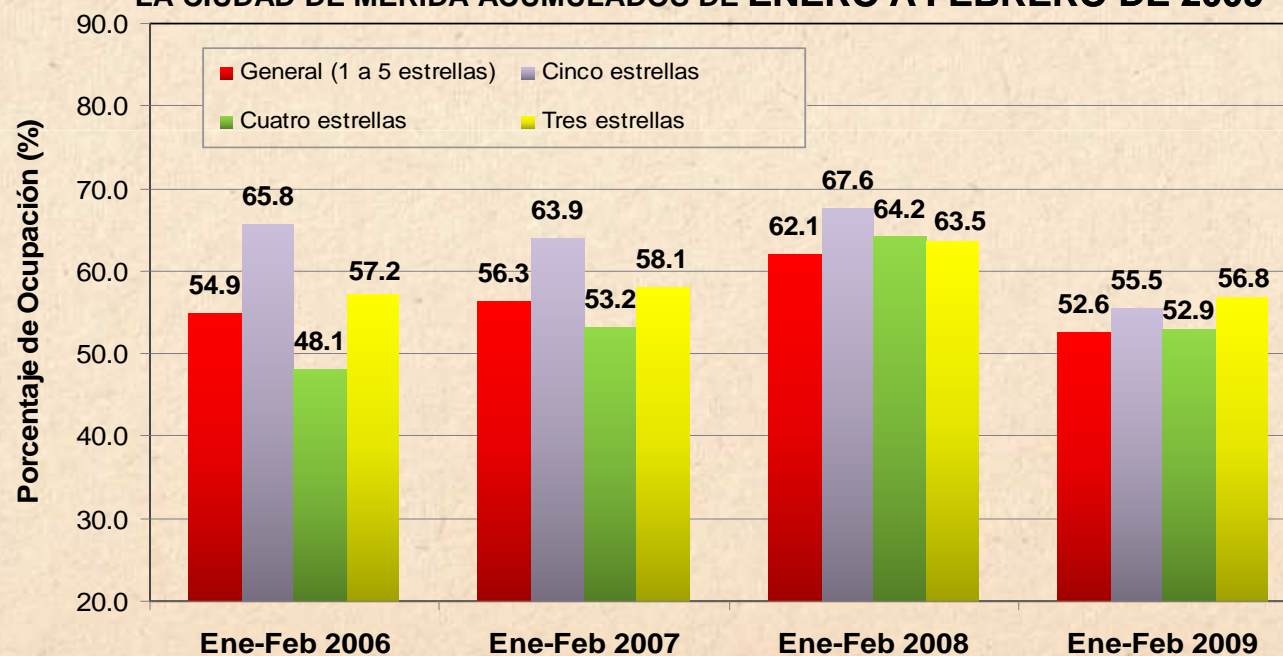
Fuente: Secretaría de Fomento Turístico del Gobierno del Estado de Yucatán, a partir del sistema de monitoreo hotelero DataTur.



2. Ocupación Hotelera en la Ciudad de Mérida (Acumulado)

- Entre **enero y febrero de 2009**, los **hoteles de cinco estrellas en la ciudad de Mérida** presentaron un **porcentaje de ocupación de 55.5%**, mismo que representa un **decremento de 12.0 puntos porcentuales** respecto al indicador registrado durante el mismo periodo de 2008. Por su parte, los **hoteles de cuatro y tres estrellas** mostraron **decrementos de 11.2 y 6.8 puntos porcentuales** en los niveles de ocupación, respectivamente.

COMPARACIÓN DE PORCENTAJE DE OCUPACIÓN EN HOTELES DE TRES A CINCO ESTRELLA DE LA CIUDAD DE MÉRIDA ACUMULADOS DE ENERO A FEBRERO DE 2009

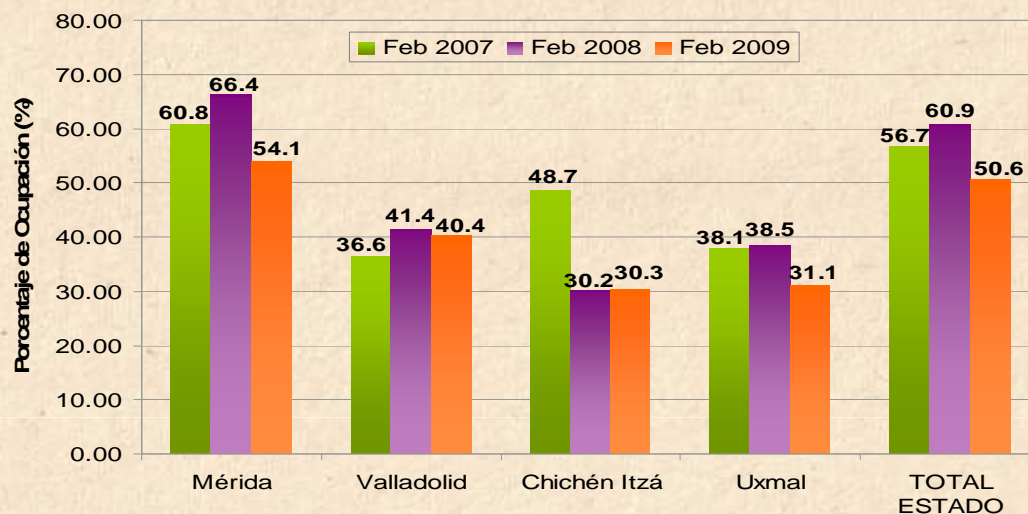


Fuente: Secretaría de Fomento Turístico del Gobierno del Estado de Yucatán, a partir del sistema de monitoreo hotelero DataTur.



3. Ocupación Hotelera en el Resto del Estado

COMPARACIÓN DE OCUPACIÓN HOTELERA EN LOS PRINCIPALES CENTROS TURÍSTICOS DEL ESTADO DE YUCATÁN DURANTE EL MES DE FEBRERO



CENTRO TURÍSTICO	% DE OCUPACIÓN ACUMULADO DE ENERO A FEBRERO			VARIACIÓN 2009 vs. 2008	
	2007	2008	2009		
Mérida	56.28	62.11	52.63	-9.5	↓
Valladolid	37.25	41.74	37.29	-4.4	↓
Chichén Itzá	43.26	29.17	29.24	0.1	↑
Uxmal	33.72	33.88	27.40	-6.5	↓
TOTAL ESTADO	52.65	57.26	48.90	-8.4	↓

Fuente: Secretaría de Fomento Turístico del Estado de Yucatán, a partir del sistema de monitoreo hotelero DataTur.

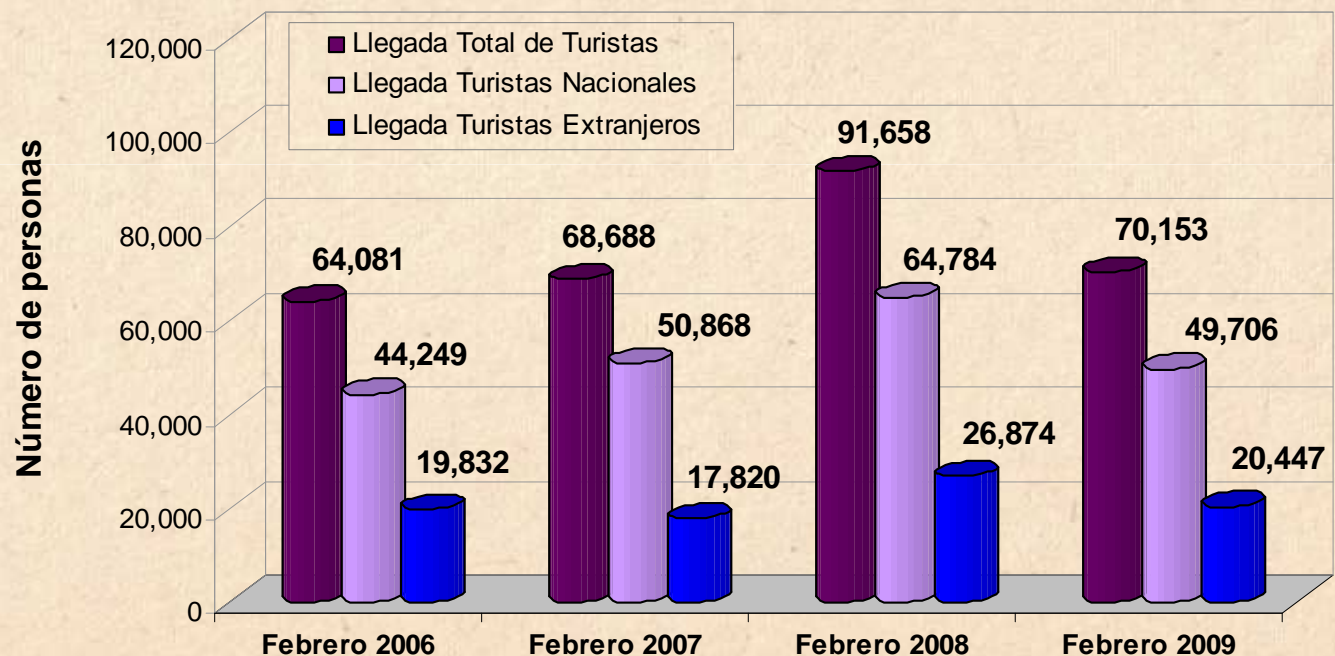
- Durante febrero de 2009 el porcentaje general de ocupación hotelera en el estado de Yucatán se ubicó en 50.6%, lo que representa un decremento de 10.3 puntos porcentuales con respecto al mismo mes del año pasado. Los mayores niveles de ocupación se registraron en la ciudad de Mérida, con 54.1%, en tanto que el centro turístico de Chichén Itzá registró los menores niveles de ocupación hotelera con 30.3%.
- Durante el periodo de enero a febrero de 2009 se ha registrado un decremento de 9.5 puntos porcentuales respecto a la ocupación del mismo periodo del año pasado.



4. Llegada de Turistas a la Ciudad de Mérida (Mensual)

- Durante **febrero de 2009** la llegada de visitantes con pernocta a la ciudad de Mérida fue de **70,153 personas**, de las cuales el 71% correspondieron a visitantes nacionales y el 29% restante a visitantes extranjeros. Esta cifra significa **un decremento de 23.5%** respecto al mismo mes de 2008, es decir, representa un arribo inferior en 21,505 visitantes con pernocta.

LLEGADA DE TURISTAS CON PERNOCTA EN ESTABLECIMIENTOS DE HOSPEDAJE DE LA CIUDAD DE MÉRIDA DURANTE FEBRERO DE 2009



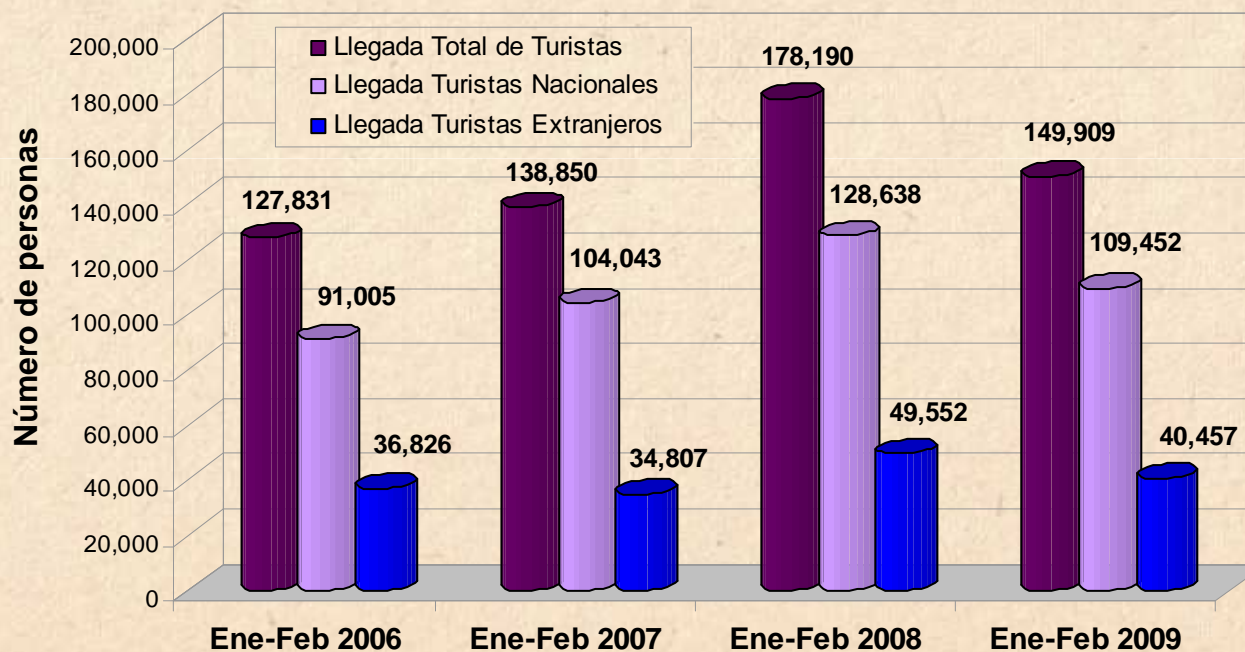
Fuente: Secretaría de Fomento Turístico del Estado de Yucatán, a partir del sistema de monitoreo hotelero DataTur.



5. Llegada de Turistas a la Ciudad de Mérida (Acumulado)

- Durante el periodo de **enero-febrero de 2009 la llegada de visitantes con pernocta a la ciudad de Mérida fue de 149,909 personas**, de las cuales el 73% correspondieron a visitantes nacionales y el 27% restante a visitantes extranjeros. Esta cifra significa **un decremento de 15.9%** respecto al mismo mes de 2008, es decir, representa un arribo inferior en 28,281 visitantes con pernocta.

LLEGADA DE TURISTAS CON PERNOCTA EN ESTABLECIMIENTOS DE HOSPEDAJE DE LA CIUDAD DE MÉRIDA ACUMULADO DE ENERO A FEBRERO DE 2009



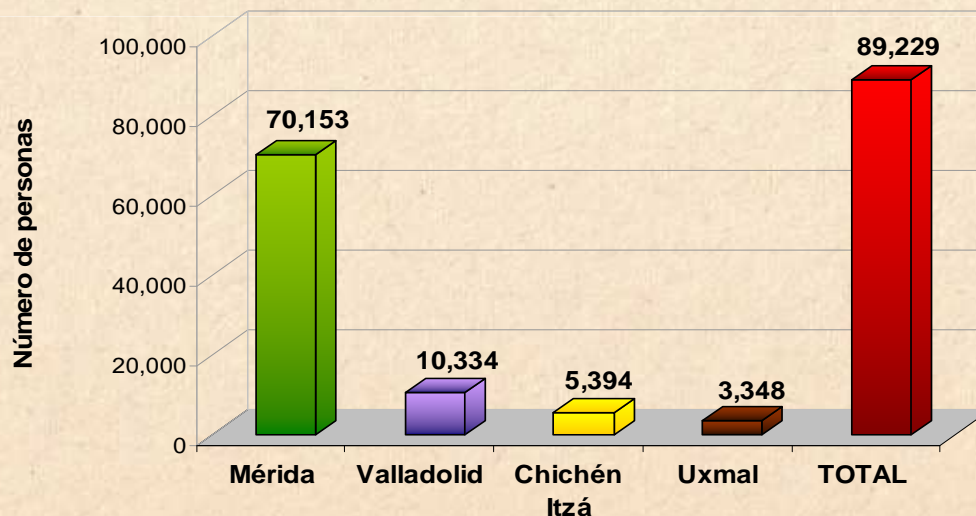
Fuente: Secretaría de Fomento Turístico del Estado de Yucatán, a partir del sistema de monitoreo hotelero DataTur.



6. Llegada de Turistas al Estado (Mensual)

LLEGADA DE TURISTAS CON PERNOCTA EN ESTABLECIMIENTOS DE HOSPEDAJE DE LOS PRINCIPALES CENTROS TURÍSTICOS DEL ESTADO DURANTE FEBRERO DE 2009

CENTRO TURÍSTICO	TURISTAS NACIONALES	TURISTAS EXTRANJEROS	TOTAL DE TURISTAS
Mérida	49,706	20,447	70,153
Valladolid	6,072	4,262	10,334
Chichén Itzá	581	4,813	5,394
Uxmal	1,286	2,062	3,348
TOTAL	57,645	31,584	89,229



Fuente: Secretaría de Fomento Turístico del Estado de Yucatán, a partir del sistema de monitoreo hotelero DataTur.

- Durante **febrero de 2009** la llegada de visitantes a los principales centros turísticos del estado de Yucatán fue de **89,229 personas**, de las cuales el 65% correspondieron a visitantes de origen nacional y el 35% a visitantes de origen extranjero.

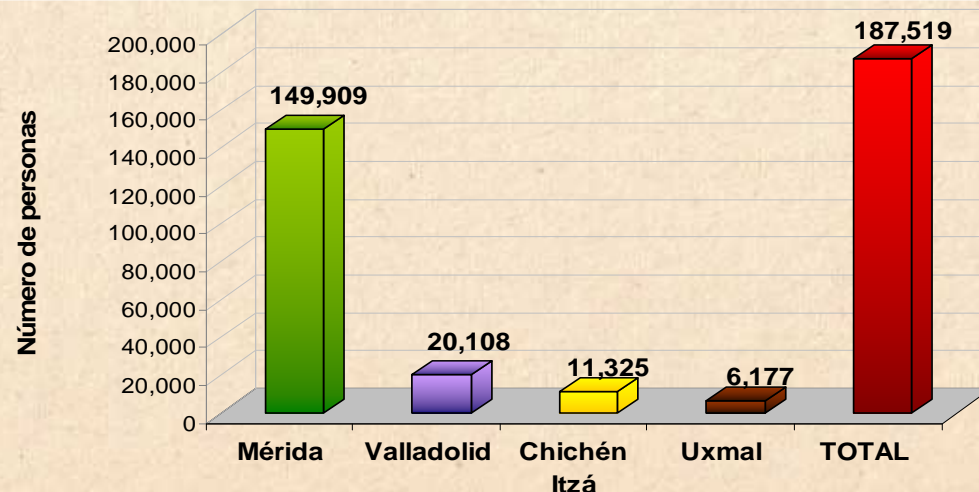
- Durante **febrero de 2009**, la ciudad de **Mérida concentró el 79% del total de visitantes con pernocta** en la entidad, en tanto que Valladolid recibió al 12% del total de dichos visitantes.



7. Llegada de Turistas al Estado (Acumulado)

LLEGADA DE TURISTAS CON PERNOCTA EN ESTABLECIMIENTOS DE HOSPEDAJE DE LOS PRINCIPALES CENTROS TURÍSTICOS DEL ESTADO ACUMULADO DE ENERO A FEBRERO DE 2009

CENTRO TURÍSTICO	TURISTAS NACIONALES	TURISTAS EXTRANJEROS	TOTAL DE TURISTAS
Mérida	109,452	40,457	149,909
Valladolid	13,583	6,525	20,108
Chichén Itzá	1,573	9,752	11,325
Uxmal	2,463	3,714	6,177
TOTAL	127,071	60,448	187,519



Fuente: Secretaría de Fomento Turístico del Estado de Yucatán, a partir del sistema de monitoreo hotelero DataTur.

- Durante el periodo de **enero-febrero de 2009** la llegada de visitantes a los principales centros turísticos del estado de Yucatán fue de **187,519 personas**, de las cuales el 68% correspondieron a visitantes de origen nacional y el 32% a visitantes de origen extranjero.

- Durante el periodo de **enero-febrero de 2009**, la ciudad de **Mérida** concentró el mayor número de visitantes con pernocta (**149,909 personas**). En el mismo lapso en **Valladolid** se registraron **20,108** visitantes con pernocta.

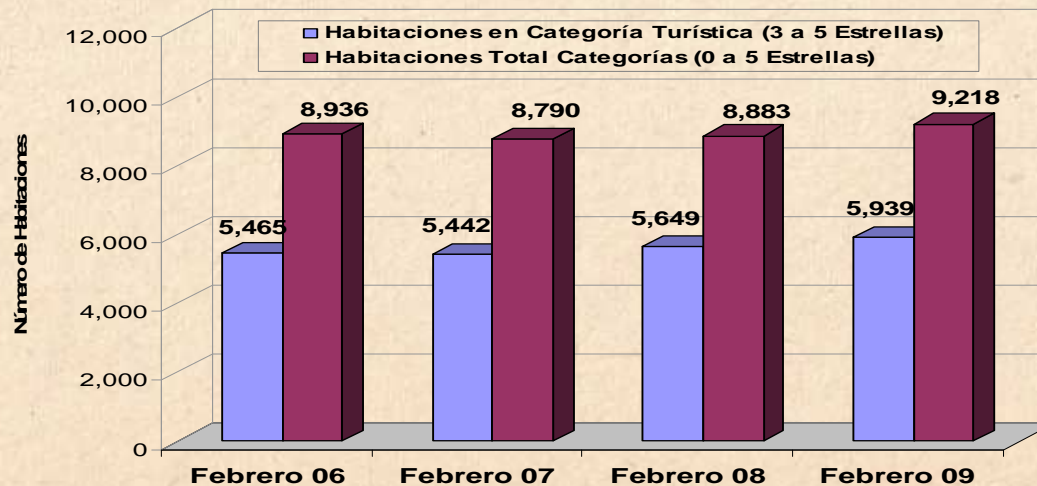


8. Oferta de Servicios Turísticos

OFERTA DE SERVICIOS DE HOSPEDAJE EN EL ESTADO DE YUCATÁN DISPONIBLE EN FEBRERO DE 2009

Categoría	Mérida		Resto del Estado		Total del Estado	
	Unidades	Habitaciones	Unidades	Habitaciones	Unidades	Habitaciones
Cinco estrellas	22	1,882	15	503	37	2,385
Cuatro estrellas	21	1,105	14	557	35	1,662
Tres estrellas	36	1,103	34	789	70	1,892
Dos estrellas	17	465	27	491	44	956
Una estrella	21	523	32	416	53	939
Cero estrellas	52	794	62	590	114	1,384
Totales	169	5,872	184	3,346	353	9,218

EVOLUCIÓN DE LA OFERTA DE HABITACIONES DE HOSPEDAJE EN EL ESTADO DE YUCATÁN



Fuente: Inventario de Servicios Turísticos del Estado de Yucatán (InvenTur).

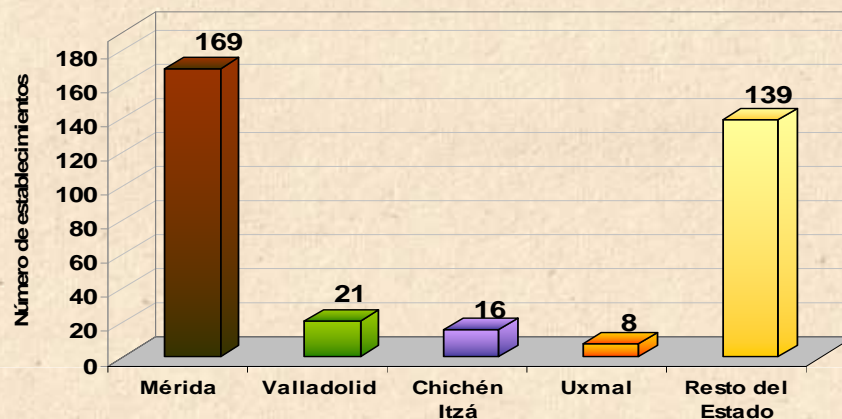
- Durante **febrero de 2009** la oferta disponible de servicios de hospedaje en el estado de Yucatán para el total de categorías de 0 a 5 estrellas ascendió a **9,218 cuartos**, de los cuales el 63.7% se concentró en la ciudad de Mérida.
- Del total de las habitaciones disponibles en el estado **durante enero de 2009**, el 64.4% se ubican en la categoría de 3 a 5 estrellas.



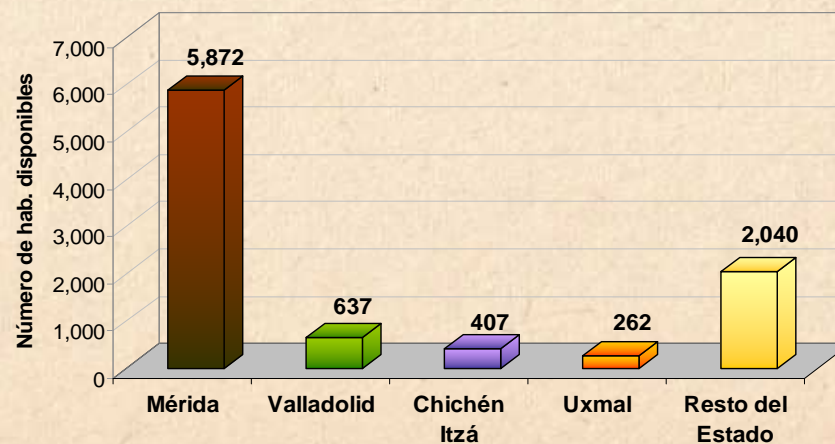
8. Oferta de Servicios Turísticos

DISTRIBUCIÓN DE LA OFERTA DE SERVICIOS DE HOSPEDAJE EN LOS PRINCIPALES CENTROS TURÍSTICOS DEL ESTADO DE YUCATÁN DURANTE FEBRERO DE 2009

ESTABLECIMIENTOS DE HOSPEDAJE



HABITACIONES DE HOSPEDAJE



Fuente: Inventario de Servicios Turísticos del Estado de Yucatán (InvenTur).

- La ciudad de Mérida concentra actualmente el **63.7% de la oferta de cuartos de hospedaje**, otros centros turísticos importantes son **Valladolid** (6.9%), **Chichén Itzá** (4.4%) y **Uxmal** (2.8%).
- Otros centros turísticos que destacan por el número de habitaciones de hospedaje son: Progreso (5.6%), Tizimín - El Cuyo (2.3%), Telchac Puerto (2.3%), Celestún (1.6%), Ticul (1.6%), Oxkutzcab (1.4%), Izamal (1.0%) y el corredor San Felipe-Río Lagartos (1.0%).



8. Oferta de Servicios Turísticos

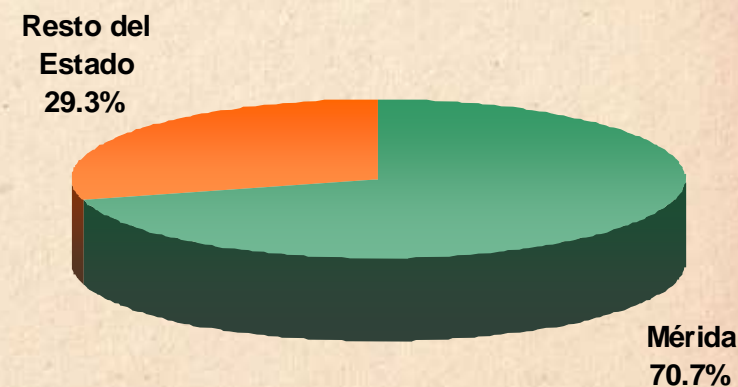
OFERTA DE SERVICIOS TURÍSTICOS DISPONIBLES EN EL ESTADO DE YUCATÁN EN FEBRERO DE 2009

Categoría	Mérida	Resto del Estado	Total del Estado
	Número de Establecimientos	Número de Establecimientos	Número de Establecimientos
Restaurantes	303	235	538
Agencias de viajes	130	7	137
Discotecas y bares	17	12	29
Líneas Aéreas (sucursales)	15	0	15
Rentadoras de vehículos	48	0	48
Museos y galerías	17	12	29
Tiendas de artesanías	91	21	112
Servicios de Ecoturismo	1	23	24
Casas de Cambio	15	3	18
Marinas	0	10	10
Servicio de banquetes	25	0	25
Escuelas de Turismo e Idiomas	26	6	32
Líneas Terrestres	15	0	15
Asistencia Turística	14	0	14
Consulados	13	0	13
Guías de Turistas	326	109	435
Totales	1,056	438	1,494

Fuente: Inventario de Servicios Turísticos del Estado de Yucatán (InvenTur).

- La oferta de servicios turísticos complementarios en el estado es diversa. Los restaurantes se encuentran entre los servicios con mayor número de establecimientos, seguidos por los guías de turistas, agencias de viajes, tiendas de artesanías y arrendadoras de vehículos. **La mayoría de los servicios (70.7%) se concentran en la ciudad de Mérida.**

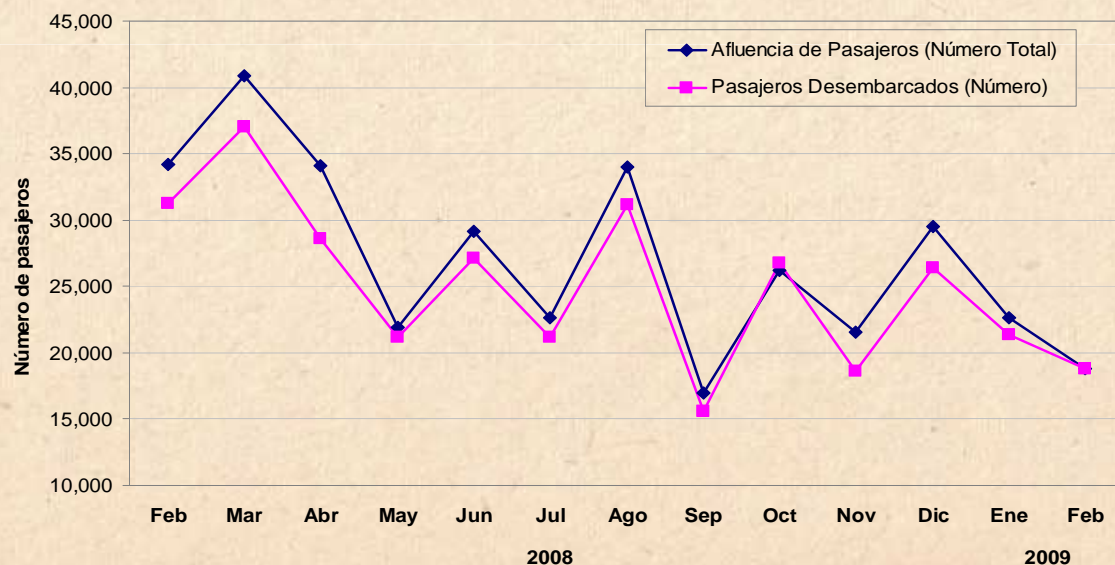
Distribución de la Oferta



9. Cruceros

ARRIBO DE CRUCEROS Y PASAJEROS AL PUERTO DE PROGRESO, YUCATÁN ACUMULADOS DE ENERO A FEBRERO DE 2009

INDICADOR	PERIODO				VARIACIÓN 2009 Vs. 2008	
	2006	2007	2008	2009	ABS	%
Llegada de Cruceros						
Arribos	14	19	31	22	-9	-29.0% ↓
Pasajeros (no incluye tripulación)	21,859	34,820	66,966	41,401	-25,565	-38.2% ↓
Derrama económica estimada (en dólares americanos)	1,118,040	1,798,090	3,292,060	2,057,980	-1,234,080	-37.5% ↓



Fuente: Secretaría de Fomento Turístico del Estado de Yucatán.

- Durante el periodo de **enero-febrero de 2009**, el arribo acumulado de cruceros y pasajeros al puerto de Progreso, muestra un decremento de **29.0% en el número de barcos** y un **decremento de 38.2% en el número de pasajeros** recibidos, con respecto al mismo periodo del año pasado.

- En **febrero de 2009**, se registró la llegada de **11 barcos y 18,801 pasajeros**. En el mes de enero de 2009 el 63.5% de los pasajeros permanecieron en el puerto, en tanto el restante utilizó el servicio de tours a diversos puntos del estado.

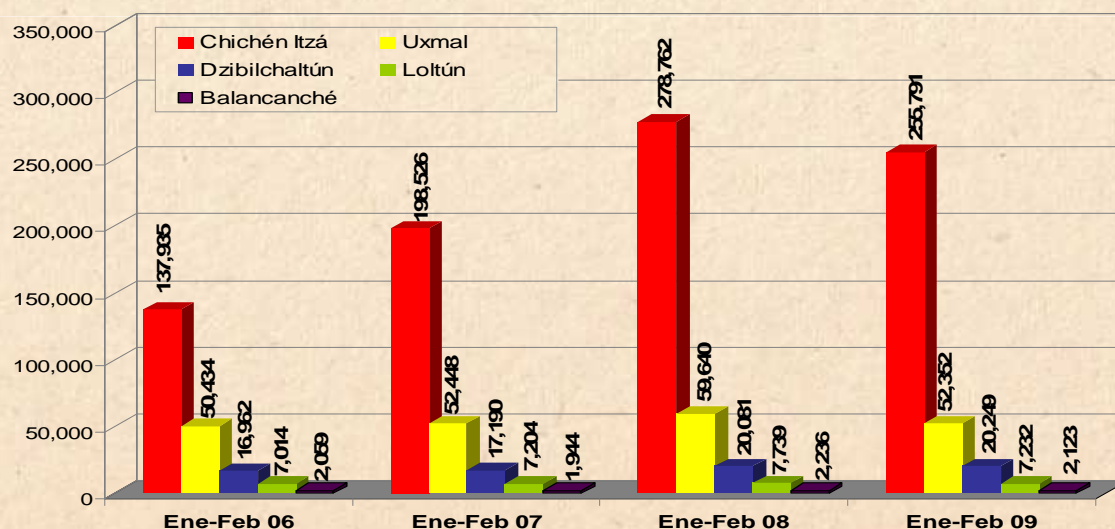


10. Visitantes a Zonas Arqueológicas

AFLUENCIA DE VISITANTES A PARADORES TURÍSTICOS DE PRINCIPALES ZONAS ARQUEOLÓGICAS DURANTE FEBRERO DE 2009

Parador Turístico	Febrero 2006	Febrero 2007	Febrero 2008	Febrero 2009	Variación 2009 vs 2008
Chichén Itzá	71,341	94,986	132,357	118,337	-10.6% ↓
Uxmal	26,605	25,866	30,178	24,951	-17.3% ↓
Dzibilchaltún	8,278	7,517	10,282	9,493	-7.7% ↑
Loltún	3,309	3,381	4,004	3,212	-19.8% ↑
Balancanché	1,046	933	1,216	883	-27.4% ↑
TOTAL	110,579	132,683	178,037	156,876	-11.9% ↓

ACUMULADO DE ENERO A FEBRERO DE 2009



NOTA: En las cifras no se incluyen guías de turistas.

Fuente: Secretaría de Fomento Turístico del Estado a partir de datos del Patronato CULTUR.

- Durante el periodo **enero-febrero de 2009** la afluencia acumulada de visitantes a los paradores turísticos de las principales zonas arqueológicas del estado ascendió a **255,791 personas**, lo que implica un decremento de **-8.4%** respecto a los visitantes registrados en el mismo periodo del año anterior.

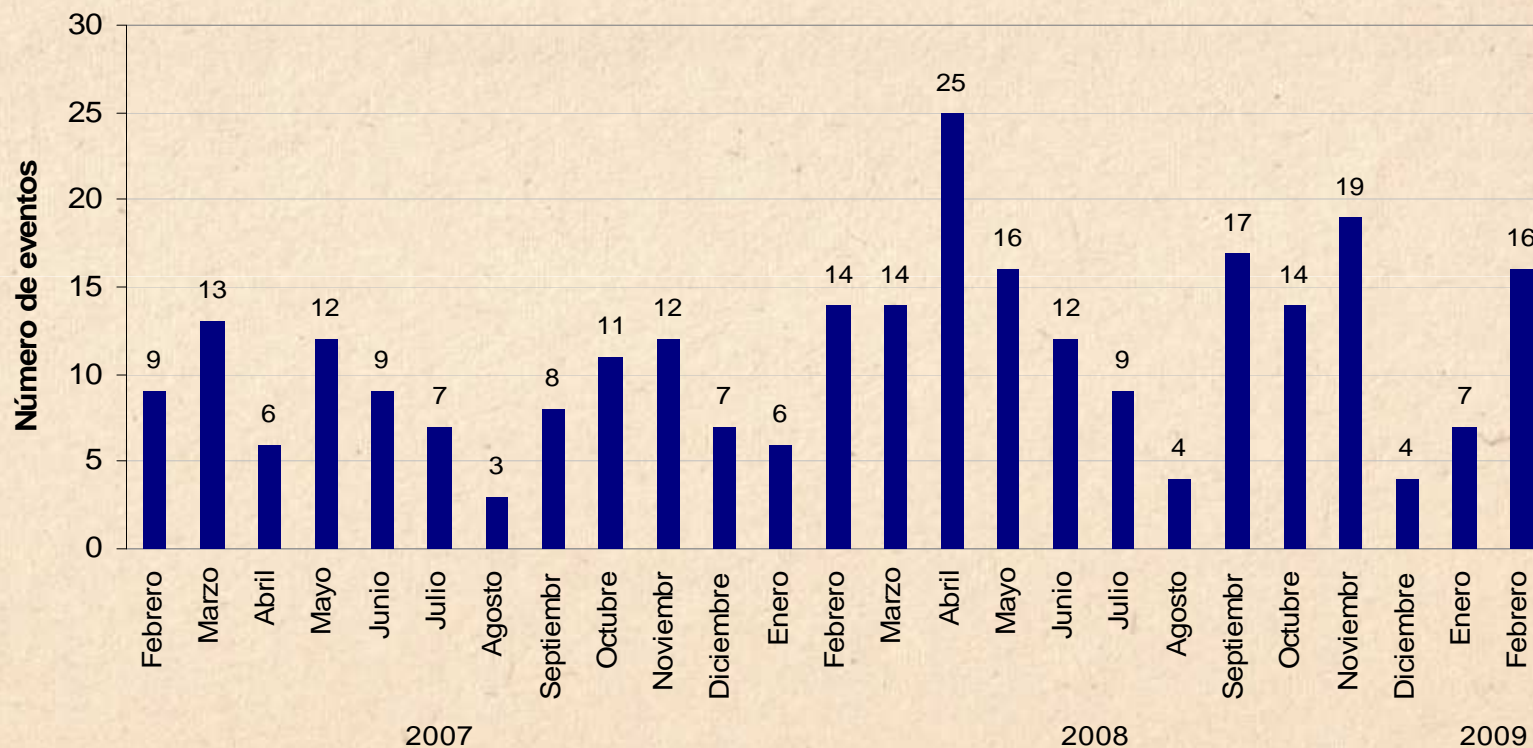
- En particular, durante el mes de diciembre la **afluencia de visitantes a la zona arqueológica de Chichén Itzá disminuyó en -10.6%** en comparación con el mismo mes del año pasado.



11. Congresos y Convenciones (eventos)

- Durante el **periodo enero-febrero 2009**, se han realizado un **total acumulado de 23 eventos de congresos y convenciones**. Lo anterior, significa un **incremento del 15.0%** respecto a los 20 eventos registrados durante el mismo periodo del año anterior. Sin embargo dichos eventos implicaron también un número menor de participantes (véase la lámina siguiente).

EVENTOS POR CONGRESOS Y/O CONVENCIONES REALIZADOS EN LA CIUDAD DE MÉRIDA



Fuente: Secretaría de Fomento Turístico del Estado a partir de datos de la Oficina de Convenciones.



11. Congresos y Convenciones (participantes)

- Durante el **periodo enero-febrero 2009**, se ha registrado un **total acumulado de 2,209 participantes**. Lo anterior, significa un **decremento del 62.2%** a los 5,850 participantes registrados durante el mismo periodo del año anterior.

VISITANTES POR CONGRESOS Y/O CONVENCIONES REALIZADOS EN LA CIUDAD DE MÉRIDA



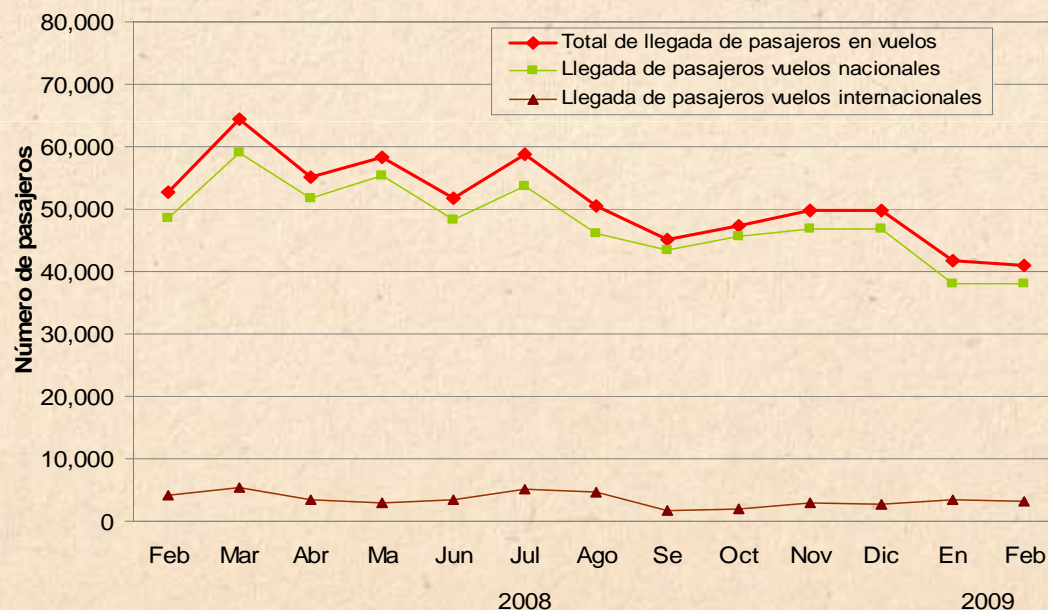
Fuente: Secretaría de Fomento Turístico del Estado a partir de datos de la Oficina de Convenciones.



12. Vuelos y pasajeros

LLEGADA DE VUELOS Y PASAJEROS AL AEROPUERTO INTERNACIONAL DE LA CIUDAD DE MÉRIDA ACUMULADO DE ENERO A FEBRERO DE 2009

INDICADOR	PERIODO			VARIACIÓN 2009 Vs. 2008		
	2006	2007	2008	2009	ABS	%
Aeropuerto Internacional de la Ciudad de Mérida						
Llegada de vuelos (incluye vuelos regulares, no regulares, charters y cargueros)	1,596	2,136	2,282	1,674	-608	-26.6%
Llegada de pasajeros (se excluye tránsito)	78,249	81,909	106,896	82,669	-24,227	-22.7%



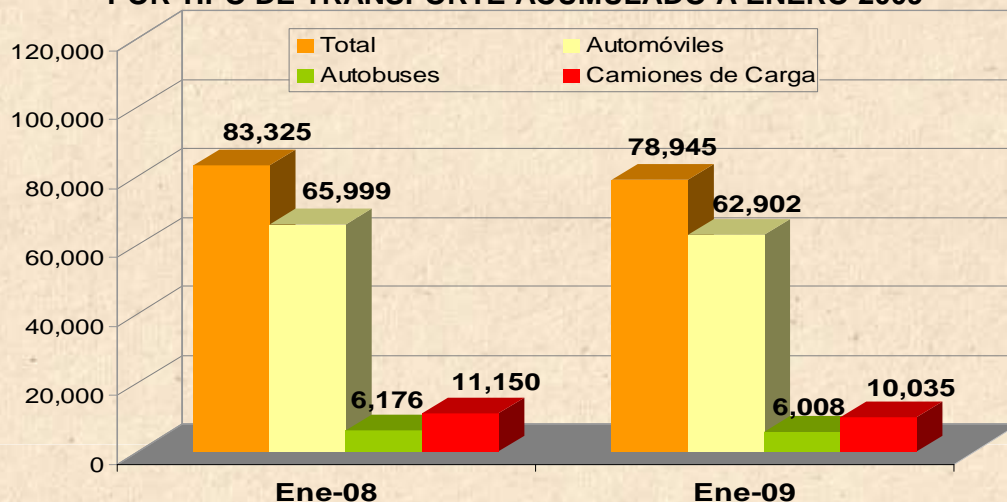
- Durante **febrero de 2009** el aeropuerto de la ciudad de Mérida registro la llegada de **809 vuelos**, 88.7% de los cuales fueron domésticos.
- En dicho mes, se observó el arribo de **41,051 pasajeros**, mismos que representan una **disminución de -22.2%** respecto al número de pasajeros recibidos durante el mismo mes de 2008.

Fuente: Secretaría de Fomento Turístico del Estado a partir de dato de ASUR.
 p/ Los datos para el mes de diciembre de 2008 son preliminares.



13. Movimiento de Carreteras

MOVIMIENTO CARRETERO EN LA AUTOPISTA DE CUOTA MÉRIDA-CANCÚN
POR TIPO DE TRANSPORTE ACUMULADO A ENERO 2009



Fuente: Grupo ICA Constructores S.A. de C.V.

- Durante el periodo **enero 2009**, la carretera de cuota Mérida-Cancún registró un movimiento de **78,945 vehículos**, lo que representa un **decremento de 5.3%** con respecto al movimiento de 83,325 vehículos registrados durante el mismo periodo del 2008.

Carretera	Ene-07	Ene-08	Variación 2007 vs. 2008
Mérida - Progreso	525,295	535,866	2.0% ↑
Campeche - Mérida	147,157	130,510	-11.3% ↓
Mérida - Pto. Juárez (Libre)	130,882	117,676	-10.1% ↓

Fuente: Secretaría de Comunicaciones y Transportes (SCT)

- De acuerdo al TPDA proporcionado por la SCT, se tiene que el tránsito carretero durante el mes de enero de 2008 en la carretera **Mérida-Progreso** tuvo un **incremento del 2.0%** con respecto al mismo periodo del año anterior.



14. Conexiones Aéreas

Línea Aérea	Destinos con conectividad directa o semidirecta	Promedio de Frecuencia Semanal de Arribo de vuelos (domésticos)	Promedio de Frecuencia Semanal de Arribo de vuelos (internacionales)
Aeroméxico	México, Miami, Los Ángeles	28	10
Click Mexicana	México	40	-
Aviacsa	México, Guadalajara, Tijuana	14	-
Magnicharters	México	2	-
Aerolitoral	Guadalajara, Monterrey, Veracruz, Villahermosa	7	-
Viva Aerobús	Monterrey	7	-
Volaris	Toluca	14	-
Continental	Houston	-	6
Neos Spa (Charter)	Milán (Italia)	-	1
OPERACIONES PROMEDIO A LA SEMANA (DE ARRIBO)		112	17

Fuente: ASUR.

Nota: Corresponde a vuelos esperados en el Aeropuerto Internacional de la Ciudad de Mérida durante **FEBRERO** de 2009.



15. Ingreso e Impuesto Hotelero

INGRESO E IMPUESTO HOTELERO DURANTE EL MES DE ENERO DE 2009 (PESOS CORRIENTES)

INDICADOR	PERIODO				VARIACIÓN 2008 Vs. 2007	
	2006	2007	2008	2009	ABS	%
Ingreso Hotelero (en millones de pesos)	32.09	46.02	49.35	48.59	-0.76	-1.5% ↓
Impuesto del 2% al hospedaje recaudado (en pesos)	819,003	915,549	994,204	952,560	-41,644	-4.2% ↓

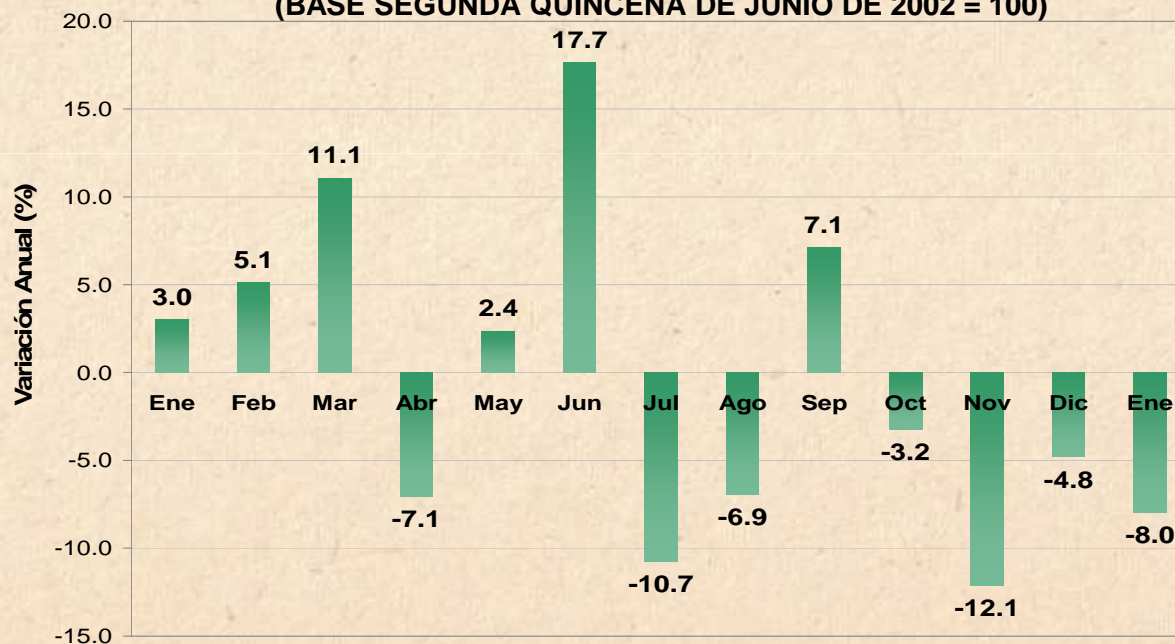
Fuente: Secretaría de Hacienda del Estado.



16. Ingreso Hotelero (Variación Real)

- Con información disponible hasta el mes de **enero de 2009**, el Ingreso Hotelero en el Estado presentó **durante los últimos doce meses un disminución real acumulada de -1.6%**, respecto al período de doce meses inmediato anterior. Lo anterior significa un decremento real en los ingresos percibidos por los establecimientos de hospedaje de la entidad, por encima de la inflación nacional registrada en el sector de comercio, restaurantes y hoteles (7.0%).

**VARIACIÓN ANUAL REAL DEL INGRESO HOTELERO
EN EL ESTADO DE YUCATÁN
(BASE SEGUNDA QUINCENA DE JUNIO DE 2002 = 100)**



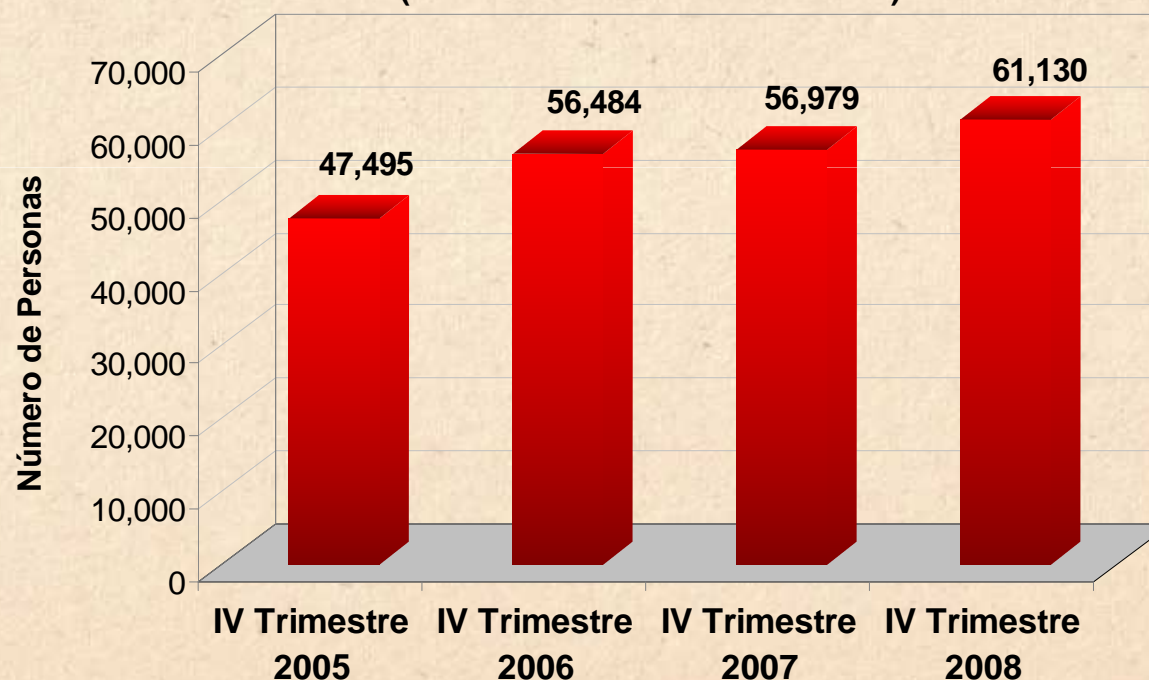
Fuente: Secretaría de Fomento Turístico a partir de datos de la Secretaría de Hacienda del Estado de Yucatán .
Nota: Elaboración a partir del Índice de Precios al Consumidor (INPC) para Comercio, Restaurantes y Hoteles publicado por el Banco de México.



17. Población Ocupada en el Sector

- Durante el **cuarto trimestre de 2008**, el Instituto Nacional de Estadística, Geografía e Informática (INEGI) reportó que la **población ocupada en actividades relacionadas con el sector turismo** ascendió a **61,130 personas**. Lo anterior significa un incremento de 16.6% respecto a las 56,979 personas registradas en el mismo lapso de 2007.

**POBLACIÓN OCUPADA EN RESTAURANTES Y HOTELES
EN EL ESTADO DE YUCATÁN
(CUARTO TRIMESTRE DEL AÑO)**



Fuente: INEGI, Encuesta Nacional de Empleo.



C. Juan José Martín Pacheco
Secretario de Fomento Turístico

C. Saúl Martín Ancona Salazar
Director General

Ing. Jorge G. May Magaña
Director de Planeación Turística

L.E. Raúl Alejandro Paz Noriega
Jefe del Depto. de Estadística,
Información y Análisis

SECRETARÍA DE FOMENTO TURÍSTICO
GOBIERNO DEL ESTADO DE YUCATÁN
Dirección de Planeación Turística
Departamento de Estadística, Información y Análisis
Centro de Convenciones Yucatán Siglo XXI
Calle 60 Norte Interior S/N Planta Alta,
Col. Revolución Ex – Cordemex. C.P. 97118
Mérida, Yucatán, México

Marzo, 2009

COMENTARIOS Y/O SUGERENCIAS:

Tel: 930-37-60 ext. 22018

raul.paz@yucatan.gob.mx



**Secretaría de
Fomento Turístico**
GOBIERNO DEL ESTADO DE YUCATÁN