



Juntos transformemos
Yucatán
GOBIERNO DEL ESTADO

SEFOTUR
SECRETARÍA DE FOMENTO
TURÍSTICO

INFORME MENSUAL SOBRE RESULTADOS DE LA ACTIVIDAD TURÍSTICA EN EL ESTADO DE YUCATÁN

MAYO 2023

YUCATÁN

#YucatánEsColor

yucatan.travel



PRESENTACIÓN

El presente reporte presenta los resultados de la **actividad turística en Yucatán durante mayo de 2023**, mes en el cual la afluencia de **visitantes con pernocta** a los principales centros turísticos de la entidad fue de **170,911 personas**, lo que representa un **incremento de +10.5% respecto a los visitantes registrados durante el mismo mes del 2022** (154,688 personas). Este arribo de visitantes, **también supera en +8.1% la llegada de turistas observada en el mismo mes de 2019** (158,099 personas), es decir, antes del inicio de la pandemia.

Es relevante señalar que en **mayo de 2023 continúa la tendencia de crecimiento en la llegada de turistas nacionales a la entidad** con respecto a los niveles registrados previos a la pandemia, pues durante este periodo la llegada de turistas domésticos (142,133 personas) supera en 17,622 turistas nacionales (+14.2%) el arribo observado en mayo de 2019 (124,511 personas).

En cuanto a la **llegada de turistas internacionales**, durante mayo de 2023 dicha cantidad (28,778 personas) resulta inferior respecto a los niveles registrados previo a la pandemia en 2019 (33,588 personas), pero **supera en +4.5% el monto de los visitantes internacionales recibidos en mayo de 2022** (27,531 personas).

Por otro lado, durante el quinto mes de 2023 la **ocupación hotelera promedio en la Ciudad de Mérida se ubicó en 53.7%**, lo que representa **un incremento de +5.9 puntos porcentuales respecto al indicador observado en mayo de 2022** (45.4%),

Finalmente, al igual que en reportes anteriores, las cifras que se muestran a continuación, salvo que se indique lo contrario, corresponden al mes de **mayo de 2023**. Asimismo, la información referente al ingreso hotelero corresponde al mes de **abril de 2023**.



CONTENIDO: INDICADORES



1. Ocupación Hotelera en la Ciudad de Mérida (Mensual).
2. Ocupación Hotelera en la Ciudad de Mérida (Acumulado).
3. Ocupación Hotelera en el Estado.
4. Tendencia de Ocupación Hotelera.
5. Llegada de Turistas a la Ciudad de Mérida (Mensual).
6. Llegada de Turistas a la Ciudad de Mérida (Acumulado).
7. Llegada de Turistas al Estado (Mensual).
8. Llegada de Turistas al Estado (Acumulado).
9. Oferta de Servicios de Hospedaje.
10. Distribución de Servicios de Hospedaje.
11. Oferta de Servicios Turísticos.
12. Afluencia de Cruceros.
13. Visitantes a Paradores Turísticos.
14. Turismo de Reuniones (Eventos).
15. Turismo de Reuniones (Participantes).
16. Transporte Terrestre: Afluencia de pasajeros vía terrestre.
17. Movimiento de Pasajeros Vía Aérea.
18. Conexiones Aéreas.
19. Ingreso e Impuesto Hotelero (Nominal).
20. Ingreso Hotelero (Variación Anual Real).
21. Población Ocupada en el Sector.
22. Noticias de la Industria Turística.



1. Ocupación Hotelera en la Ciudad de Mérida (Mensual)



- Durante el mes de **mayo de 2023**, el **porcentaje general de ocupación hotelera en la Ciudad de Mérida** (total de categorías de 1 a 5 estrellas), **se ubicó en 53.7%**, es decir, tuvo un **incremento de +7.3 puntos porcentuales** respecto al porcentaje de ocupación registrado durante el mismo mes del año pasado. Lo anterior representa un **decremento de -6.8 puntos porcentuales** con respecto al porcentaje de ocupación registrado durante mayo de 2019.

INDICADORES DE OCUPACIÓN HOTELERA EN ESTABLECIMIENTOS DE HOSPEDAJE DE LA CIUDAD DE MÉRIDA DURANTE **MAYO DE 2023**

INDICADOR	PERIODO						DIFERENCIA 2023 Vs. 2022		
	2018	2019	2020	2021	2022	2023	ABS	%	
Porcentaje General de Ocupación Hotelera (Categoría de 1 a 5 estrellas)	57.0	60.6	0.0	28.6	46.5	53.7	7.3	15.6%	↑
Porcentaje de Ocupación en Hoteles de Categoría Turística (Categoría de 3 a 5 estrellas)	59.2	62.5	0.0	28.7	48.1	55.0	6.9	14.3%	↑
Porcentaje de Ocupación en Hoteles de Categoría 5 Estrellas	55.4	60.7	0.0	27.5	50.3	52.6	2.3	4.6%	↑
Porcentaje de Ocupación en Hoteles de Categoría 4 Estrellas	65.0	61.8	0.0	29.4	46.7	59.3	12.7	27.1%	↑
Porcentaje de Ocupación en Hoteles de Categoría 3 Estrellas	58.0	66.7	0.0	29.9	46.1	53.9	7.8	16.9%	↑
Porcentaje de Ocupación en Hoteles de Categoría 2 Estrellas	43.0	49.4	0.0	32.5	32.2	41.2	9.0	27.9%	↑
Porcentaje de Ocupación en Hoteles de Categoría 1 Estrella	43.9	42.3	0.0	23.1	33.9	44.9	11.0	32.5%	↑

Fuente: Secretaría de Turismo del Estado de Yucatán, a partir del sistema de monitoreo hotelero DataTur.



2. Ocupación Hotelera en la Ciudad de Mérida (Acumulado)



- Durante el periodo de **enero-mayo de 2023**, el **porcentaje general de ocupación hotelera en la Ciudad de Mérida** (total de categorías de 1 a 5 estrellas), **se ubicó en 58.1%**, es decir, tuvo un **incremento de +9.9 puntos porcentuales** respecto al porcentaje de ocupación registrado durante el mismo periodo del año pasado.

INDICADORES DE OCUPACIÓN HOTELERA EN ESTABLECIMIENTOS DE HOSPEDAJE DE LA CIUDAD DE MÉRIDA DURANTE **ENERO A MAYO DE 2023**

INDICADOR	PERIODO						VARIACIÓN 2023 Vs. 2022		
	2018	2019	2020	2021	2022	2023	ABS	%	
Porcentaje General de Ocupación Hotelera (Categoría de 1 a 5 estrellas)	60.6	62.2	30.2	25.8	48.3	58.1	9.9	20.4%	↑
Porcentaje de Ocupación en Hoteles de Categoría Turística (Categoría de 3 a 5 estrellas)	63.4	64.1	31.1	26.2	50.2	59.7	9.4	18.8%	↑
Porcentaje de Ocupación en Hoteles de Categoría 5 Estrellas	63.1	64.8	32.2	22.8	50.8	59.1	8.3	16.4%	↑
Porcentaje de Ocupación en Hoteles de Categoría 4 Estrellas	67.3	62.0	33.0	27.2	47.3	59.7	12.4	26.3%	↑
Porcentaje de Ocupación en Hoteles de Categoría 3 Estrellas	58.0	66.0	26.1	31.0	53.2	60.6	7.4	13.9%	↑
Porcentaje de Ocupación en Hoteles de Categoría 2 Estrellas	44.5	52.3	24.0	26.6	31.8	46.0	14.2	44.5%	↑
Porcentaje de Ocupación en Hoteles de Categoría 1 Estrella	44.0	44.6	22.2	18.9	33.0	43.4	10.4	31.6%	↑

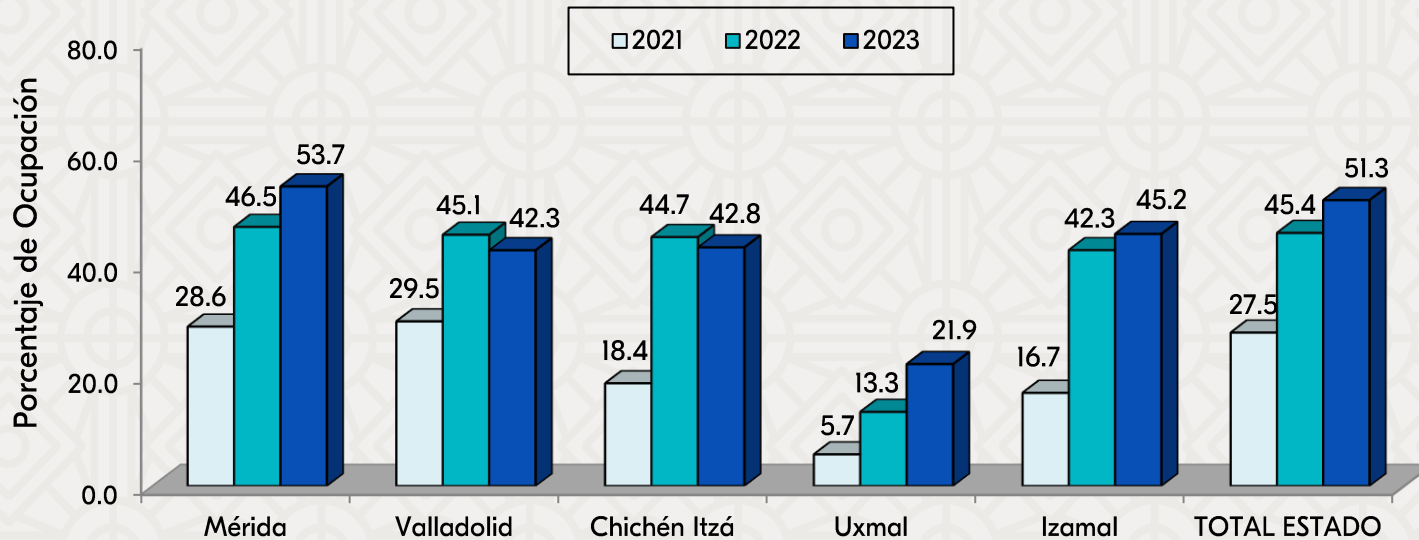
Fuente: Secretaría de Turismo del Estado de Yucatán, a partir del sistema de monitoreo hotelero DataTur.



3. Ocupación Hotelera en el Estado



COMPARACIÓN DE OCUPACIÓN HOTELERA EN LOS PRINCIPALES CENTROS TURÍSTICOS DEL ESTADO DE YUCATÁN DURANTE EL MES DE **MAYO DE 2023**



CENTRO TURÍSTICO	PORCENTAJE DE OCUPACIÓN ENERO-MAYO			Dif. en pts. 2023 vs. 2022
	2021	2022	2023	
Mérida	25.8	48.3	58.1	9.9 ↑
Valladolid	26.5	58.9	51.2	-7.7 ↓
Chichén Itzá	8.0	45.0	50.9	5.9 ↑
Uxmal	4.6	30.5	27.7	-2.8 ↓
Izamal	16.9	46.1	53.2	7.1 ↑
TOTAL ESTADO	24.5	48.7	56.4	7.7 ↑

- Durante mayo de 2023 el porcentaje general de ocupación hotelera en el estado de Yucatán se ubicó en 51.3%, es decir, tuvo un incremento de +5.9 puntos porcentuales respecto al mismo mes del año pasado. Lo anterior implicó un decremento de -3.0 puntos porcentuales con respecto al porcentaje de ocupación registrado durante mayo de 2019.
- Los mayores niveles de ocupación se registraron en Mérida con 53.7%, Izamal con 45.2% y Chichén Itzá con 42.8% en tanto que el centro turístico de Uxmal registró los menores niveles de ocupación hotelera con 21.9%.

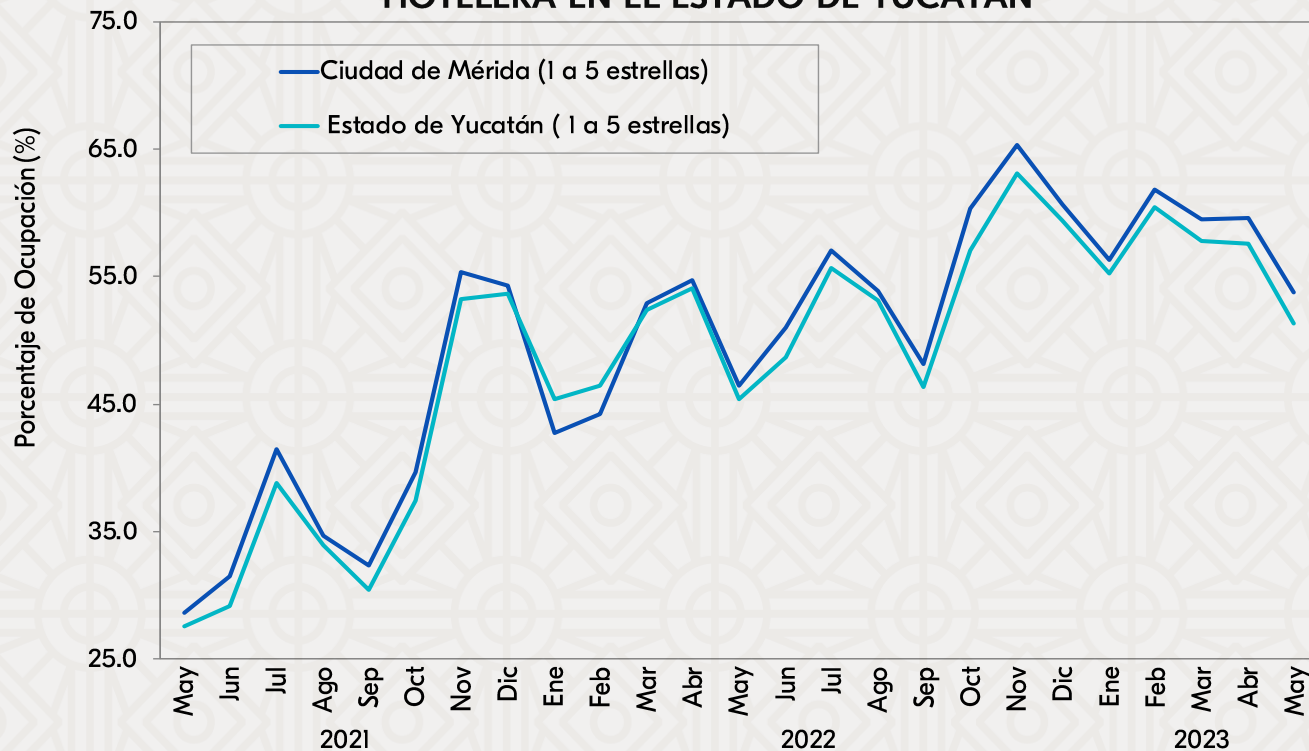
Fuente: Secretaría de Turismo del Estado de Yucatán, a partir del sistema de monitoreo hotelero DataTur.



4. Tendencia de Ocupación Hotelera



EVOLUCIÓN DEL PORCENTAJE DE OCUPACIÓN HOTELERA EN EL ESTADO DE YUCATÁN



- En el periodo de **enero-mayo de 2023**, el **porcentaje de ocupación en hoteles de una a cinco estrellas** de la Ciudad de Mérida resultó superior (**+9.9 puntos porcentuales**), comparado con el indicador registrado en el mismo periodo del año pasado. Por su parte, los **hoteles de categoría turística** (tres a cinco estrellas) registraron un **incremento de +9.4 puntos porcentuales** respecto al mismo periodo de 2022.
- Como puede observarse en la gráfica adjunta, en el quinto mes del año **la ocupación hotelera en los principales centros turísticos del estado** (uno a cinco estrellas), presentó un indicador superior respecto al observado durante el mismo mes de 2022.

Fuente: Secretaría de Turismo del Estado de Yucatán, a partir del sistema de monitoreo hotelero DataTur.

INDICADOR		ENERO-MAYO		DIFERENCIA EN PTS.
		2022	2023	
MÉRIDA	Porcentaje General (1 a 5 Estrellas)	48.3	58.1	9.9
	Categoría Turística (3 a 5 estrellas)	50.2	59.7	9.4
ESTADO	Porcentaje General (1 a 5 Estrellas)	48.7	56.4	7.7
	Categoría Turística (3 a 5 estrellas)	50.1	57.5	7.4

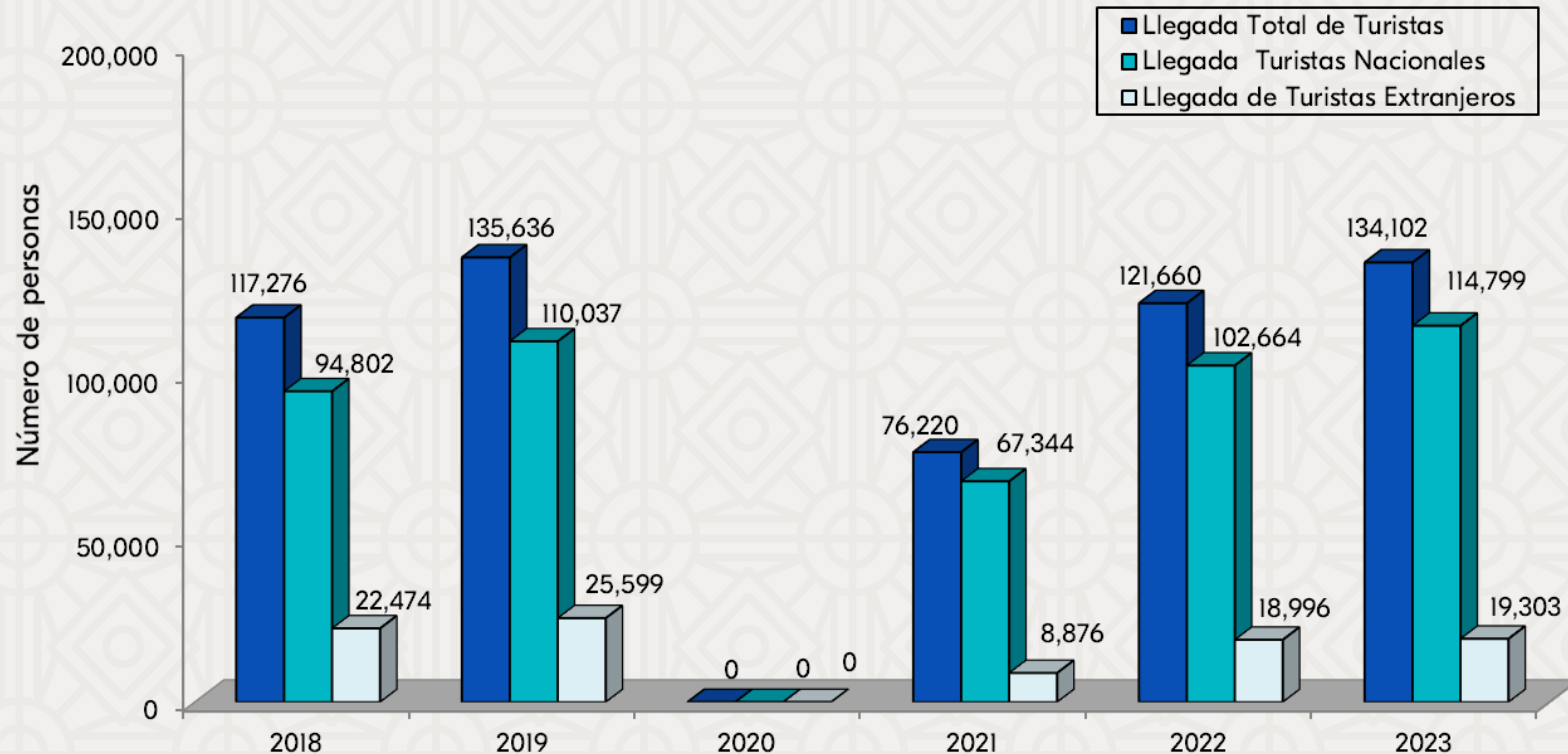


5. Llegada de Turistas a la Ciudad de Mérida (Mensual)



- Durante el mes de **mayo de 2023** la llegada de visitantes con pernocta a la Ciudad de Mérida fue de **134,102 personas**, lo que representa un incremento de +12,442 visitantes con pernocta respecto al mismo mes de 2022. Lo anterior registró un **decremento de -1.1%** con respecto a los visitantes con pernocta registrados durante mayo de 2019.

LLEGADA DE TURISTAS CON PERNOCTA EN ESTABLECIMIENTOS DE HOSPEDAJE DE LA CIUDAD DE MÉRIDA DURANTE **MAYO DE 2023**



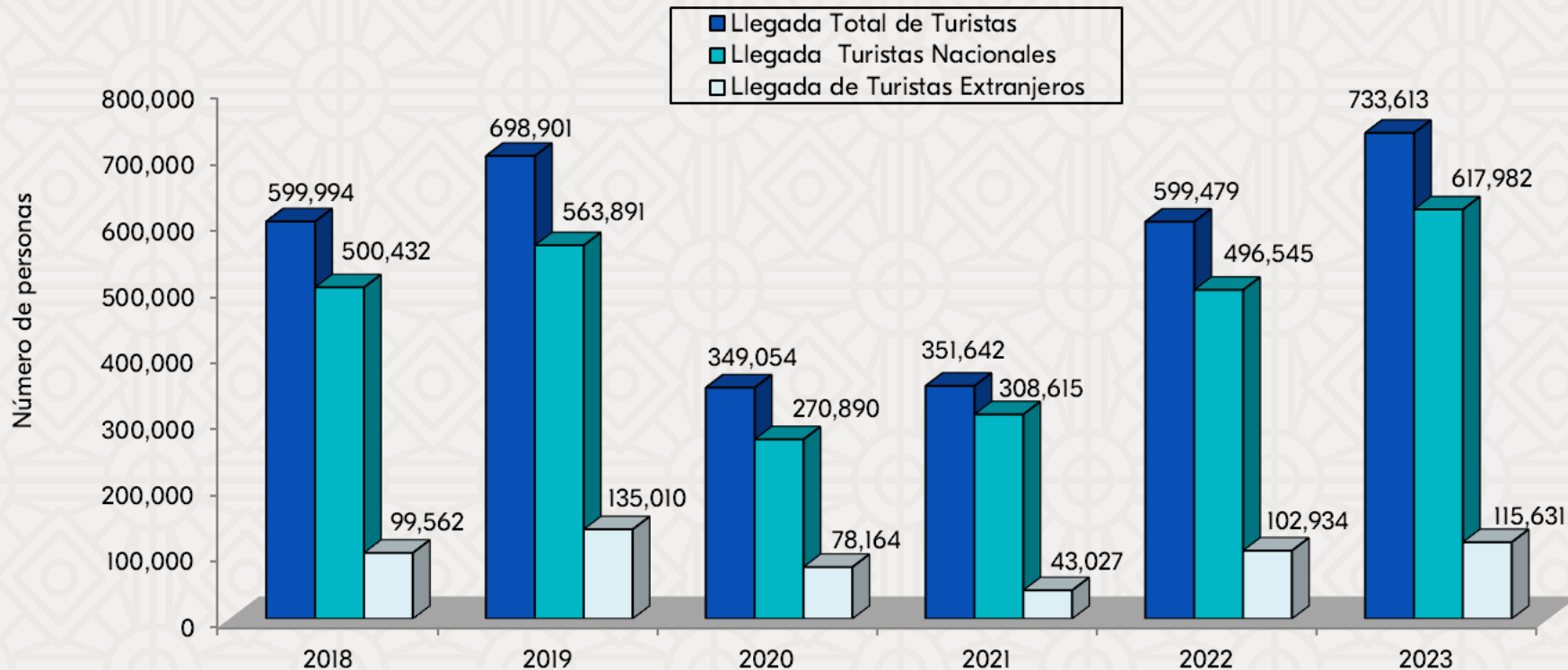
Fuente: Secretaría de Turismo del Estado de Yucatán, a partir del sistema de monitoreo hotelero DataTur.



6. Llegada de Turistas a la Ciudad de Mérida (Acumulado)

- Durante el periodo de **enero-mayo de 2023** la llegada de visitantes con pernocta a la Ciudad de Mérida fue de **733,613 personas**, de las cuales el 84.2% correspondieron a visitantes nacionales y el 15.8% restante a visitantes extranjeros. Esta cifra significa un **incremento de +22.4%** respecto al mismo periodo de 2022, es decir, representa un arribo superior de 134,134 visitantes con pernocta.

LLEGADA DE TURISTAS CON PERNOCTA EN ESTABLECIMIENTOS DE HOSPEDAJE DE LA CIUDAD DE MÉRIDA DURANTE **ENERO-MAYO DE 2023**



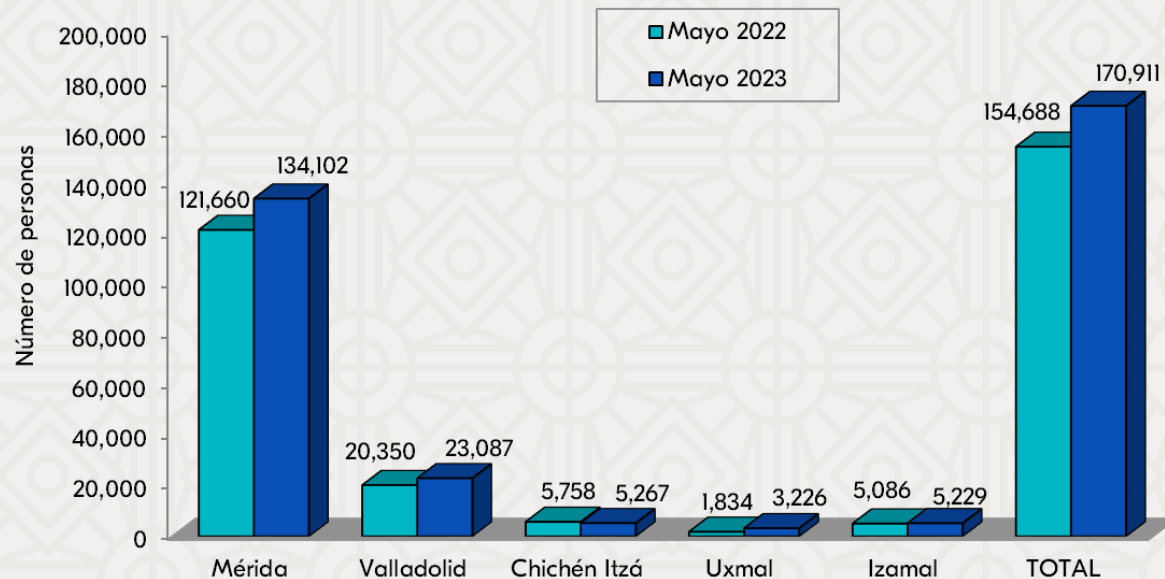
Fuente: Secretaría de Turismo del Estado de Yucatán, a partir del sistema de monitoreo hotelero DataTur.



7. Llegada de Turistas al Estado (Mensual)

LLEGADA DE TURISTAS CON PERNOCTA EN ESTABLECIMIENTOS DE HOSPEDAJE DE LOS PRINCIPALES CENTROS TURÍSTICOS DEL ESTADO DURANTE **MAYO DE 2023**

CENTRO TURÍSTICO	TURISTAS NACIONALES	TURISTAS EXTRANJEROS	TOTAL DE TURISTAS
Mérida	114,799	19,303	134,102
Valladolid	18,479	4,608	23,087
Chichen Itzá	3,055	2,212	5,267
Uxmal	1,293	1,933	3,226
Izamal	4,507	722	5,229
TOTAL	142,133	28,778	170,911



- Durante **mayo de 2023** la llegada de visitantes a los principales centros turísticos del estado de Yucatán fue de **170,911** lo que representa un incremento de **+16,223** turistas con pernocta respecto al mismo mes de 2022. Lo anterior implicó un **incremento de +8.1%** respecto a los 158,099 turistas con pernocta registrados durante mayo de 2019.
- Durante mayo de 2023, la Ciudad de Mérida, concentró el **78.5%** del total de visitantes con pernocta en la entidad, en tanto que Valladolid recibió al **13.5%** del total de dichos visitantes.

Fuente: Secretaría de Turismo del Estado de Yucatán, a partir del sistema de monitoreo hotelero DataTur.

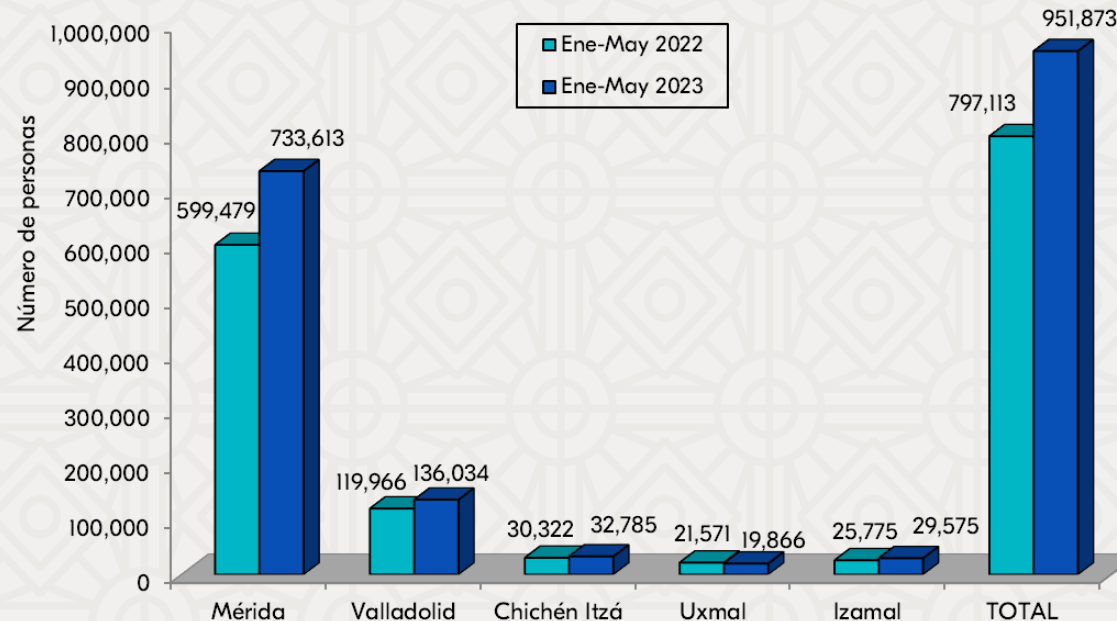


8. Llegada de Turistas al Estado (Acumulado)



LLEGADA DE TURISTAS CON PERNOCTA EN ESTABLECIMIENTOS DE HOSPEDAJE DE LOS PRINCIPALES CENTROS TURÍSTICOS DEL ESTADO DURANTE **ENERO-MAYO DE 2023**

CENTRO TURÍSTICO	TURISTAS NACIONALES	TURISTAS EXTRANJEROS	TOTAL DE TURISTAS
Mérida	617,982	115,631	733,613
Valladolid	103,443	32,591	136,034
Chichen Itzá	14,729	18,056	32,785
Uxmal	12,281	7,585	19,866
Izamal	24,254	5,321	29,575
TOTAL	772,689	179,184	951,873



- Durante los meses de **enero-mayo de 2023** la llegada de visitantes a los principales centros turísticos del estado de Yucatán fue de **951,873 personas**, de las cuales el **81.2%** correspondieron a visitantes de origen nacional y el **18.8%** a visitantes de origen extranjero.
- Durante enero-mayo de 2023, la Ciudad de Mérida, concentró el **77.1%** del total de visitantes con pernocta en la entidad, en tanto que Valladolid recibió al **14.3%** del total de dichos visitantes.

Fuente: Secretaría de Turismo del Estado de Yucatán, a partir del sistema de monitoreo hotelero DataTur.

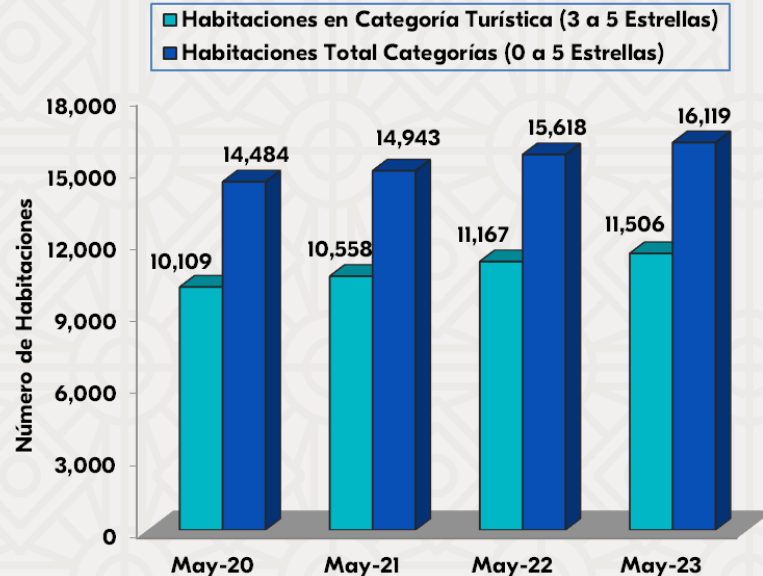


9. Oferta de Servicios de Hospedaje



OFERTA DE SERVICIOS DE HOSPEDAJE EN EL ESTADO DE YUCATÁN DISPONIBLE EN MAYO DE 2023

Categoría	Mérida		Resto del Estado		Total del Estado	
	Unidades	Habitaciones	Unidades	Habitaciones	Unidades	Habitaciones
Cinco estrellas	57	3,193	53	1,179	110	4,372
Cuatro estrellas	43	3,001	32	773	75	3,774
Tres estrellas	49	1,801	84	1,559	133	3,360
Dos estrellas	19	423	43	714	62	1,137
Una estrella	22	433	37	509	59	942
Sin categoría	73	1,449	99	1,085	172	2,534
Totales	263	10,300	348	5,819	611	16,119



- Durante **mayo de 2023** la oferta disponible de servicios de hospedaje en Yucatán para el total de categorías de 0 a 5 estrellas ascendió a **16,119 cuartos**, de los cuales el **63.9%** se concentró en la Ciudad de Mérida.
- Durante el quinto mes del año la oferta de habitaciones en el estado registró un **incremento anual de +3.2%**.
- Del total de las habitaciones disponibles en el estado **durante mayo de 2023**, el **71.4%** se ubica en la categoría de 3 a 5 estrellas.

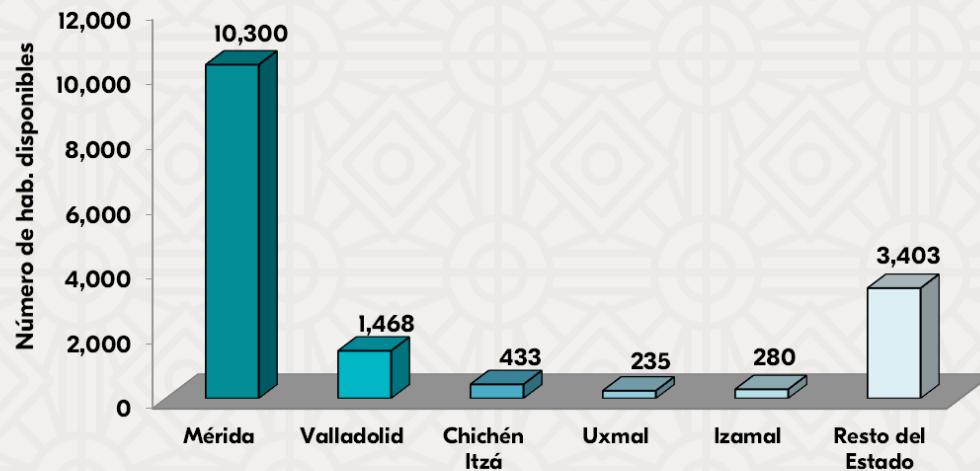
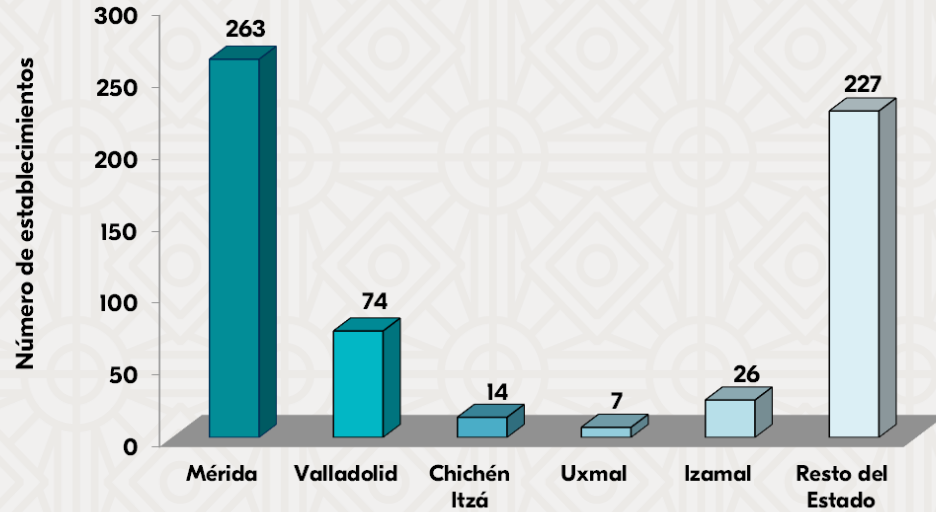
Fuente: Inventario de Servicios Turísticos del Estado de Yucatán (InvenTur).



10. Distribución de Servicios de Hospedaje



ESTABLECIMIENTOS DE HOSPEDAJE EN LOS PRINCIPALES CENTROS TURÍSTICOS EN **MAYO DE 2023**



- La Ciudad de Mérida concentra actualmente el **63.9%** de la oferta de cuartos de hospedaje, seguido por los centros turísticos de **Valladolid (9.1%)**, **Chichén Itzá (2.7%)**, **Izamal (1.7%)** y **Uxmal (1.5%)**.
- Otros centros turísticos que destacan por el número de habitaciones de hospedaje son: **Progreso (4.6%)**, **Tizimín - El Cuyo (2.2%)**, **Telchac Puerto (1.4%)**, **Celestún (1.2%)**, **Ticul (1.1%)**, **Oxkutzcab (1.2%)** y **Río Lagartos - San Felipe (1.3%)**.

Fuente: Inventario de Servicios Turísticos del Estado de Yucatán (InvenTur).



11. Oferta de Servicios Turísticos


OFERTA DE SERVICIOS TURÍSTICOS DISPONIBLES EN EL ESTADO DE YUCATÁN DURANTE **MAYO 2023**



Categoría	Número de Establecimientos		
	Mérida	Resto del Estado	Total del Estado
Servicios de Hospedaje	263	348	611
Restaurantes	313	300	613
Agencias de viajes	253	29	282
Discotecas y bares	57	8	65
Líneas Aéreas (sucursales)	10	0	10
Arrendadoras de vehículos	54	1	55
Museos y galerías	33	17	50
Tiendas de artesanías	82	57	139
Servicios de Ecoturismo	7	180	187
Casas de Cambio	17	2	19
Marinas	0	27	27
Servicios de banquetes	30	4	34
Escuelas de Turismo e Idiomas	35	11	46
Líneas Terrestres	15	2	17
Asistencia Turística	19	0	19
Consulados	9	0	9
Paradores Turísticos	1	18	19
Zonas Arqueológicas	1	16	17
Teatros y Cines	19	1	20
Centros Comerciales	20	0	20
Hospitales y Clínicas	21	2	23
Representantes del Sector	30	6	36
Servicios para Eventos	79	2	81
Guías de Turistas	300	697	997
Haciendas*	28	62	90
Centros de Buceo**	4	0	4
Totales	1,700	1,790	3,490

- La oferta de servicios turísticos complementarios en el estado es diversa. Los guías de turistas y los servicios de hospedaje se encuentran entre los servicios con mayor número de establecimientos, seguidos por los restaurantes, agencias de viajes, servicios de ecoturismo y tiendas de artesanías. **El 48.7% de los servicios se concentran en la Ciudad de Mérida.**

Distribución de la Oferta



(*) El módulo de haciendas de uso turístico, no considera haciendas de propiedad privada, uso agropecuario, en renta, venta o en estado de abandono.

(**) A partir del mes de agosto se incluye el módulo de centros de buceo.

Fuente: Inventario de Servicios Turísticos del Estado de Yucatán (InvenTur).

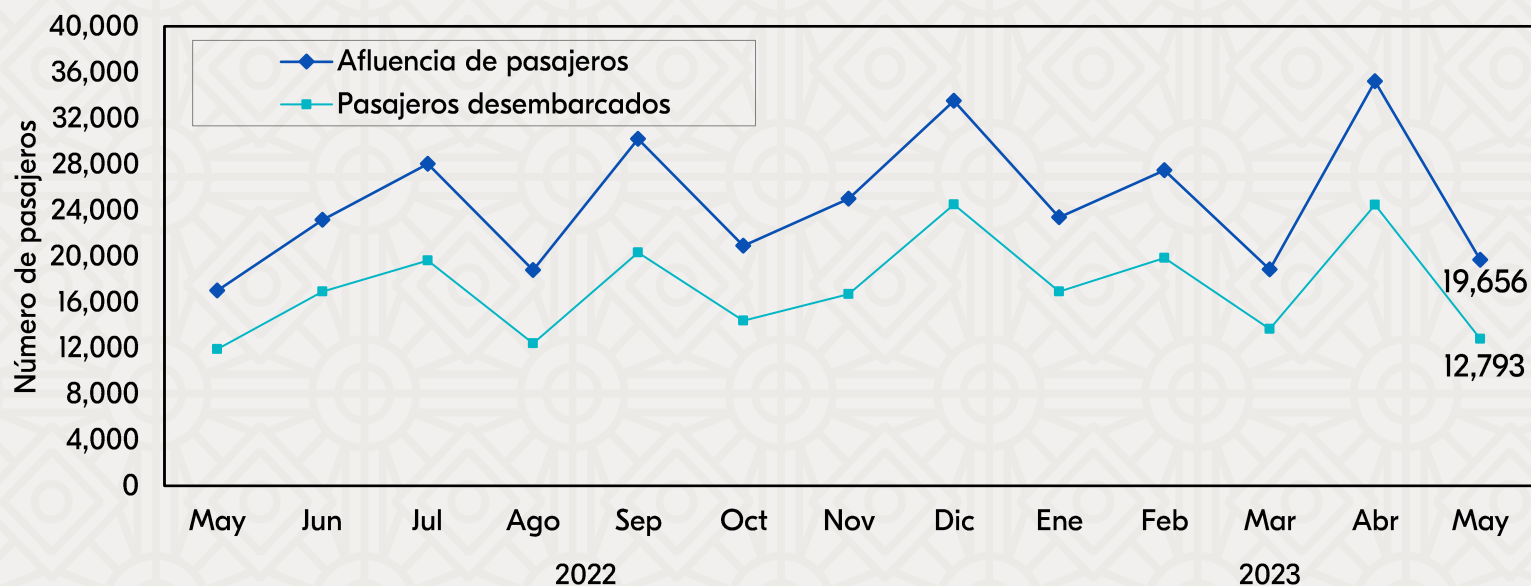


12. Afluencia de Cruceros



ARRIBO DE CRUCEROS Y PASAJEROS AL PUERTO DE PROGRESO, YUCATÁN DURANTE **MAYO 2023**

INDICADOR	ENERO - MAYO					VARIACIÓN 2023 Vs. 2022		
	2019	2020	2021	2022	2023	ABS	%	
Arribos	55	44	0	41	39	-2	-4.9%	↓
Pasajeros (no incluye tripulación)	164,551	116,162	0	72,675	124,520	51,845	71.3%	↑
Derrama económica estimada (en miles de dólares americanos)	6,809	4,784	0	2,683	4,589	1,906	71.0%	↑



- Durante el periodo **enero-mayo de 2023** se registró la llegada de **39 barcos y 124,520 pasajeros** en el Puerto de Progreso, lo que significa un decremento de **-4.9%** en el número de barcos, y un incremento de **+71.3%** en el número de pasajeros recibidos durante el mismo periodo del 2022. Sin embargo, lo anterior significó decrementos de **-29.1%** y de **-24.3%** respectivamente, comparados con el mismo periodo del 2019.
- En **mayo de 2023** se registró la llegada de **5 barcos y 19,656 pasajeros**. En dicho mes, se estima que el **61.9%** que desembarcaron permanecieron en el puerto, en tanto el restante utilizó el servicio de tours a diversos puntos del estado.

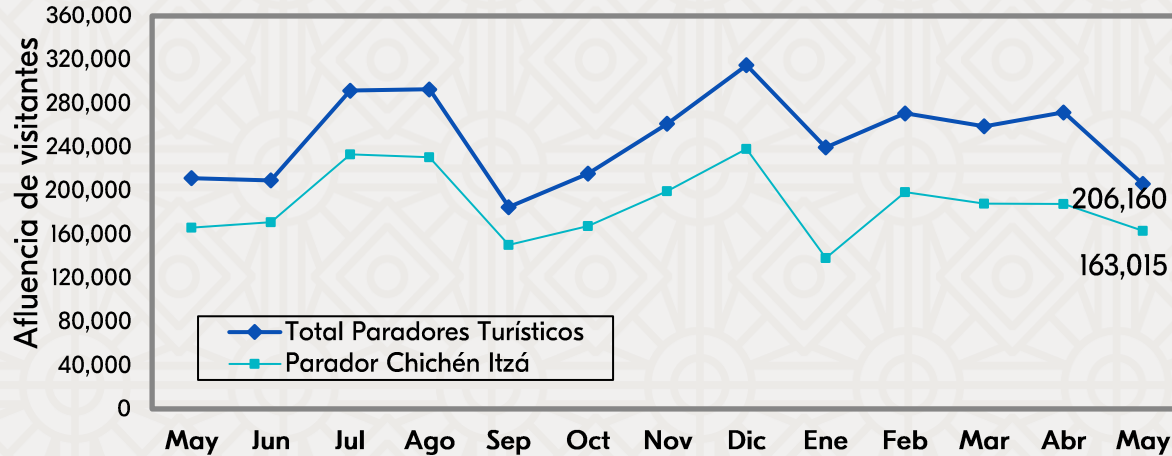
Fuente: Secretaría de Fomento Turístico del Estado de Yucatán.
Nota: Debido a los efectos de la pandemia, durante 2021 las cifras únicamente reflejan la actividad registrada a partir de la reactivación del 26 de julio de 2021 en adelante.



13. Visitantes a Paradores Turísticos



AFLUENCIA DE VISITANTES A PARADORES TURÍSTICOS DE LAS PRINCIPALES ZONAS ARQUEOLÓGICAS Y ECOLÓGICAS DURANTE **MAYO 2023**



PARADOR TURÍSTICO	2020		2023	
	ENERO - MAYO 2022	ENERO - MAYO 2023	VARIACIÓN 2023 VS 2022 ABS	%
Chichén Itzá	886,830	875,613	-11,217	-1.3% ↓
Uxmal	109,595	146,196	36,601	33.4% ↑
Dzibilchaltún (*)	8,182	31,748	23,566	288.0% ↑
Loltún (**)	0	0	0	N.d. ↔
Balankanché (**)	0	0	0	N.d. ↔
Celestún	27,470	26,538	-932	-3.4% ↓
Parque X'kekén	52,580	35,128	-17,452	-33.2% ↓
Ek Balam	61,616	73,820	12,204	19.8% ↑
Uaymitún (**)	0	0	0	N.d. ↔
El Corchito	44,359	57,883	13,524	30.5% ↑
TOTAL	1,190,632	1,246,926	56,294	4.7%

- Durante el mes de **mayo de 2023** la afluencia de visitantes a los paradores turísticos de las principales zonas arqueológicas y ecológicas del estado ascendió a **206,160 personas**, lo que implica un **decremento** de -5,263 visitantes respecto a las 211,423 personas registradas durante el mismo mes del año anterior. Esta cifra representa una **disminución de -13.9%** respecto a los visitantes registrados en el mismo mes del 2019.
- Durante **enero-mayo de 2023** la afluencia de visitantes al parador turístico de **la zona arqueológica de Chichén Itzá disminuyó -1.3%** en comparación con el mismo periodo del año pasado.

Fuente: Secretaría de Fomento Turístico del Estado a partir de datos del Patronato CULTUR.

(*) El parador turístico de la zona arqueológica de Dzibilchaltún permaneció cerrado durante los meses de julio a octubre de 2021 y de febrero a junio de 2022.

(**) Estos paradores turísticos permanecen cerrados debido a la pandemia.

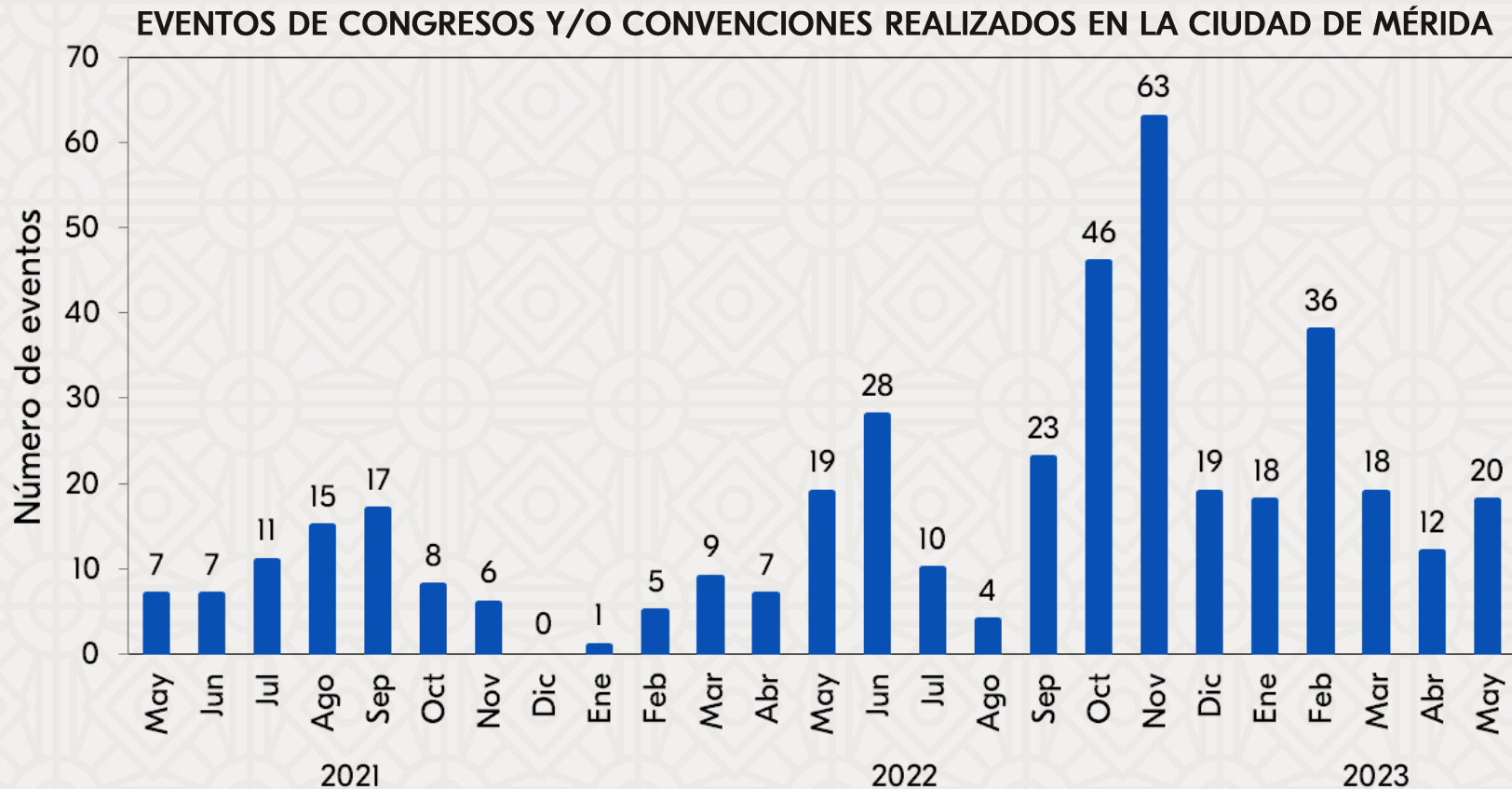
Nota. Los datos de visitantes a Chichén Itzá, no incluyen guías de turistas.



14. Turismo de Reuniones (Eventos)



- Durante **enero-mayo de 2023** se realizaron un total de **104 eventos de congresos y convenciones** en la Ciudad de Mérida. Lo anterior significó un **incremento de 63 eventos** respecto a los 41 eventos registrado durante el mismo periodo del año anterior.



Fuente: Oficina de Congresos y Visitantes (OCV). Secretaría de Fomento Turístico del Estado de Yucatán.

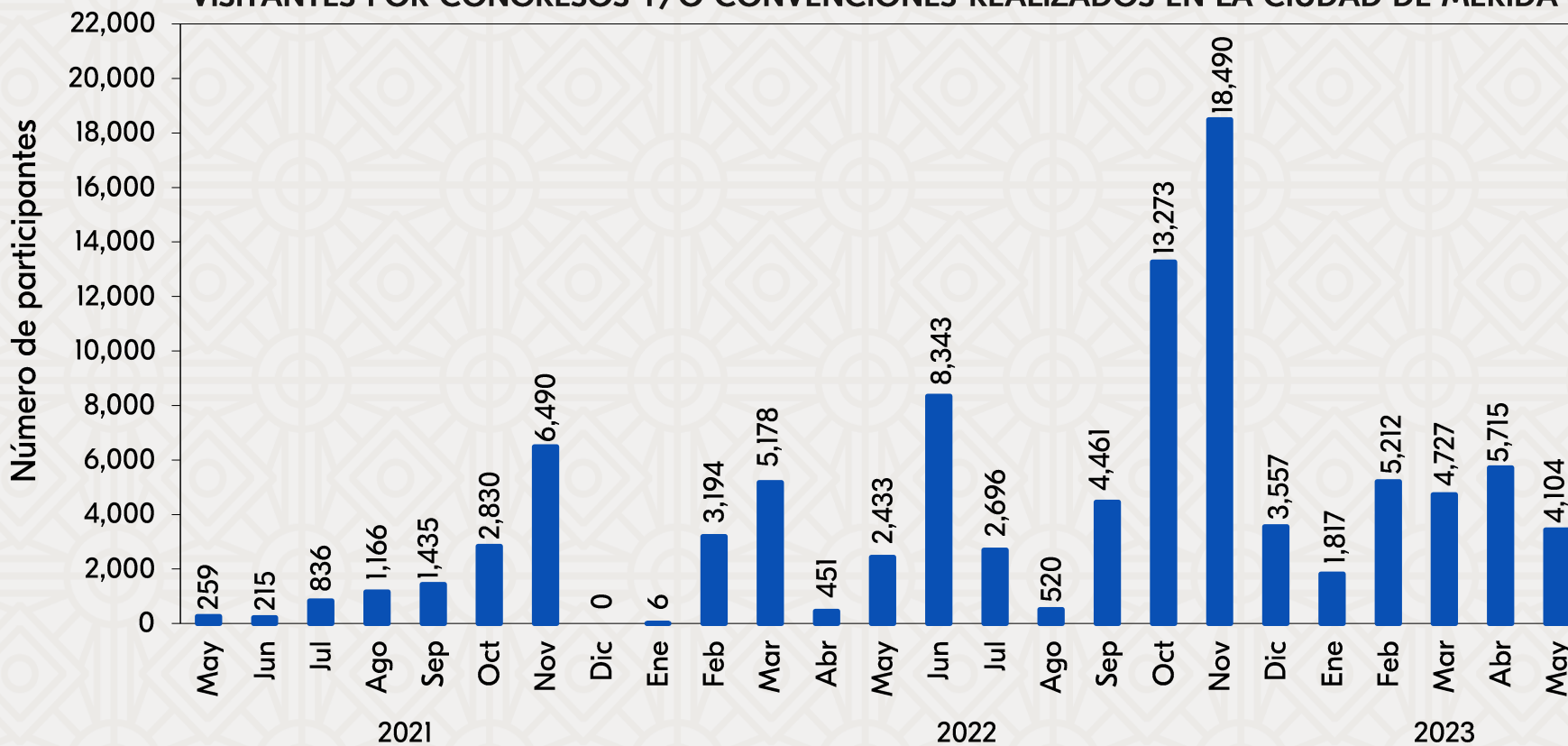


15. Turismo de Reuniones (Participantes)



- Durante **enero-mayo de 2023** se ha registrado un total de **21,575 participantes de turismo de reuniones en el estado**, lo que significa un **incremento de 10,313** participantes con respecto a los registrados durante el mismo periodo del año anterior. Durante mayo de este año destacan los siguientes eventos: Reunión Nacional Yu - Gi - Oh, Congreso LACNIC 2023, Reunión Smart City y Reunión CEMEX.

VISITANTES POR CONGRESOS Y/O CONVENCIONES REALIZADOS EN LA CIUDAD DE MÉRIDA



Fuente: Oficina de Congresos y Visitantes (OCV). Secretaría de Fomento Turístico del Estado de Yucatán.



16. Transporte Terrestre: Afluencia de pasajeros vía terrestre



EVOLUCIÓN DEL TRANSPORTE DE PASAJEROS VÍA TERRESTRE DESDE LA CIUDAD DE MÉRIDA A LOS PRINCIPALES DESTINOS TURÍSTICOS DURANTE **MAYO 2023**

DESTINO	MOVIMIENTO DE PASAJEROS		VARIACIÓN 2023 VS 2022	
	ENE - MAY 2022	ENE - MAY 2023	ABS	%
Cancún	101,330	121,628	20,298	20.0%
Campeche	50,683	66,472	15,789	31.2%
Playa del Carmen	41,061	51,226	10,165	24.8%
Valladolid	33,298	40,381	7,083	21.3%
Ciudad del Carmen	29,521	36,377	6,856	23.2%
Villahermosa	20,365	25,788	5,423	26.6%
Chetumal	19,711	24,346	4,635	23.5%
Ciudad de México	9,585	14,714	5,129	53.5%
Palenque	7,317	8,220	903	12.3%
Total	312,871	389,152	76,281	24.4%

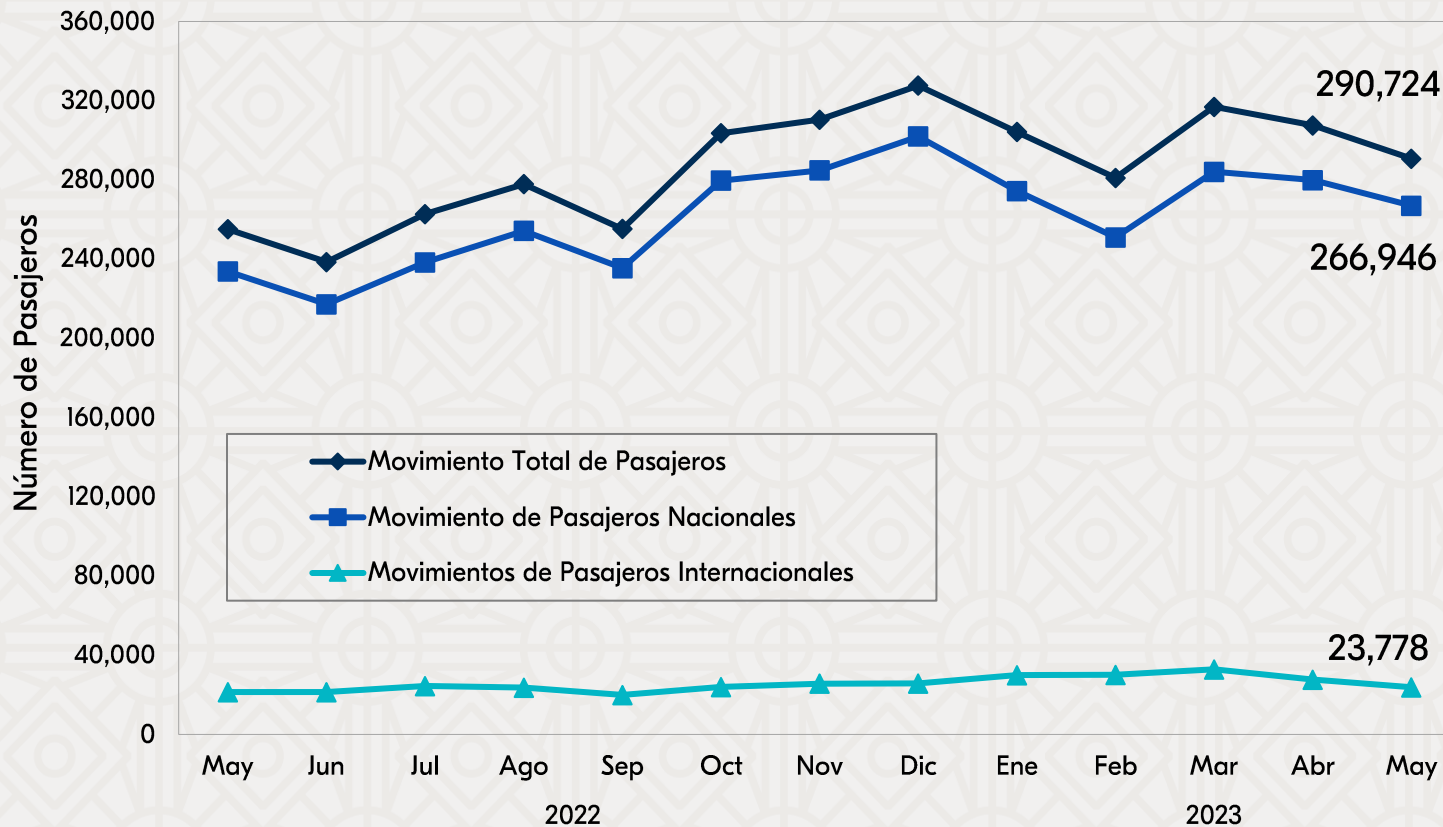
Fuente: Autobuses de Oriente (ADO).

Nota: A partir de agosto 2022, se agregan al presente monitoreo 5 destinos de importancia turística: Campeche, Valladolid, Ciudad del Carmen, Chetumal y Palenque.

- Se continúa la **recuperación de las operaciones de transporte terrestre de pasajeros hacia la Ciudad de Mérida.**
- De esta manera, durante **enero - mayo de 2023** la empresa Autobuses de Oriente (ADO), reporta que ha transportado a **389,152 pasajeros** vía terrestre hacia los principales destinos turísticos, siendo el 31.3% con destino a Cancún.
- En dicho periodo, se observa que el total de pasajeros de las nueve principales rutas de esta empresa, ha registrado un incremento de 24.4% con respecto a lo registrado en el mismo periodo del año anterior. Destaca el aumento del 53.5% en la ruta hacia Ciudad de México.
- Cabe mencionar que durante mayo se registraron 3,044 salidas hacia los principales destinos, lo que representa un incremento del 20.9% respecto a lo registrado en el mismo mes del 2022.



17. Movimiento de Pasajeros Vía Aérea



- Durante **mayo de 2023** el Aeropuerto Internacional de la Ciudad de Mérida registró un **movimiento total de pasajeros (llegadas y salidas) de 290,724 personas**, lo que representa un **incremento de 35,674 pasajeros** respecto a los recibidos durante el mismo mes en 2022. Esta cifra representa un **aumento de +20.9%** respecto a los 240,408 pasajeros recibidos durante mayo de 2019, es decir, previo a la pandemia.

INDICADOR	ENERO - MAYO		VARIACIÓN ANUAL
	2022	2023	
Pasajeros	1,103,716	1,500,261	35.9%

Fuente: Grupo ASUR. Se excluyen los pasajeros en tránsito y de aviación general.



18. Conexiones Aéreas (Vuelos de Llegada)



Línea Aérea	Destinos con conectividad directa	Promedio de Frecuencia Semanal de Arribo de vuelos (domésticos)	Promedio de Frecuencia Semanal de Arribo de vuelos (internacionales)	Promedio Semanal de Asientos Disponibles (Vuelos de Llegada)
Aeroméxico	Ciudad de México y Aeropuerto Internacional Felipe Ángeles	69	-	10,552
United	Houston (EEUU)	-	7	1,148
Volaris	Ciudad de México, Aeropuerto Internacional Felipe Ángeles, Guadalajara, León, Monterrey, Oaxaca, Tijuana y Oakland (EEUU) - Ciudad de México ^{a/}	50	4	11,880
Viva Aerobus	Ciudad de México, Guadalajara, León, Monterrey, Querétaro, Toluca, Tuxtla Gutiérrez, Veracruz, Villahermosa, Camagüey y La Habana (Cuba)	67	3	15,144
Magnicharters	Ciudad de México y La Habana (Cuba)	2	2	592
American Airlines	Miami y Dallas (EEUU)	-	14	1,820
TAG Airlines	Guatemala y Flores (Guatemala)	-	6	204
OPERACIONES PROMEDIO SEMANAL (DE ARRIBO)		188	36	41,340

Fuente: ASUR.

Nota: Corresponde al promedio semanal de vuelos programados en el Aeropuerto Internacional de Mérida durante mayo de 2023.

a/ De acuerdo a los itinerarios proporcionados por ASUR, la ruta Oakland – Ciudad de México – Mérida se contabiliza como vuelo doméstico, sin embargo para efectos de este cuadro será mostrado como vuelo internacional.



19. Ingreso e Impuesto Hotelero



INGRESO E IMPUESTO HOTELERO DURANTE EL MES DE ABRIL DE 2023 (PESOS CORRIENTES)

INDICADOR	PERIODO			VARIACIÓN 2023 Vs. 2022		
	2021	2022	2023	ABS	%	
Ingreso Hotelero (en millones de pesos)	112.11	222.01	278.61	56.60	25.5%	↑
Impuesto del 5% al hospedaje recaudado (en pesos)	5,636,804	11,134,642	13,925,231	2,790,589	25.1%	↑

INGRESO E IMPUESTO HOTELERO ACUMULADO DE ENERO-ABRIL DE 2023 (PESOS CORRIENTES)

INDICADOR	PERIODO			VARIACIÓN 2023 Vs. 2022		
	2021	2022	2023	ABS	%	
Ingreso Hotelero (en millones de pesos)	407.10	862.19	1,139.08	276.89	32.1%	↑
Impuesto del 5% al hospedaje recaudado (en pesos)	20,321,530	43,116,610	57,104,641	13,988,031	32.4%	↑

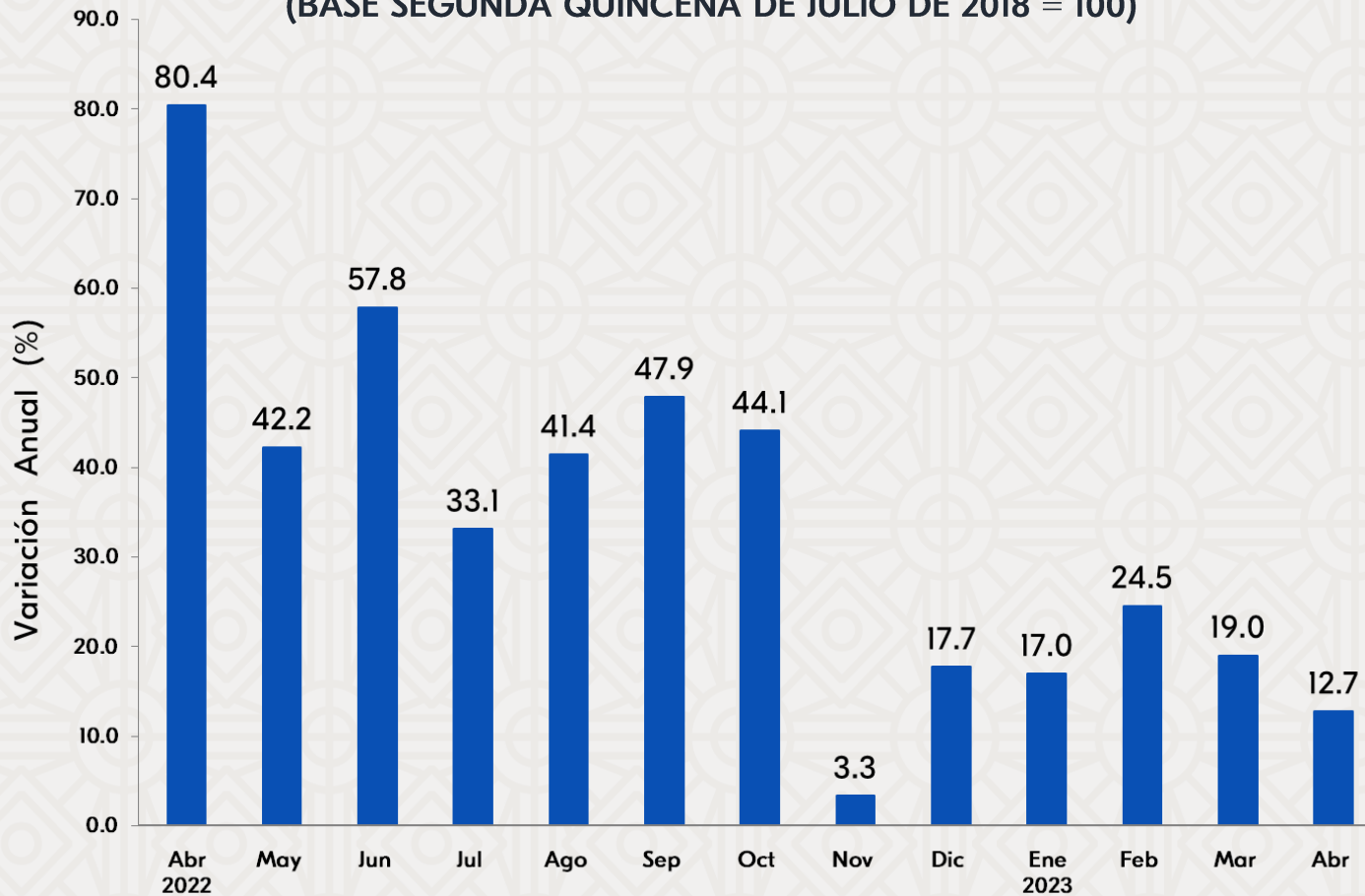
Fuente: Agencia de Administración Fiscal de Yucatán.



20. Ingreso Hotelero (Variación Real)



VARIACIÓN ANUAL REAL DEL INGRESO HOTELERO ^{a/}
EN EL ESTADO DE YUCATÁN
(BASE SEGUNDA QUINCENA DE JULIO DE 2018 = 100)



- Con información disponible hasta el mes de **abril de 2023**, el Ingreso Hotelero en el estado presentó **durante los últimos doce meses una variación real acumulada de 12.7%**, respecto al período de doce meses inmediato anterior. Esto significa un incremento real en los ingresos percibidos por los establecimientos de hospedaje de la entidad, que se ubica por encima del incremento observado en la inflación anual registrada en el sector de servicios de alojamiento temporal y de preparación de alimentos y bebidas del país (11.3%).

Fuente: Secretaría de Fomento Turístico a partir de datos de la Agencia de Administración Fiscal de Yucatán.

Nota: Elaboración a partir del Índice de Precios al Consumidor (INPC) para Servicios de Alojamiento Temporal y de Preparación de Alimentos y Bebidas publicado por el INEGI.

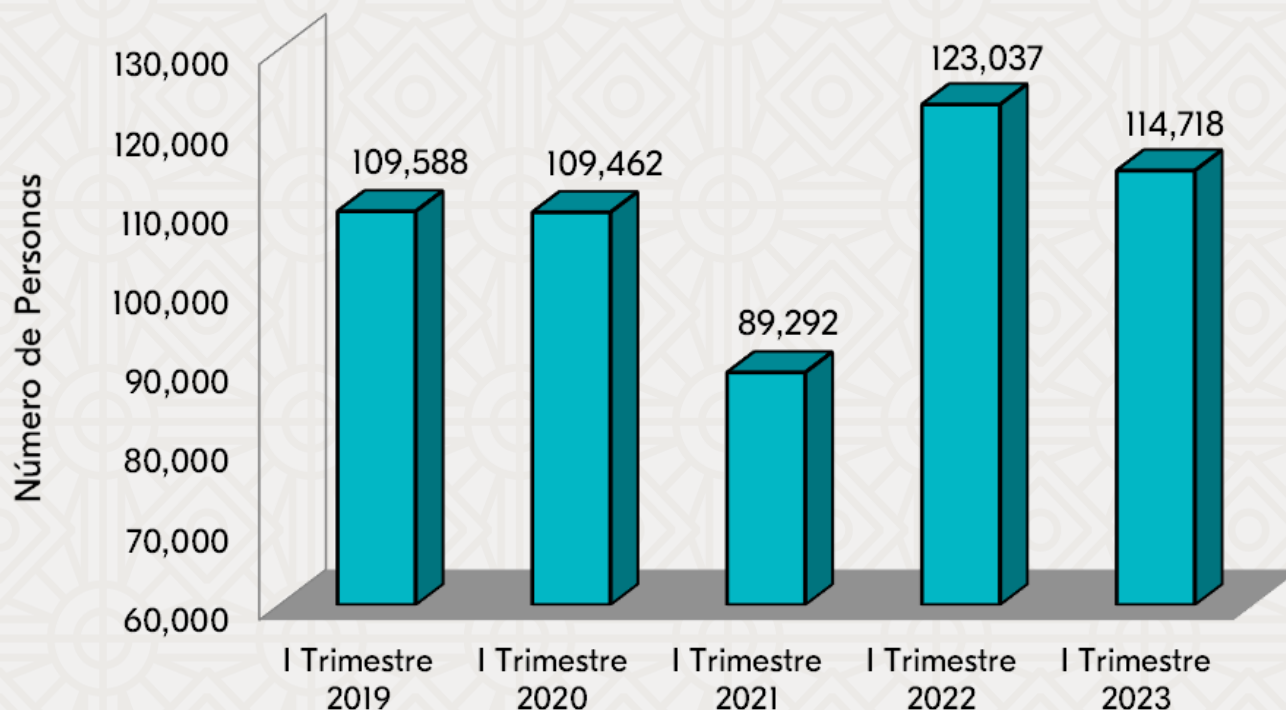
a/ Variación anual respecto al mismo mes del año anterior.



21. Población Ocupada en el Sector



POBLACIÓN OCUPADA EN RESTAURANTES Y HOTELES
EN EL ESTADO DE YUCATÁN
(PRIMER TRIMESTRE DEL 2023)



- Durante el **primer trimestre de 2023**, el Instituto Nacional de Estadística y Geografía (INEGI) reportó que la **población ocupada en actividades relacionadas con el sector turismo** en el estado ascendió a **114,718 personas**. Lo anterior significa un decremento de **-6.8%** respecto al mismo trimestre de 2022. Asimismo, representa un **incremento de +4.7%** respecto a las 109,588 personas reportadas durante el primer trimestre de 2019.

Fuente: INEGI, Encuesta Nacional de Ocupación y Empleo (Trimestral). A partir del tercer trimestre de 2020, Encuesta Nacional de Ocupación y Empleo Nueva Edición.

Nota: A partir del primer trimestre de 2021, trimestres primero y tercero de 2020 y los cuatro trimestres de 2019, la información considera las estimaciones poblacionales trimestrales generadas por el Marco Muestreo de Viviendas del INEGI.



22. Noticias de la Industria Turística



- 03/May/2023. El Gobierno del Estado de Yucatán, a través de la Secretaría de Fomento Turístico (Sefotur), recibió la 9ª edición del Rally Maya que tuvo presencia de 120 vehículos, 240 competidores provenientes de Sudamérica, Centroamérica, Norteamérica, Europa, así como 25 participantes originarios de distintos estados del país que realizaron un recorrido de 1,100 km a través de 56 poblaciones de los estados de Campeche, Quintana Roo y Yucatán. <http://www.sefotur.yucatan.gob.mx/boletines/406>
- 09/May/2023. La Organización Mundial del Turismo (OMT) publicó su segundo Barómetro OMT del Turismo Mundial del año, que indica que la recuperación del sector prosigue su rápida evolución en 2023. En este tenor, el internacional avanza a buen ritmo hacia la vuelta a los niveles prepandémicos, ya que durante el primer trimestre de 2023 han viajado el doble de personas que en el mismo período de 2022. <https://www.unwto.org/es/news/nuevos-datos-apuntan-a-una-recuperacion-total-del-turismo-con-un-vigorous-arranque-en-2023>
- 12/May/2023. El Gobierno del Estado de Yucatán, a través de la Secretaría de Fomento Económico y Trabajo (Sefoet), en conjunto con la Secretaría de Fomento Turístico (Sefotur) promoverán al estado con el evento denominado Yucatán Expone, que se celebrará del 12 al 21 de mayo en la Ciudad de México, a través de una plataforma de 8,000 mts con 150 stands comerciales y un escenario principal con capacidad de 550 espectadores, entre otras actividades. <http://www.sefotur.yucatan.gob.mx/boletines/409>
- 19/May/2023. El Consejo Mundial de Viajes y Turismo (WTTTC) pidió a los gobiernos de todo el mundo que "se tomen en serio" el incentivo a la producción de combustible de aviación sostenible y establezcan objetivos ambiciosos para producir cantidades adecuadas. <https://wtcc.org/news-article/wttc-calls-for-urgent-action-on-sustainable-aviation-fuel>
- 21/May/2023. La Secretaría de Turismo del Gobierno de México (Sectur), encabezado por Miguel Torruco Marqués, dio a conocer que de acuerdo con el Barómetro de Turismo Mundial de la Organización Mundial del Turismo (OMT), se estima que en 2022 México se ubicó en la novena posición en ingreso de divisas por visitantes internacionales. <https://www.gob.mx/sectur/prensa/mexico-se-reposiciona-en-el-9-lugar-mundial-en-captacion-de-divisas-por-turismo-segun-la-omt?idiom=es>



**SECRETARÍA DE FOMENTO TURÍSTICO
GOBIERNO DEL ESTADO DE YUCATÁN**

Centro de Convenciones Yucatán Siglo XXI
Calle 5-B Número 293 por 60 Planta Alta,
Col. Revolución, C.P. 97204
Mérida, Yucatán, México

Reporte elaborado por la
Secretaría Técnica

Apoyo Técnico:

C. Pablo Alejandro Chacón Pérez
L.E. Amelia Montserrath Flores Tuyub
L.E. Karina Esther Velázquez Méndez
L.T. Stefany del Rosario Romero Pérez

*Mérida, Yucatán, México
Junio, 2023*

Directorio:

**Lic. Michelle Fridman Hirsch
Secretaria de Fomento Turístico**

**L.E. Raúl Alejandro Paz Noriega
Secretario Técnico**

Disponible en el sitio:

www.sefotur.yucatan.gob.mx

Comentarios y/o sugerencias:

Tel: 930-37-60 ext. 22018

raul.paz@yucatan.gob.mx



Juntos transformemos
Yucatán
GOBIERNO DEL ESTADO

SEFOTUR
SECRETARÍA DE FOMENTO
TURÍSTICO