



Juntos transformemos
Yucatán
GOBIERNO DEL ESTADO

SEFOTUR
SECRETARÍA DE FOMENTO
TURÍSTICO

INFORME MENSUAL SOBRE RESULTADOS DE LA ACTIVIDAD TURÍSTICA EN EL ESTADO DE YUCATÁN

JUNIO 2023

YUCATÁN

#YucatánEsColor

yucatan.travel



PRESENTACIÓN

El presente reporte presenta los resultados de la **actividad turística en Yucatán durante junio de 2023**, mes en el cual la afluencia de **visitantes con pernocta** a los principales centros turísticos de la entidad fue de **185,225 personas**, lo que representa un **incremento de +22.7% respecto a los visitantes registrados durante el mismo mes del 2022** (150,921 personas). Este arribo de visitantes, **también supera en +25.5% la llegada de turistas observada en el mismo mes de 2019** (147,644 personas), es decir, antes del inicio de la pandemia.

Durante **junio de 2023 continúa la tendencia de crecimiento en la llegada de turistas nacionales a la entidad**, pues en este periodo la llegada de turistas domésticos (**147,107 personas**) supera en 18,356 turistas nacionales (**+14.3%**) el arribo observado en junio de 2022 (128,751 personas) y dicha cantidad también resulta superior en **+32.9%** respecto a la llegada de turistas nacionales registrada en junio de 2019 (110,731 personas).

En cuanto a la **llegada de turistas internacionales**, durante junio de 2023 dicha cantidad (**38,118 personas**) resulta superior en **+71.9%** respecto al número de turistas internacionales registrados en junio de 2022 (128,751 personas) y, asimismo, resulta mayor (**+3.3%**) respecto al nivel observado en junio de 2019 (36,913 personas).

Por otro lado, durante el sexto mes de 2023 la **ocupación hotelera promedio en la Ciudad de Mérida se ubicó en 54.6%**, lo que representa un **incremento de +3.6 puntos porcentuales respecto al indicador observado en junio de 2022** (51.0%),

Finalmente, al igual que en reportes anteriores, las cifras que se muestran a continuación, salvo que se indique lo contrario, corresponden al mes de **junio de 2023**. Asimismo, la información referente al ingreso hotelero corresponde al mes de **mayo de 2023**.



CONTENIDO: INDICADORES



1. Ocupación Hotelera en la Ciudad de Mérida (Mensual).
2. Ocupación Hotelera en la Ciudad de Mérida (Acumulado).
3. Ocupación Hotelera en el Estado.
4. Tendencia de Ocupación Hotelera.
5. Llegada de Turistas a la Ciudad de Mérida (Mensual).
6. Llegada de Turistas a la Ciudad de Mérida (Acumulado).
7. Llegada de Turistas al Estado (Mensual).
8. Llegada de Turistas al Estado (Acumulado).
9. Oferta de Servicios de Hospedaje.
10. Distribución de Servicios de Hospedaje.
11. Oferta de Servicios Turísticos.
12. Afluencia de Cruceros.
13. Visitantes a Paradores Turísticos.
14. Turismo de Reuniones (Eventos).
15. Turismo de Reuniones (Participantes).
16. Transporte Terrestre: Afluencia de pasajeros vía terrestre.
17. Movimiento de Pasajeros Vía Aérea.
18. Conexiones Aéreas.
19. Ingreso e Impuesto Hotelero (Nominal).
20. Ingreso Hotelero (Variación Anual Real).
21. Población Ocupada en el Sector.
22. Noticias de la Industria Turística.



1. Ocupación Hotelera en la Ciudad de Mérida (Mensual)



- Durante el mes de **junio de 2023**, el **porcentaje general de ocupación hotelera en la Ciudad de Mérida** (total de categorías de 1 a 5 estrellas), **se ubicó en 54.6%**, es decir, tuvo un **incremento de +3.6 puntos porcentuales** respecto al porcentaje de ocupación registrado durante el mismo mes del año pasado. Lo anterior representa un **decremento de -0.3 puntos porcentuales** con respecto al porcentaje de ocupación registrado durante junio de 2019.

INDICADORES DE OCUPACIÓN HOTELERA EN ESTABLECIMIENTOS DE HOSPEDAJE DE LA CIUDAD DE MÉRIDA DURANTE **JUNIO DE 2023**

INDICADOR	PERIODO						DIFERENCIA 2023 Vs. 2022		
	2018	2019	2020	2021	2022	2023	ABS	%	
Porcentaje General de Ocupación Hotelera (Categoría de 1 a 5 estrellas)	55.3	54.9	1.6	31.5	51.0	54.6	3.6	7.2%	↑
Porcentaje de Ocupación en Hoteles de Categoría Turística (Categoría de 3 a 5 estrellas)	56.9	56.0	1.3	32.1	52.9	55.9	3.0	5.7%	↑
Porcentaje de Ocupación en Hoteles de Categoría 5 Estrellas	56.5	57.9	0.0	29.5	57.2	52.8	-4.4	-7.6%	↓
Porcentaje de Ocupación en Hoteles de Categoría 4 Estrellas	60.2	53.9	2.5	34.7	50.0	65.5	15.5	31.0%	↑
Porcentaje de Ocupación en Hoteles de Categoría 3 Estrellas	52.9	55.4	1.8	32.6	49.2	48.0	-1.2	-2.4%	↓
Porcentaje de Ocupación en Hoteles de Categoría 2 Estrellas	41.2	49.4	5.6	32.0	35.0	40.8	5.8	16.6%	↑
Porcentaje de Ocupación en Hoteles de Categoría 1 Estrella	48.4	44.5	2.9	21.7	34.3	45.7	11.4	33.2%	↑

Fuente: Secretaría de Turismo del Estado de Yucatán, a partir del sistema de monitoreo hotelero DataTur.



2. Ocupación Hotelera en la Ciudad de Mérida (Acumulado)



- Durante el periodo de **enero-junio de 2023**, el **porcentaje general de ocupación hotelera en la Ciudad de Mérida** (total de categorías de 1 a 5 estrellas), **se ubicó en 57.5%**, es decir, tuvo un **incremento de +8.8 puntos porcentuales** respecto al porcentaje de ocupación registrado durante el mismo periodo del año pasado.

INDICADORES DE OCUPACIÓN HOTELERA EN ESTABLECIMIENTOS DE HOSPEDAJE DE LA CIUDAD DE MÉRIDA DURANTE **ENERO A JUNIO DE 2023**

INDICADOR	PERIODO						VARIACIÓN 2023 Vs. 2022		
	2018	2019	2020	2021	2022	2023	ABS	%	
Porcentaje General de Ocupación Hotelera (Categoría de 1 a 5 estrellas)	59.8	61.0	25.4	26.8	48.7	57.5	8.8	18.0%	↑
Porcentaje de Ocupación en Hoteles de Categoría Turística (Categoría de 3 a 5 estrellas)	62.3	62.7	26.1	27.2	50.7	59.0	8.3	16.4%	↑
Porcentaje de Ocupación en Hoteles de Categoría 5 Estrellas	62.0	63.7	26.9	24.0	51.9	58.1	6.1	11.8%	↑
Porcentaje de Ocupación en Hoteles de Categoría 4 Estrellas	66.1	60.6	28.0	28.4	47.7	60.7	13.0	27.3%	↑
Porcentaje de Ocupación en Hoteles de Categoría 3 Estrellas	57.2	64.2	22.1	31.3	52.6	58.6	6.0	11.4%	↑
Porcentaje de Ocupación en Hoteles de Categoría 2 Estrellas	43.9	51.8	20.9	27.5	32.4	45.1	12.8	39.5%	↑
Porcentaje de Ocupación en Hoteles de Categoría 1 Estrella	44.7	44.5	19.0	19.4	33.2	43.8	10.6	31.9%	↑

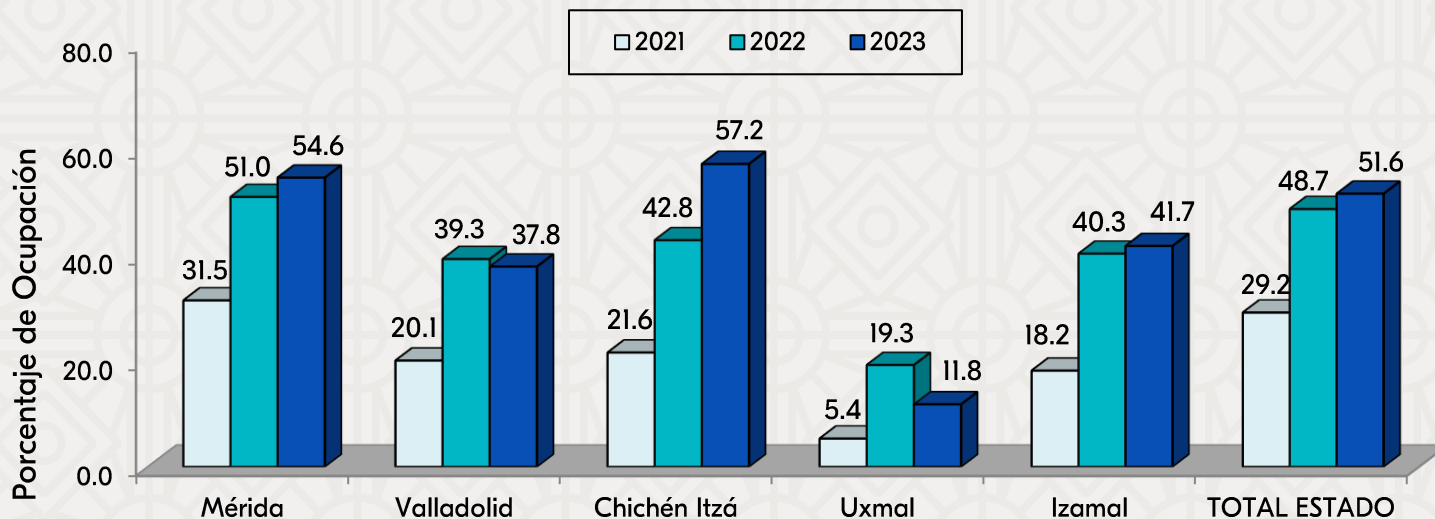
Fuente: Secretaría de Turismo del Estado de Yucatán, a partir del sistema de monitoreo hotelero DataTur.



3. Ocupación Hotelera en el Estado



COMPARACIÓN DE OCUPACIÓN HOTELERA EN LOS PRINCIPALES CENTROS TURÍSTICOS DEL ESTADO DE YUCATÁN DURANTE EL MES DE JUNIO DE 2023



CENTRO TURÍSTICO	PORCENTAJE DE OCUPACIÓN ENERO-JUNIO			Dif. en pts. 2023 vs. 2022
	2021	2022	2023	
Mérida	26.8	48.7	57.5	8.8 ↑
Valladolid	25.4	55.7	48.9	-6.8 ↓
Chichén Itzá	10.2	44.6	52.0	7.3 ↑
Uxmal	4.7	28.6	25.0	-3.6 ↓
Izamal	17.1	45.1	51.3	6.2 ↑
TOTAL ESTADO	25.3	48.7	55.6	6.8 ↑

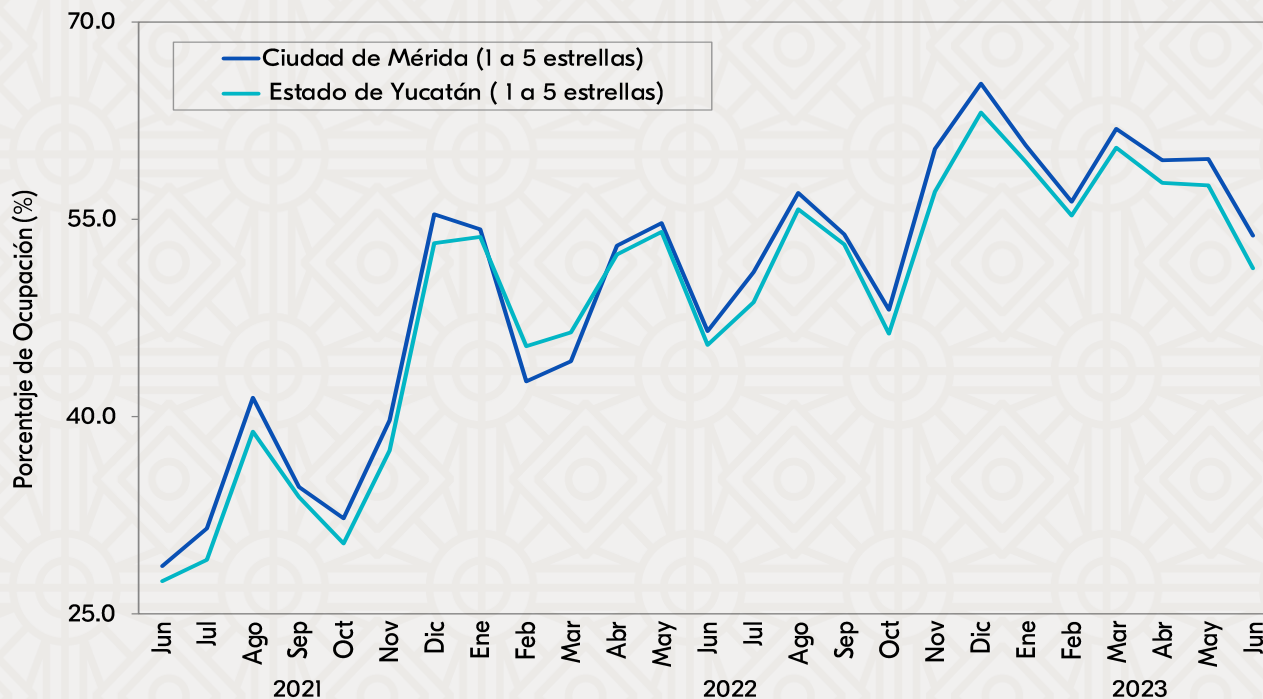
- Durante junio de 2023 el porcentaje general de ocupación hotelera en el estado de Yucatán se ubicó en 51.6%, es decir, tuvo un incremento de +2.9 puntos porcentuales respecto al mismo mes del año pasado. Lo anterior implicó un incremento de +2.4 puntos porcentuales con respecto al porcentaje de ocupación registrado durante junio de 2019.
- Los mayores niveles de ocupación se registraron en Chichén Itzá con 57.2%, Mérida con 54.6% e Izamal con 41.7 % en tanto que el centro turístico de Uxmal registró los menores niveles de ocupación hotelera con 11.8%.

Fuente: Secretaría de Turismo del Estado de Yucatán, a partir del sistema de monitoreo hotelero DataTur.



4. Tendencia de Ocupación Hotelera

EVOLUCIÓN DEL PORCENTAJE DE OCUPACIÓN HOTELERA EN EL ESTADO DE YUCATÁN



- En el periodo de **enero-junio de 2023**, el **porcentaje de ocupación en hoteles de una a cinco estrellas** de la Ciudad de Mérida resultó superior **(+8.8 puntos porcentuales)**, comparado con el indicador registrado en el mismo periodo del año pasado. Por su parte, los **hoteles de categoría turística** (tres a cinco estrellas) registraron un **incremento de +8.3 puntos porcentuales** respecto al mismo periodo de 2022.
- Como puede observarse en la gráfica adjunta, en el sexto mes del año **la ocupación hotelera en los principales centros turísticos del estado** (uno a cinco estrellas), presentó un indicador superior respecto al observado durante el mismo mes de 2022.

Fuente: Secretaría de Turismo del Estado de Yucatán, a partir del sistema de monitoreo hotelero DataTur.

INDICADOR		ENERO-JUNIO		DIFERENCIA EN PTS.
		2022	2023	
MÉRIDA	Porcentaje General (1 a 5 Estrellas)	48.7	57.5	8.8
	Categoría Turística (3 a 5 estrellas)	50.7	59.0	8.3
ESTADO	Porcentaje General (1 a 5 Estrellas)	48.7	55.6	6.8
	Categoría Turística (3 a 5 estrellas)	50.1	56.6	6.5

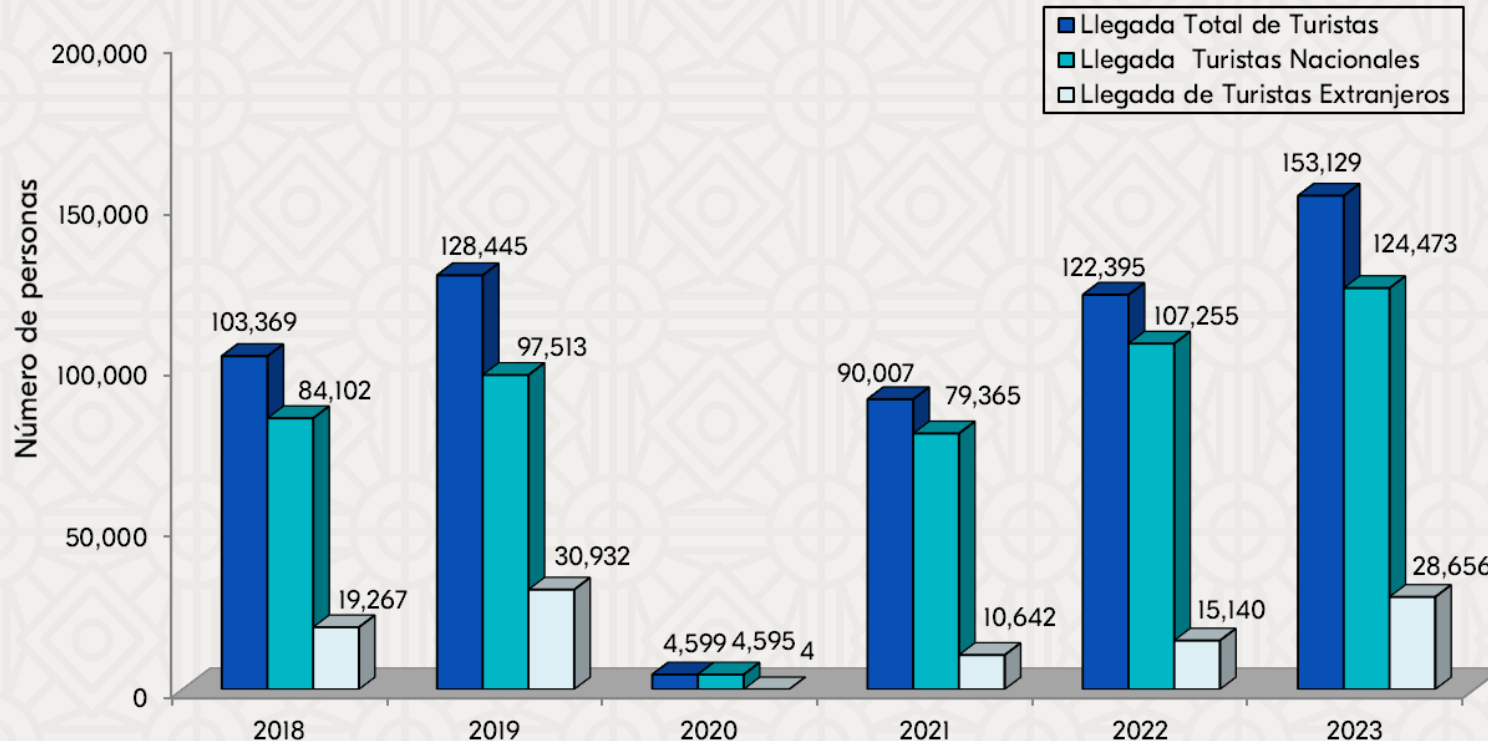


5. Llegada de Turistas a la Ciudad de Mérida (Mensual)



- Durante el mes de **junio de 2023** la llegada de visitantes con pernocta a la Ciudad de Mérida fue de **153,129 personas**, lo que representa un incremento de +30,734 visitantes con pernocta respecto al mismo mes de 2022. Lo anterior registró un **incremento de +19.2%** con respecto a los visitantes con pernocta registrados durante junio de 2019.

LLEGADA DE TURISTAS CON PERNOCTA EN ESTABLECIMIENTOS DE HOSPEDAJE DE LA CIUDAD DE MÉRIDA DURANTE **JUNIO DE 2023**



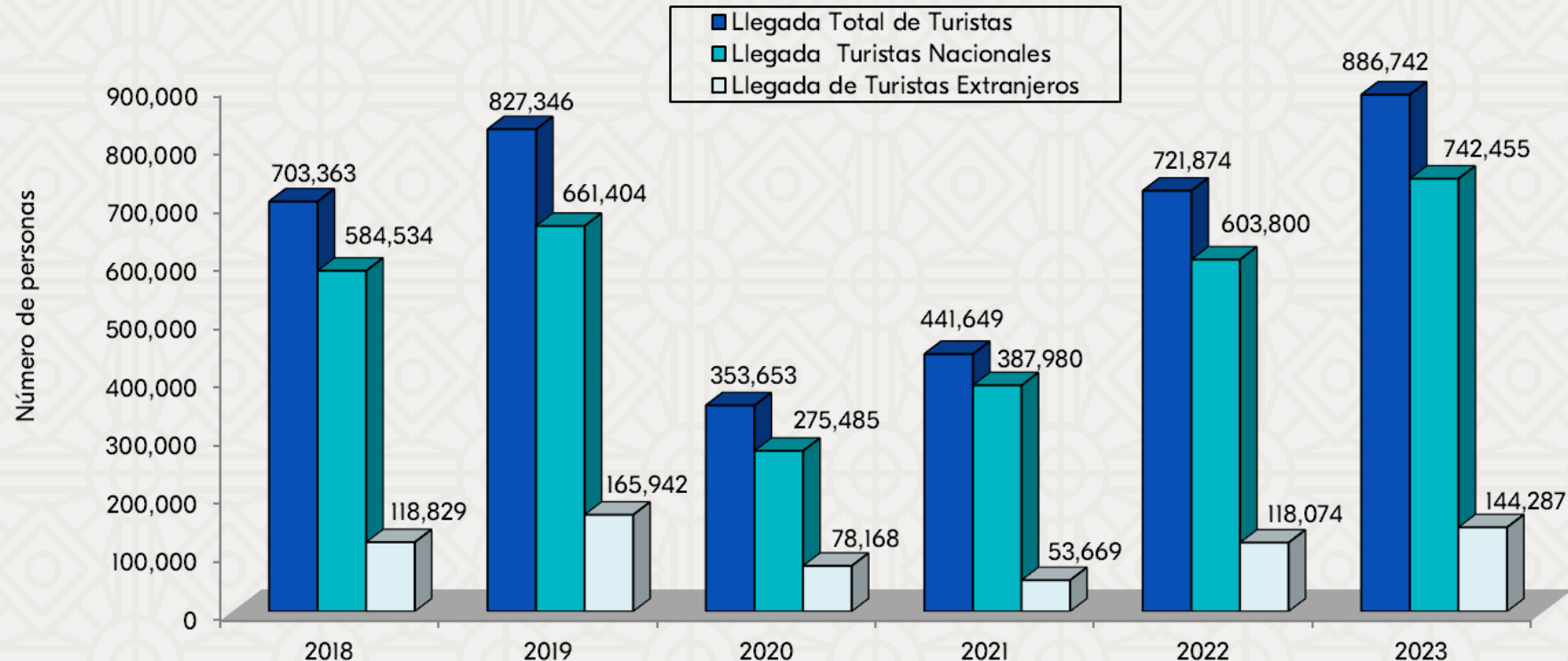
Fuente: Secretaría de Turismo del Estado de Yucatán, a partir del sistema de monitoreo hotelero DataTur.



6. Llegada de Turistas a la Ciudad de Mérida (Acumulado)

- Durante el periodo de **enero-junio de 2023** la llegada de visitantes con pernocta a la Ciudad de Mérida fue de **886,742 personas**, de las cuales el 83.7% correspondieron a visitantes nacionales y el 16.3% restante a visitantes extranjeros. Esta cifra significa un **incremento de +22.8%** respecto al mismo periodo de 2022, es decir, representa un arribo superior de 164,868 visitantes con pernocta.

LLEGADA DE TURISTAS CON PERNOCTA EN ESTABLECIMIENTOS DE HOSPEDAJE DE LA CIUDAD DE MÉRIDA DURANTE **ENERO-JUNIO DE 2023**



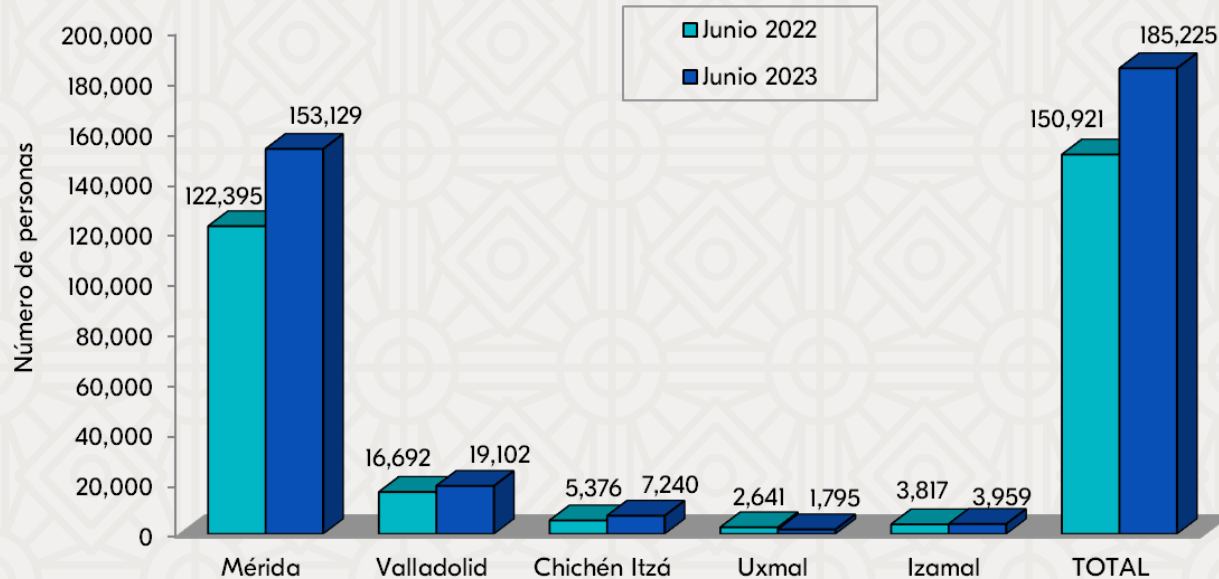
Fuente: Secretaría de Turismo del Estado de Yucatán, a partir del sistema de monitoreo hotelero DataTur.



7. Llegada de Turistas al Estado (Mensual)

LLEGADA DE TURISTAS CON PERNOCTA EN ESTABLECIMIENTOS DE HOSPEDAJE DE LOS PRINCIPALES CENTROS TURÍSTICOS DEL ESTADO DURANTE JUNIO DE 2023

CENTRO TURÍSTICO	TURISTAS NACIONALES	TURISTAS EXTRANJEROS	TOTAL DE TURISTAS
Mérida	124,473	28,656	153,129
Valladolid	15,432	3,670	19,102
Chichen Itzá	3,105	4,135	7,240
Uxmal	705	1,090	1,795
Izamal	3,392	567	3,959
TOTAL	147,107	38,118	185,225



- Durante junio de 2023 la llegada de visitantes a los principales centros turísticos del estado de Yucatán fue de **185,225** lo que representa un incremento de **+34,304** turistas con pernocta respecto al mismo mes de 2022. Lo anterior implicó un **incremento de +25.5%** respecto a los **147,644** turistas con pernocta registrados durante junio de 2019.
- Durante junio de 2023, la Ciudad de Mérida, concentró el **82.7%** del total de visitantes con pernocta en la entidad, en tanto que Valladolid recibió al **10.3%** del total de dichos visitantes.

Fuente: Secretaría de Turismo del Estado de Yucatán, a partir del sistema de monitoreo hotelero DataTur.

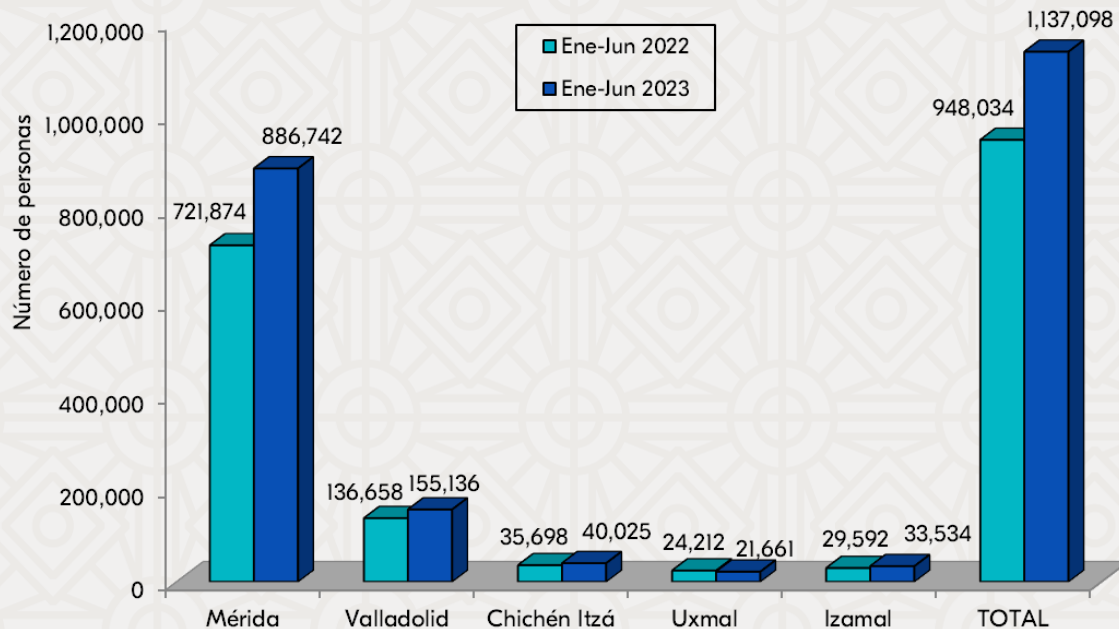


8. Llegada de Turistas al Estado (Acumulado)



LLEGADA DE TURISTAS CON PERNOCTA EN ESTABLECIMIENTOS DE HOSPEDAJE DE LOS PRINCIPALES CENTROS TURÍSTICOS DEL ESTADO DURANTE ENERO-JUNO DE 2023

CENTRO TURÍSTICO	TURISTAS NACIONALES	TURISTAS EXTRANJEROS	TOTAL DE TURISTAS
Mérida	742,455	144,287	886,742
Valladolid	118,875	36,261	155,136
Chichen Itzá	17,834	22,191	40,025
Uxmal	12,986	8,675	21,661
Izamal	27,646	5,888	33,534
TOTAL	919,796	217,302	1,137,098



- Durante los meses de **enero-junio de 2023** la llegada de visitantes a los principales centros turísticos del estado de Yucatán fue de **1,137,098 personas**, de las cuales el 80.9% correspondieron a visitantes de origen nacional y el 19.1% a visitantes de origen extranjero.
- Durante enero-junio de 2023, la Ciudad de Mérida, concentró el 78.0% del total de visitantes con pernocta en la entidad, en tanto que Valladolid recibió al 13.6% del total de dichos visitantes.

Fuente: Secretaría de Turismo del Estado de Yucatán, a partir del sistema de monitoreo hotelero DataTur.

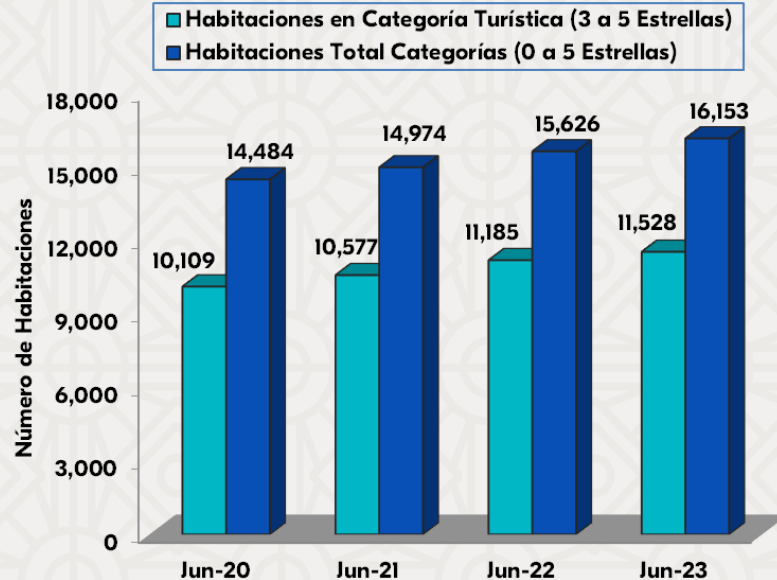


9. Oferta de Servicios de Hospedaje



OFERTA DE SERVICIOS DE HOSPEDAJE EN EL ESTADO DE YUCATÁN DISPONIBLE EN JUNIO DE 2023

Categoría	Mérida		Resto del Estado		Total del Estado	
	Unidades	Habitaciones	Unidades	Habitaciones	Unidades	Habitaciones
Cinco estrellas	57	3,193	56	1,201	113	4,394
Cuatro estrellas	43	3,001	32	773	75	3,774
Tres estrellas	49	1,801	84	1,559	133	3,360
Dos estrellas	19	423	43	714	62	1,137
Una estrella	22	433	37	509	59	942
Sin categoría	73	1,449	100	1,097	173	2,546
Totales	263	10,300	352	5,853	615	16,153



- Durante junio de 2023 la oferta disponible de servicios de hospedaje en Yucatán para el total de categorías de 0 a 5 estrellas ascendió a **16,153 cuartos**, de los cuales el **63.8%** se concentró en la Ciudad de Mérida.
- Durante el sexto mes del año la oferta de habitaciones en el estado registró un **incremento anual de +3.4%**.
- Del total de las habitaciones disponibles en el estado durante junio de 2023, el **71.4%** se ubica en la categoría de 3 a 5 estrellas.

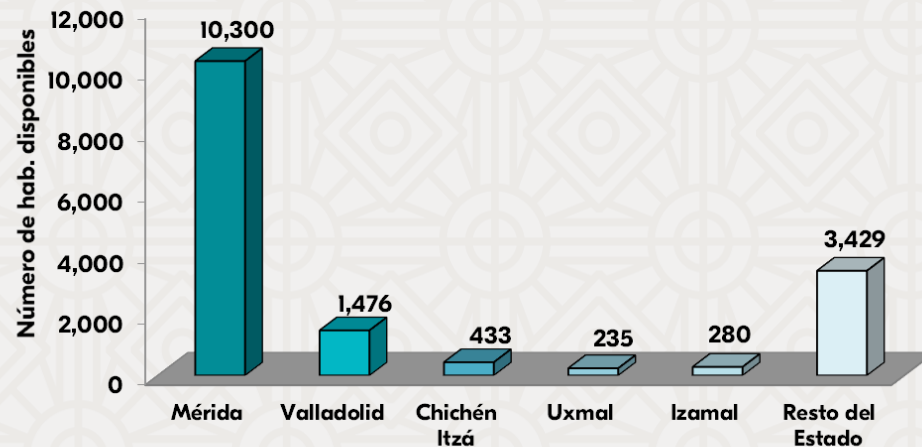
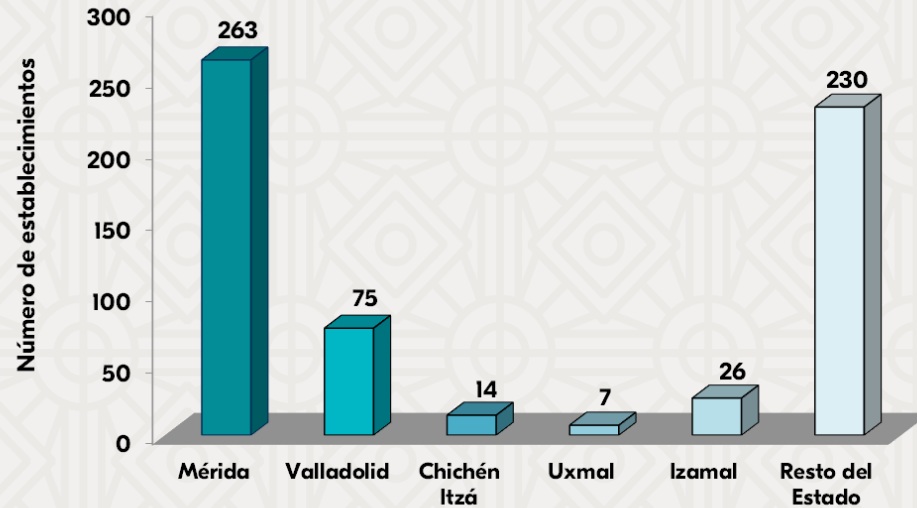
Fuente: Inventario de Servicios Turísticos del Estado de Yucatán (InvenTur).



10. Distribución de Servicios de Hospedaje



ESTABLECIMIENTOS DE HOSPEDAJE EN LOS PRINCIPALES CENTROS TURÍSTICOS EN JUNIO DE 2023



- La Ciudad de Mérida concentra actualmente el **63.8%** de la oferta de cuartos de hospedaje, seguido por los centros turísticos de **Valladolid (9.1%)**, **Chichén Itzá (2.7%)**, **Izamal (1.7%)** y **Uxmal (1.5%)**.
- Otros centros turísticos que destacan por el número de habitaciones de hospedaje son: **Progreso (4.6%)**, **Tizimín - El Cuyo (2.2%)**, **Telchac Puerto (1.4%)**, **Celestún (1.2%)**, **Ticul (1.1%)**, **Oxkutzcab (1.2%)** y **Río Lagartos - San Felipe (1.3%)**.

Fuente: Inventario de Servicios Turísticos del Estado de Yucatán (InvenTur).



11. Oferta de Servicios Turísticos


OFERTA DE SERVICIOS TURÍSTICOS DISPONIBLES EN EL ESTADO DE YUCATÁN DURANTE JUNIO 2023



Categoría	Número de Establecimientos		
	Mérida	Resto del Estado	Total del Estado
Servicios de Hospedaje	263	352	615
Restaurantes	313	303	616
Agencias de viajes	253	29	282
Discotecas y bares	57	8	65
Líneas Aéreas (sucursales)	10	0	10
Arrendadoras de vehículos	54	1	55
Museos y galerías	34	17	51
Tiendas de artesanías	82	57	139
Servicios de Ecoturismo	7	187	194
Casas de Cambio	17	2	19
Marinas	0	27	27
Servicios de banquetes	30	4	34
Escuelas de Turismo e Idiomas	35	11	46
Líneas Terrestres	15	2	17
Asistencia Turística	19	0	19
Consulados	9	0	9
Paradores Turísticos	1	18	19
Zonas Arqueológicas	1	16	17
Teatros y Cines	19	1	20
Centros Comerciales	20	0	20
Hospitales y Clínicas	21	2	23
Representantes del Sector	30	6	36
Servicios para Eventos	79	2	81
Guías de Turistas	303	702	1005
Haciendas*	28	62	90
Centros de Buceo**	4	0	4
Totales	1,704	1,809	3,513

- La oferta de servicios turísticos complementarios en el estado es diversa. Los guías de turistas y los servicios de hospedaje se encuentran entre los servicios con mayor número de establecimientos, seguidos por los restaurantes, agencias de viajes, servicios de ecoturismo y tiendas de artesanías. **El 48.5% de los servicios se concentran en la Ciudad de Mérida.**

Distribución de la Oferta



(*) El módulo de haciendas de uso turístico, no considera haciendas de propiedad privada, uso agropecuario, en renta, venta o en estado de abandono.

(**) A partir del mes de agosto se incluye el módulo de centros de buceo.

Fuente: Inventario de Servicios Turísticos del Estado de Yucatán (InvenTur).

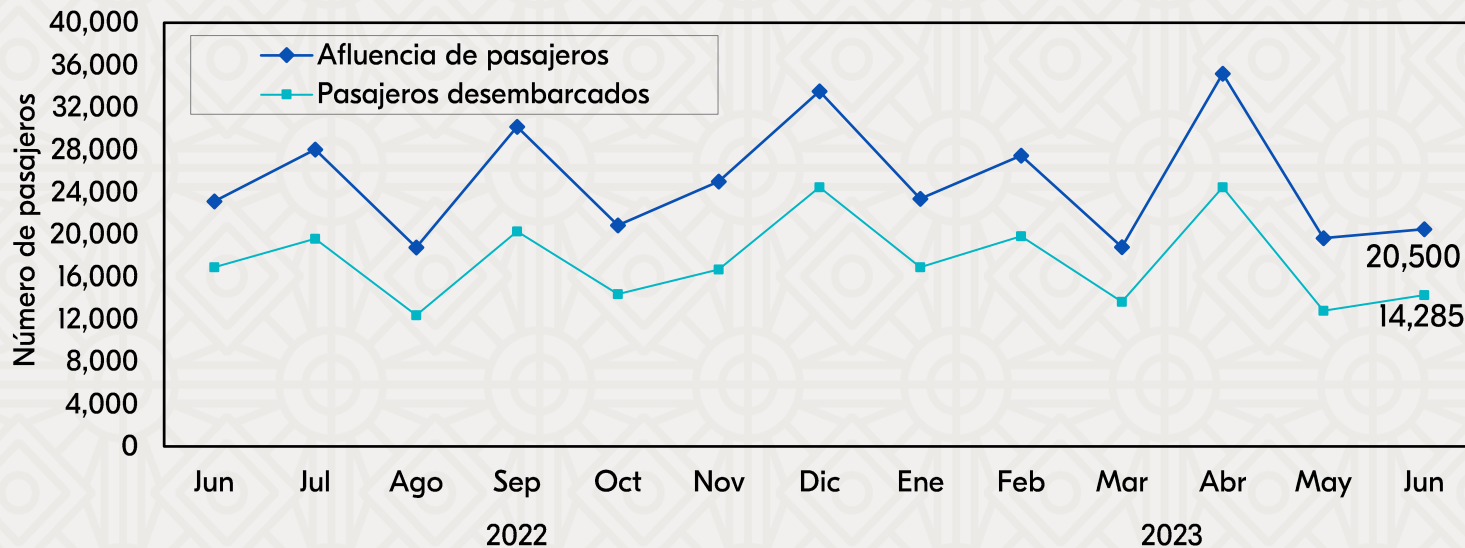


12. Afluencia de Cruceros



ARRIBO DE CRUCEROS Y PASAJEROS AL PUERTO DE PROGRESO, YUCATÁN DURANTE JUNIO 2023

INDICADOR	ENERO - JUNIO					VARIACIÓN 2023 Vs. 2022		
	2019	2020	2021	2022	2023	ABS	%	
Arribos	64	44	0	48	44	-4	-8.3%	↓
Pasajeros (no incluye tripulación)	200,123	116,162	0	95,817	145,020	49,203	51.4%	↑
Derrama económica estimada (en miles de dólares americanos)	8,246	4,784	0	3,571	5,352	1,780	49.9%	↑



- Durante el periodo **enero-junio de 2023** se registró la llegada de **44 barcos y 145,020 pasajeros** en el Puerto de Progreso, lo que significa un decremento de **-8.3%** en el número de barcos, y un incremento de **+51.4%** en el número de pasajeros recibidos durante el mismo periodo del 2022. Sin embargo, lo anterior significó decrementos de **-31.3%** y de **-27.5%** respectivamente, comparados con el mismo periodo del 2019.
- En **junio de 2023** se registró la llegada de **5 barcos y 20,500 pasajeros**. En dicho mes, se estima que el **55.4%** que desembarcaron permanecieron en el puerto, en tanto el restante utilizó el servicio de tours a diversos puntos del estado.

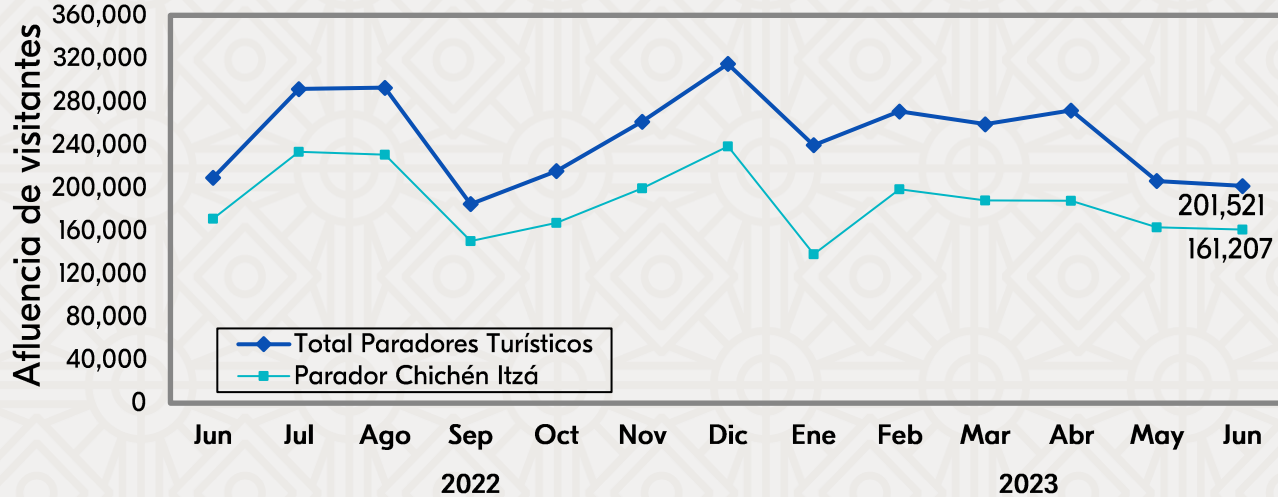
Fuente: Secretaría de Fomento Turístico del Estado de Yucatán.
 Nota: Debido a los efectos de la pandemia, durante 2021 las cifras únicamente reflejan la actividad registrada a partir de la reactivación del 26 de julio de 2021 en adelante.



13. Visitantes a Paradores Turísticos



AFLUENCIA DE VISITANTES A PARADORES TURÍSTICOS DE LAS PRINCIPALES ZONAS ARQUEOLÓGICAS Y ECOLÓGICAS DURANTE JUNIO 2023



PARADOR TURÍSTICO	ENERO - JUNIO 2022	ENERO - JUNIO 2023	VARIACIÓN 2023 VS 2022	
			ABS	%
Chichén Itzá	1,057,923	1,036,820	-21,103	-2.0% ↓
Uxmal	123,395	161,095	37,700	30.6% ↑
Dzibilchaltún (*)	8,182	36,211	28,029	342.6% ↑
Loltún (**)	0	0	0	N.d. ↔
Balankanché (**)	0	0	0	N.d. ↔
Celestún	30,130	28,418	-1,712	-5.7% ↓
Parque X'kekén	58,991	39,004	-19,987	-33.9% ↓
Ek Balam	68,626	80,192	11,566	16.9% ↑
Uaymitún (**)	0	0	0	N.d. ↔
El Corchito	52,674	66,707	14,033	26.6% ↑
TOTAL	1,399,921	1,448,447	48,526	3.5%

- Durante el mes de **junio de 2023** la afluencia de visitantes a los paradores turísticos de las principales zonas arqueológicas y ecológicas del estado ascendió a **201,521 personas**, lo que implica un **decremento** de -7,768 visitantes respecto a las 209,289 personas registradas durante el mismo mes del año anterior. Esta cifra representa una **disminución de -19.1%** respecto a los visitantes registrados en el mismo mes del 2019.
- Durante **enero-junio de 2023** la afluencia de visitantes al parador turístico de **la zona arqueológica de Chichén Itzá disminuyó -2.0%** en comparación con el mismo periodo del año pasado.

Fuente: Secretaría de Fomento Turístico del Estado a partir de datos del Patronato CULTUR.

(*) El parador turístico de la zona arqueológica de Dzibilchaltún permaneció cerrado durante los meses de julio a octubre de 2021 y de febrero a junio de 2022.

(**) Estos paradores turísticos permanecen cerrados debido a la pandemia.

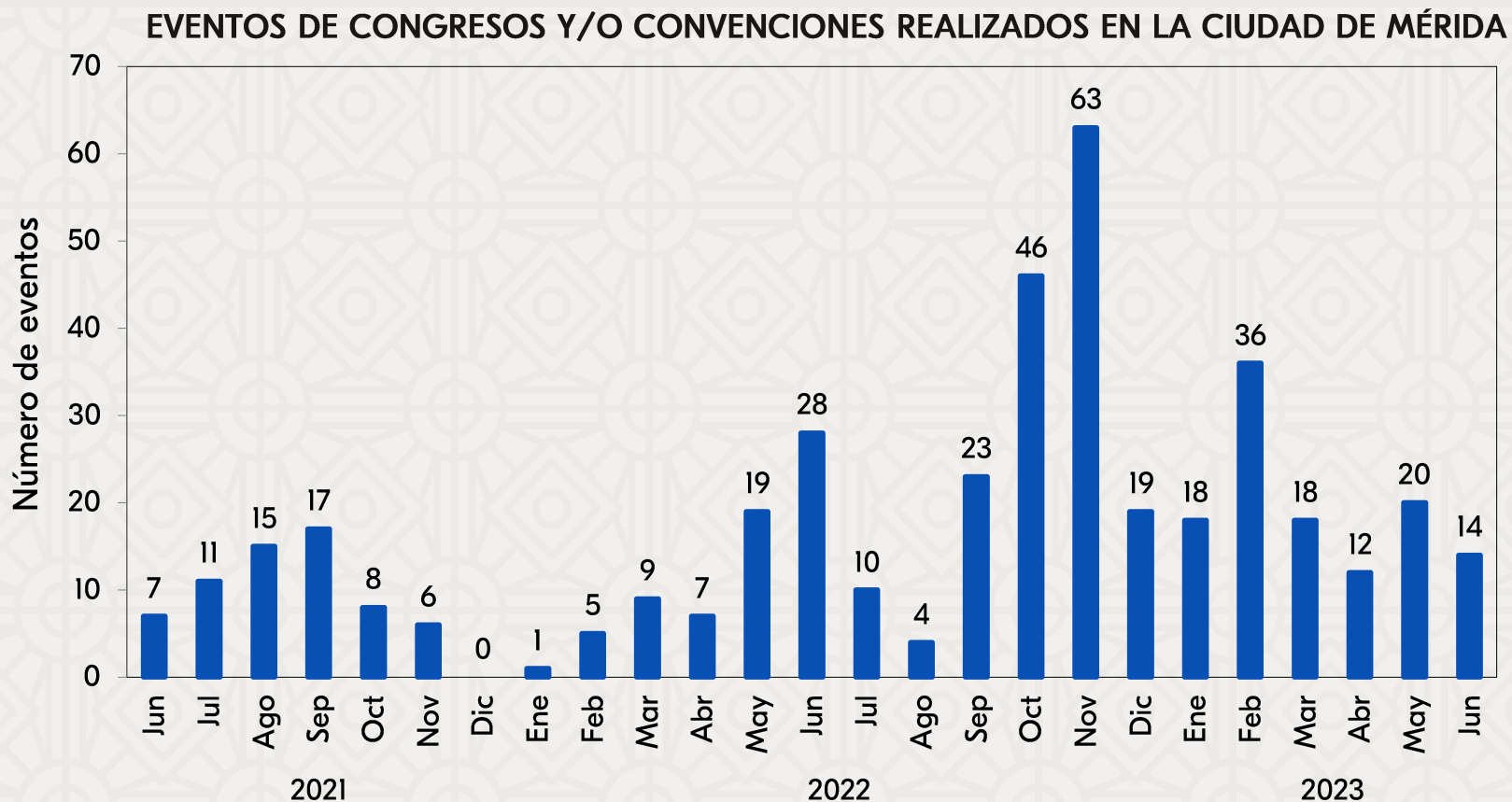
Nota. Los datos de visitantes a Chichén Itzá, no incluyen guías de turistas.



14. Turismo de Reuniones (Eventos)



- Durante **enero-junio de 2023** se realizaron un total de **118 eventos de congresos y convenciones** en la Ciudad de Mérida. Lo anterior significó un **incremento de 49 eventos** respecto a los **69 eventos** registrado durante el mismo periodo del año anterior.



Fuente: Oficina de Congresos y Visitantes (OCV). Secretaría de Fomento Turístico del Estado de Yucatán.

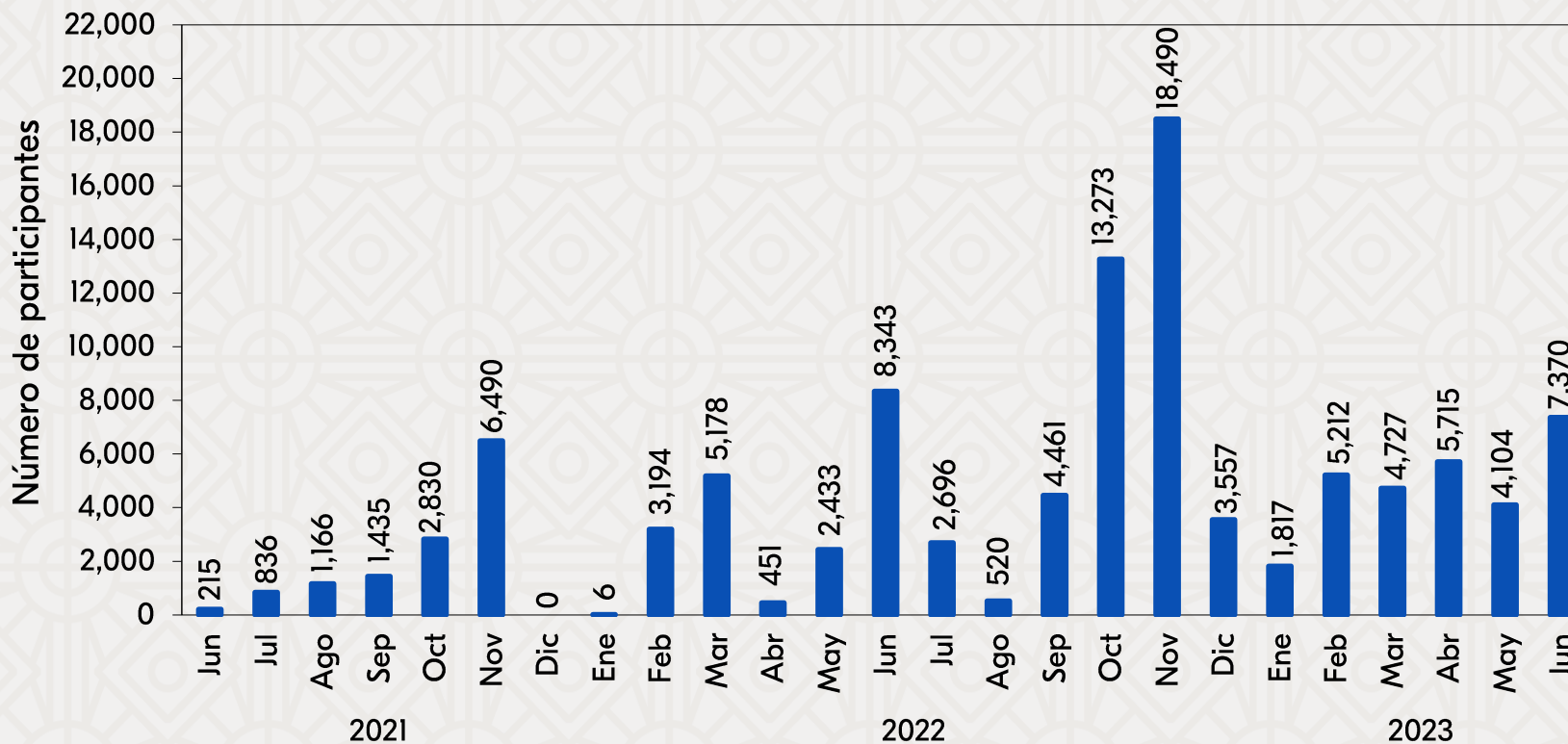


15. Turismo de Reuniones (Participantes)



- Durante **enero-junio de 2023** se ha registrado un total de **28,945 participantes de turismo de reuniones en el estado**, lo que significa un **incremento de 9,340** participantes con respecto a los registrados durante el mismo periodo del año anterior. Durante junio de este año destacan los siguientes eventos: Convención SENKA, Maratón de la Marina, Summit Médicos Generales CARNOT y el Selectivo Nacional WKU.

VISITANTES POR CONGRESOS Y/O CONVENCIONES REALIZADOS EN LA CIUDAD DE MÉRIDA



Fuente: Oficina de Congresos y Visitantes (OCV). Secretaría de Fomento Turístico del Estado de Yucatán.



16. Transporte Terrestre: Afluencia de pasajeros vía terrestre



EVOLUCIÓN DEL TRANSPORTE DE PASAJEROS VÍA TERRESTRE DESDE LA CIUDAD DE MÉRIDA A LOS PRINCIPALES DESTINOS TURÍSTICOS DURANTE JUNIO 2023

DESTINO	MOVIMIENTO DE PASAJEROS		VARIACIÓN 2023 VS 2022	
	ENE - JUN 2022	ENE - JUN 2023	ABS	%
Cancún	120,671	145,091	24,420	20.2%
Campeche	59,673	79,522	19,849	33.3%
Playa del Carmen	49,116	61,299	12,183	24.8%
Valladolid	39,245	47,540	8,295	21.1%
Ciudad del Carmen	35,288	43,489	8,201	23.2%
Villahermosa	24,656	30,918	6,262	25.4%
Chetumal	23,888	29,695	5,807	24.3%
Ciudad de México	11,210	17,139	5,929	52.9%
Palenque	8,369	9,470	1,101	13.2%
Total	372,116	464,163	92,047	24.7%

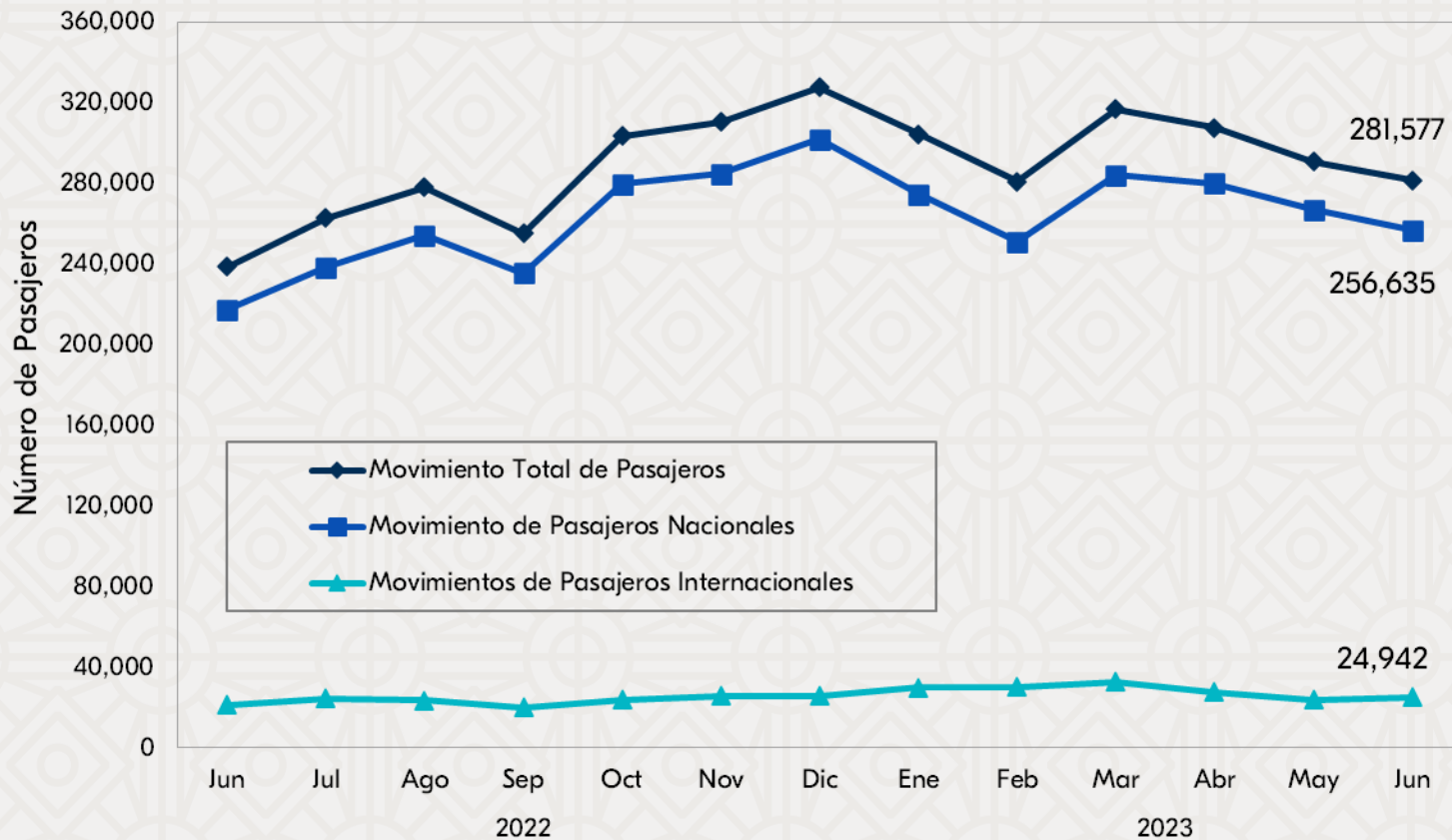
Fuente: Autobuses de Oriente (ADO).

Nota: A partir de agosto 2022, se agregan al presente monitoreo 5 destinos de importancia turística: Campeche, Valladolid, Ciudad del Carmen, Chetumal y Palenque.

- Se continúa la **recuperación de las operaciones de transporte terrestre de pasajeros hacia la Ciudad de Mérida.**
- De esta manera, durante **enero - junio de 2023** la empresa Autobuses de Oriente (ADO), reporta que ha transportado a **464,163 pasajeros** vía terrestre hacia los principales destinos turísticos, siendo el 31.3% con destino a Cancún.
- En dicho periodo, se observa que el total de pasajeros de las nueve principales rutas de esta empresa, ha registrado un incremento de 24.7% con respecto a lo registrado en el mismo periodo del año anterior. Destaca el aumento del 52.9% en la ruta hacia Ciudad de México.
- Cabe mencionar que durante junio se registraron 2,982 salidas hacia los principales destinos, lo que representa un incremento del 22.5% respecto a lo registrado en el mismo mes del 2022.



17. Movimiento de Pasajeros Vía Aérea



- Durante **junio de 2023** el Aeropuerto Internacional de la Ciudad de Mérida registró un **movimiento total de pasajeros (llegadas y salidas) de 281,577 personas**, lo que representa un **incremento de 43,070 pasajeros** respecto a los recibidos durante el mismo mes en 2022. Esta cifra representa un **aumento de +23.8%** respecto a los 227,374 pasajeros recibidos durante junio de 2019, es decir, previo a la pandemia.

INDICADOR	ENERO - JUNIO		VARIACIÓN ANUAL
	2022	2023	
Pasajeros	1,342,223	1,781,838	32.8%

Fuente: Grupo ASUR. Se excluyen los pasajeros en tránsito y de aviación general.



18. Conexiones Aéreas (Vuelos de Llegada)



Línea Aérea	Destinos con conectividad directa	Promedio de Frecuencia Semanal de Arribo de vuelos (domésticos)	Promedio de Frecuencia Semanal de Arribo de vuelos (internacionales)	Promedio Semanal de Asientos Disponibles (Vuelos de Llegada)
Aeroméxico	Ciudad de México y Aeropuerto Internacional Felipe Ángeles	64	-	9,813
United	Houston (EEUU)	-	7	1,148
Volaris	Ciudad de México, Aeropuerto Internacional Felipe Ángeles, Guadalajara, León, Monterrey, Oaxaca, Tijuana y Oakland (EEUU) - Ciudad de México ^{a/}	51	4	12,100
Viva Aerobus	Ciudad de México, Guadalajara, León, Monterrey, Querétaro, Toluca, Tuxtla Gutiérrez, Veracruz, Villahermosa, Camagüey y La Habana (Cuba)	73	3	16,224
Magnicharters	Ciudad de México y La Habana (Cuba)	2	2	592
American Airlines	Miami y Dallas (EEUU)	-	12	1,560
TAG Airlines	Guatemala (Guatemala)	-	4	136
OPERACIONES PROMEDIO SEMANAL (DE ARRIBO)		190	32	41,573

Fuente: ASUR.

Nota: Corresponde al promedio semanal de vuelos programados en el Aeropuerto Internacional de Mérida durante **junio** de 2023.

a/ De acuerdo a los itinerarios proporcionados por ASUR, la ruta Oakland – Ciudad de México – Mérida se contabiliza como vuelo doméstico, sin embargo para efectos de este cuadro será mostrado como vuelo internacional.



19. Ingreso e Impuesto Hotelero



INGRESO E IMPUESTO HOTELERO DURANTE EL MES DE MAYO DE 2023 (PESOS CORRIENTES)

INDICADOR	PERIODO			VARIACIÓN 2023 Vs. 2022	
	2021	2022	2023	ABS	%
Ingreso Hotelero (en millones de pesos)	126.84	198.49	249.30	50.81	25.6% ↑
Impuesto del 5% al hospedaje recaudado (en pesos)	6,347,004	9,945,803	12,505,186	2,559,383	25.7% ↑

INGRESO E IMPUESTO HOTELERO ACUMULADO DE ENERO-MYO DE 2023 (PESOS CORRIENTES)

INDICADOR	PERIODO			VARIACIÓN 2023 Vs. 2022	
	2021	2022	2023	ABS	%
Ingreso Hotelero (en millones de pesos)	533.94	1,060.68	1,388.38	327.70	30.9% ↑
Impuesto del 5% al hospedaje recaudado (en pesos)	26,668,534	53,062,413	69,609,827	16,547,414	31.2% ↑

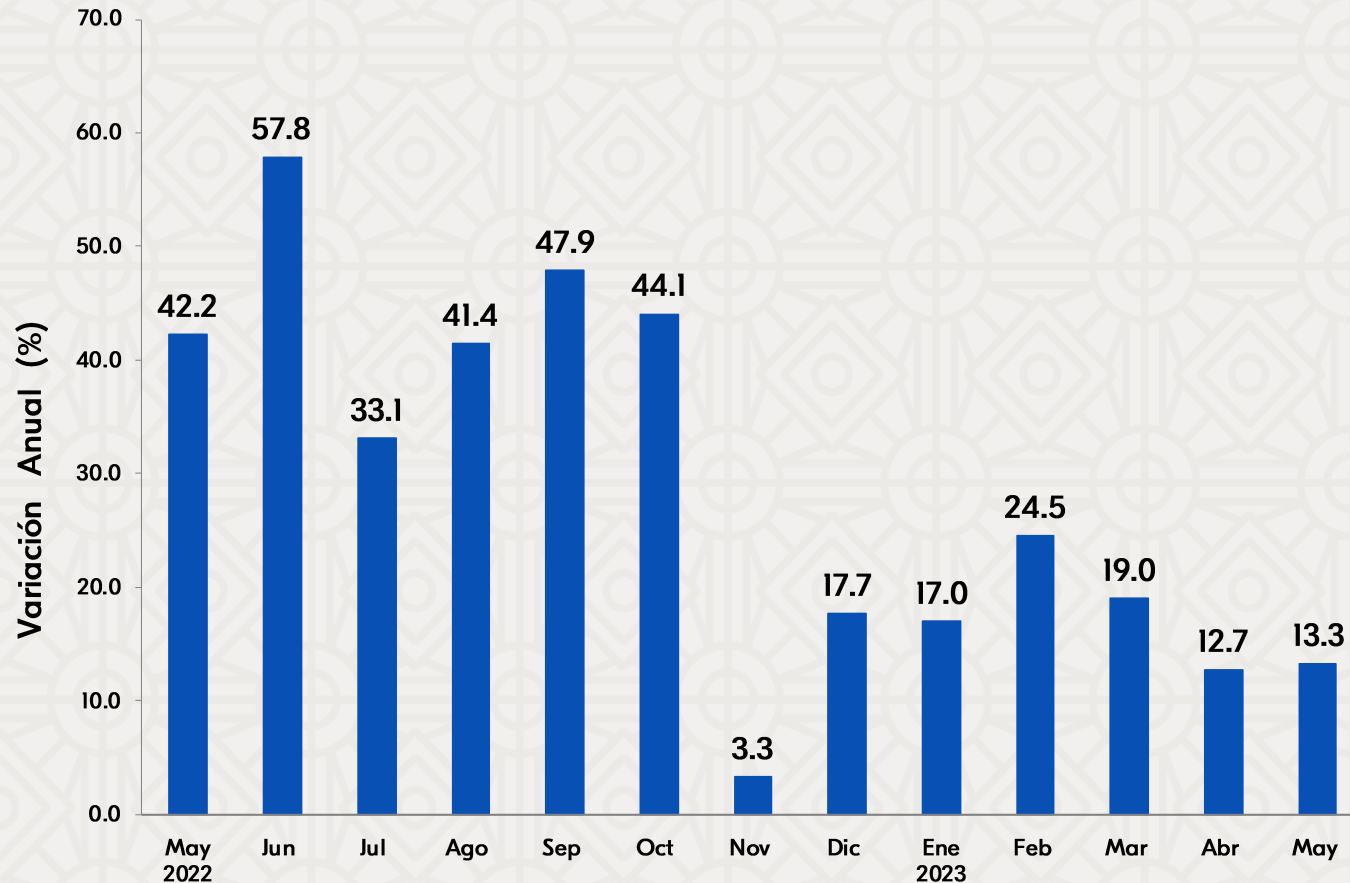
Fuente: Agencia de Administración Fiscal de Yucatán.



20. Ingreso Hotelero (Variación Real)



VARIACIÓN ANUAL REAL DEL INGRESO HOTELERO ^{a/}
EN EL ESTADO DE YUCATÁN
(BASE SEGUNDA QUINCENA DE JULIO DE 2018 = 100)



- Con información disponible hasta el mes de **mayo de 2023**, el Ingreso Hotelero en el estado presentó **durante los últimos doce meses una variación real acumulada de 13.3%**, respecto al período de doce meses inmediato anterior. Esto significa un incremento real en los ingresos percibidos por los establecimientos de hospedaje de la entidad, que se ubica por encima del incremento observado en la inflación anual registrada en el sector de servicios de alojamiento temporal y de preparación de alimentos y bebidas del país (10.9%).

Fuente: Secretaría de Fomento Turístico a partir de datos de la Agencia de Administración Fiscal de Yucatán.

Nota: Elaboración a partir del Índice de Precios al Consumidor (INPC) para Servicios de Alojamiento Temporal y de Preparación de Alimentos y Bebidas publicado por el INEGI.

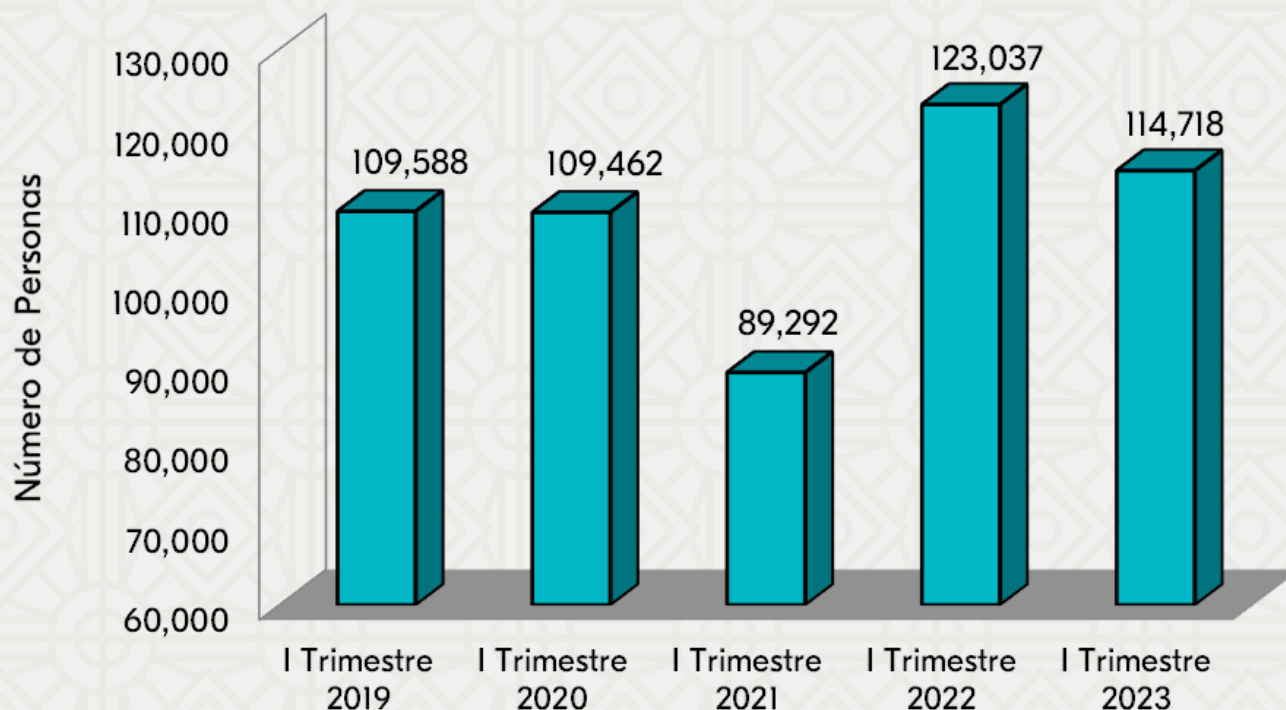
a/ Variación anual respecto al mismo mes del año anterior.



21. Población Ocupada en el Sector



POBLACIÓN OCUPADA EN RESTAURANTES Y HOTELES
EN EL ESTADO DE YUCATÁN
(PRIMER TRIMESTRE DEL 2023)



- Durante el **primer trimestre de 2023**, el Instituto Nacional de Estadística y Geografía (INEGI) reportó que la **población ocupada en actividades relacionadas con el sector turismo** en el estado ascendió a **114,718 personas**. Lo anterior significa un decremento de **-6.8%** respecto al mismo trimestre de 2022. Asimismo, representa un **incremento de +4.7%** respecto a las 109,588 personas reportadas durante el primer trimestre de 2019.

Fuente: INEGI, Encuesta Nacional de Ocupación y Empleo (Trimestral). A partir del tercer trimestre de 2020, Encuesta Nacional de Ocupación y Empleo Nueva Edición.

Nota: A partir del primer trimestre de 2021, trimestres primero y tercero de 2020 y los cuatro trimestres de 2019, la información considera las estimaciones poblacionales trimestrales generadas por el Marco Muestreo de Viviendas del INEGI.



22. Noticias de la Industria Turística



- 14/Jun/2023. La Organización Mundial del Turismo (OMT) colabora en conjunto con el Laboratorio del Impacto de los ODS de la Universidad de Oxford y con el respaldo de Easyjet Holidays para crear el primer marco medioambiental, social y de gobernanza (ESG) para empresas turísticas. <https://www.unwto.org/es/news/la-omt-y-oxford-sdg-impact-lab-se-unen-para-mejorar-la-gobernanza-del-turismo>
- 21/Jun/2023. El Consejo Mundial de Viajes y Turismo (WTTTC) firmó un Memorando de Entendimiento con la Organización Mundial del Turismo de las Naciones Unidas (OMT) en la reunión ministerial del G20 (Goa, India), que se centra en promover la cooperación entre los sectores público y privado a nivel mundial. A nivel mundial, al mismo tiempo que promueve la creación de empleo, el desarrollo del talento y las oportunidades comerciales en todo el mundo. <https://wttc.org/news-article/world-travel-and-tourism-council-and-unwto-sign-historic-mou>
- 26/Jun/2023. La Secretaría de Turismo del Gobierno de México (Sectur), encabezado por Miguel Torruco Marqués, dio a conocer que el Comité Técnico de Evaluación y Verificación, seleccionó 45 candidaturas que cumplieron a cabalidad con los requisitos establecidos en la Convocatoria para el Nombramiento de Pueblos Mágicos, 2023”, en donde destaca que Yucatán recibió 3 nombramientos de Pueblos Mágicos: Espita, Motul y Tekax. <https://www.gob.mx/sectur/prensa/mexico-con-45-nuevos-pueblos-magicos?idiom=es>
- 27/Jun/2023. El Gobierno del Estado de Yucatán, a través de la Secretaría de Fomento Turístico (Sefotur), presentó la segunda edición del Festival Sabores de Yucatán que, una vez más se perfila como uno de los eventos gastronómicos más relevantes de México y el mundo, siendo nuevamente los anfitriones de los principales actores de la industria culinaria que llegan a la entidad con The Best Chefs Awards, México Selection by Concours Mondial de Bruxelles y la Barra México, quienes se darán cita del 16 al 20 de noviembre próximo en Mérida, la capital del estado. <http://www.sefotur.yucatan.gob.mx/boletines/415>
- 30/Jun/2023. El Gobierno del Estado de Yucatán, encabezado por Mauricio Vila Dosal, dio el banderazo de inicio de labores del Gran Corredor Turístico-Gastronómico en las calles 60 y 47 del Centro Histórico, que contribuirá con tener vialidades más ordenadas e incluyentes, al tiempo que ofrecerá un nuevo producto al turismo e impulsará la economía yucateca. Asimismo, dicho proyecto que conectará la Plaza Grande, el Parque de Santa Lucía, Santa Ana y el Gran Parque de la Plancha, de manera segura, accesible y sustentable. https://www.yucatan.gob.mx/saladeprensa/ver_notas.php?id=7438

**SECRETARÍA DE FOMENTO TURÍSTICO
GOBIERNO DEL ESTADO DE YUCATÁN**

Centro de Convenciones Yucatán Siglo XXI
Calle 5-B Número 293 por 60 Planta Alta,
Col. Revolución, C.P. 97204
Mérida, Yucatán, México

Reporte elaborado por la
Secretaría Técnica

Apoyo Técnico:

C. Pablo Alejandro Chacón Pérez
L.E. Amelia Montserrath Flores Tuyub
L.E. Karina Esther Velázquez Méndez
L.T. Stefany del Rosario Romero Pérez

*Mérida, Yucatán, México
Julio, 2023*

Comentarios y/o sugerencias:

Tel: 930-37-60 ext. 22018
raul.paz@yucatan.gob.mx



Directorio:

**Lic. Michelle Fridman Hirsch
Secretaria de Fomento Turístico**

**L.E. Raúl Alejandro Paz Noriega
Secretario Técnico**

Disponible en el sitio:

www.sefotur.yucatan.gob.mx



Juntos transformemos
Yucatán
GOBIERNO DEL ESTADO

SEFOTUR
SECRETARÍA DE FOMENTO
TURÍSTICO