

INFORME MENSUAL SOBRE RESULTADOS DE  
LA ACTIVIDAD TURÍSTICA EN EL ESTADO DE  
YUCATÁN

**OCTUBRE 2009**

**YUCATÁN**  
Tierra de Maravillas



**Secretaría de  
Fomento Turístico**  
GOBIERNO DEL ESTADO DE YUCATÁN

## NOTA PRELIMINAR

Salvo que se indique lo contrario, las cifras estadísticas en el presente Informe corresponden al mes de octubre del presente año.

La información referente al Ingreso Hotelero y al Tránsito Promedio Diario Anual (TPDA) corresponde al mes de septiembre, según los últimos datos disponibles proporcionados por las respectivas fuentes.



# Contenido

1. Ocupación hotelera en la Ciudad de Mérida (mensual).
2. Ocupación hotelera en la Ciudad de Mérida (acumulado).
3. Ocupación hotelera en el resto del Estado.
4. Llegada de Turistas a la Ciudad de Mérida (mensual).
5. Llegada de Turistas a la Ciudad de Mérida (acumulado).
6. Llegada de Turistas al Estado (mensual).
7. Llegada de Turistas al Estado (acumulado).
8. Oferta de Servicios Turísticos.
9. Cruceros.
10. Visitantes a Zonas Arqueológicas.
11. Congresos y Convenciones.
12. Vuelos y Pasajeros.
13. Movimiento en Carreteras.
14. Conexiones Aéreas.
15. Ingreso e Impuesto Hotelero.
16. Ingreso Hotelero (Variación Anual Real).
17. Población Ocupada en el Sector.



# 1. Ocupación Hotelera en la Ciudad de Mérida (Mensual)

- Durante **octubre de 2009**, el **porcentaje general de ocupación hotelera en la ciudad de Mérida** (total de categorías de 1 a 5 estrellas), **se ubicó en 52.4%**. Este porcentaje significa un **decremento de -5.4 puntos porcentuales** respecto al porcentaje de ocupación registrado durante el mismo mes del año pasado.

## INDICADORES DE OCUPACIÓN HOTELERA EN ESTABLECIMIENTOS DE HOSPEDAJE DE LA CIUDAD DE MÉRIDA DURANTE OCTUBRE 2009

INDICADOR	PERIODO				VARIACIÓN 2009 Vs. 2008	
	2006	2007	2008	2009	ABS	%
Porcentaje General de Ocupación Hotelera / Ciudad de Mérida (Categoría de 1 a 5 estrellas)	53.4	59.3	57.8	52.4	-5.4	-9.3% ↓
Porcentaje de Ocupación en Hoteles de Categoría Turística / Ciudad de Mérida (Categoría de 3 a 5 estrellas)	57.5	62.7	61.2	55.5	-5.7	-9.4% ↓
Porcentaje de Ocupación en Hoteles de Categoría Cinco Estrellas / Ciudad de Mérida	64.4	67.8	67.2	59.6	-7.6	-11.3% ↓
Porcentaje de Ocupación en Hoteles de Categoría Cuatro Estrellas / Ciudad de Mérida	53.4	60.3	58.1	56.0	-2.1	-3.6% ↓
Porcentaje de Ocupación en Hoteles de Categoría Tres Estrellas / Ciudad de Mérida	47.3	55.0	54.2	47.9	-6.3	-11.7% ↓
Porcentaje de Ocupación en Hoteles de Categoría Dos Estrellas / Ciudad de Mérida	34.1	52.1	46.1	38.7	-7.4	-16.1% ↓
Porcentaje de Ocupación en Hoteles de Categoría Una Estrella / Ciudad de Mérida	41.9	42.5	44.8	42.6	-2.2	-4.9% ↓

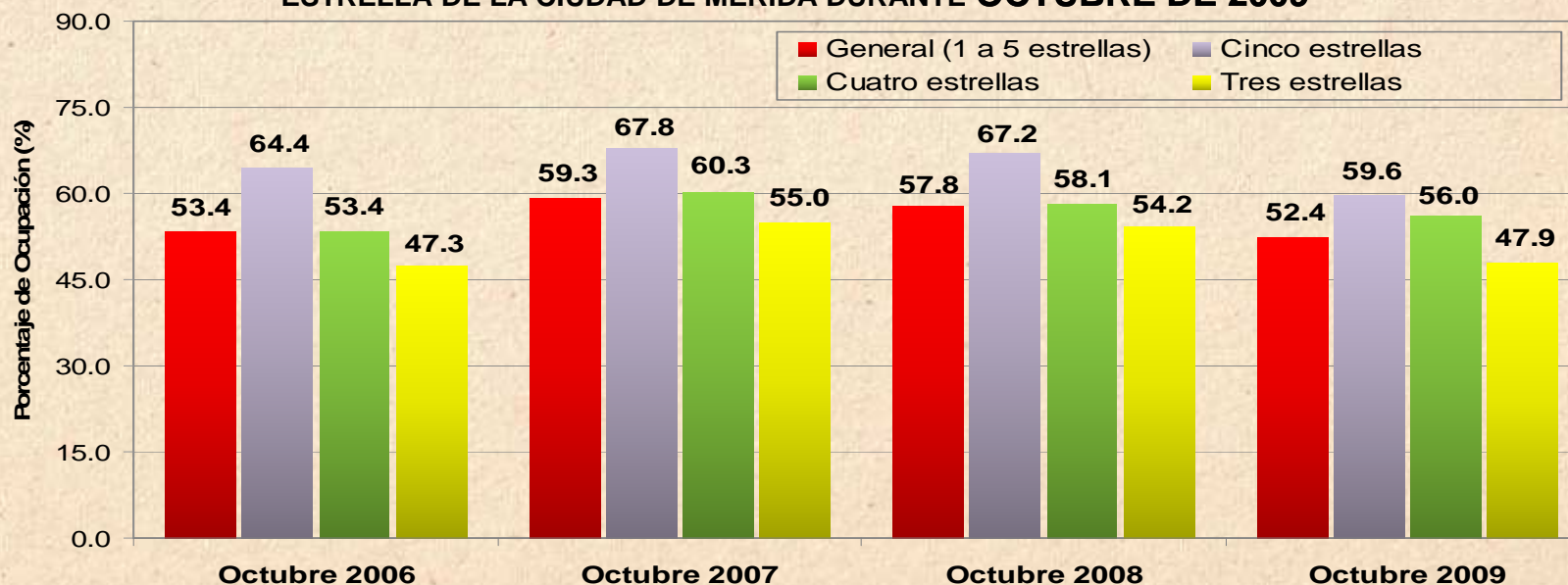
Fuente: Secretaría de Fomento Turístico del Gobierno del Estado de Yucatán, a partir del sistema de monitoreo hotelero DataTur.



# 1. Ocupación Hotelera en la Ciudad de Mérida (Mensual)

- Durante **octubre de 2009**, los **hoteles de cinco estrellas en la ciudad de Mérida** presentaron un **porcentaje de ocupación de 59.6%**, mismo que representa un **decremento de -7.6 puntos porcentuales** respecto al indicador registrado durante octubre de 2008. Por su parte, los **hoteles de cuatro y tres estrellas** mostraron **decrementos de -2.1 y -6.3 puntos porcentuales** en los niveles de ocupación mensual, respectivamente.

COMPARACIÓN DE PORCENTAJE DE OCUPACIÓN EN HOTELES DE TRES A CINCO ESTRELLA DE LA CIUDAD DE MÉRIDA DURANTE OCTUBRE DE 2009



Fuente: Secretaría de Fomento Turístico del Gobierno del Estado de Yucatán, a partir del sistema de monitoreo hotelero DataTur.



## 2. Ocupación Hotelera en la Ciudad de Mérida (Acumulado)

- Durante el periodo **enero-octubre de 2009**, el **acumulado del porcentaje general de ocupación hotelera en la ciudad de Mérida** (total de categorías de 1 a 5 estrellas), **se ubicó en 51.1%**. Este porcentaje significa un **decremento de -12.2 puntos porcentuales** respecto al porcentaje de ocupación registrado durante el mismo periodo del año pasado.

### INDICADORES DE OCUPACIÓN HOTELERA EN ESTABLECIMIENTOS DE HOSPEDAJE DE LA CIUDAD DE MÉRIDA ACUMULADOS DE ENERO A OCTUBRE DE 2009

INDICADOR	PERIODO				VARIACIÓN 2009 Vs. 2008	
	2006	2007	2008	2009	ABS	%
Porcentaje General de Ocupación Hotelera / Ciudad de Mérida (Categoría de 1 a 5 estrellas)	54.6	60.1	63.4	51.1	-12.2	-19.3% ↓
Porcentaje de Ocupación en Hoteles de Categoría Turística / Ciudad de Mérida (Categoría de 3 a 5 estrellas)	57.6	63.7	67.1	53.7	-13.4	-20.0% ↓
Porcentaje de Ocupación en Hoteles de Categoría Cinco Estrellas / Ciudad de Mérida	64.2	68.7	69.9	55.8	-14.1	-20.1% ↓
Porcentaje de Ocupación en Hoteles de Categoría Cuatro Estrellas / Ciudad de Mérida	49.6	59.0	65.3	54.4	-10.9	-16.8% ↓
Porcentaje de Ocupación en Hoteles de Categoría Tres Estrellas / Ciudad de Mérida	54.7	59.1	63.7	49.3	-14.4	-22.6% ↓
Porcentaje de Ocupación en Hoteles de Categoría Dos Estrellas / Ciudad de Mérida	38.7	46.8	51.4	39.8	-11.6	-22.5% ↓
Porcentaje de Ocupación en Hoteles de Categoría Una Estrella / Ciudad de Mérida	47.8	46.3	48.3	43.6	-4.6	-9.6% ↓

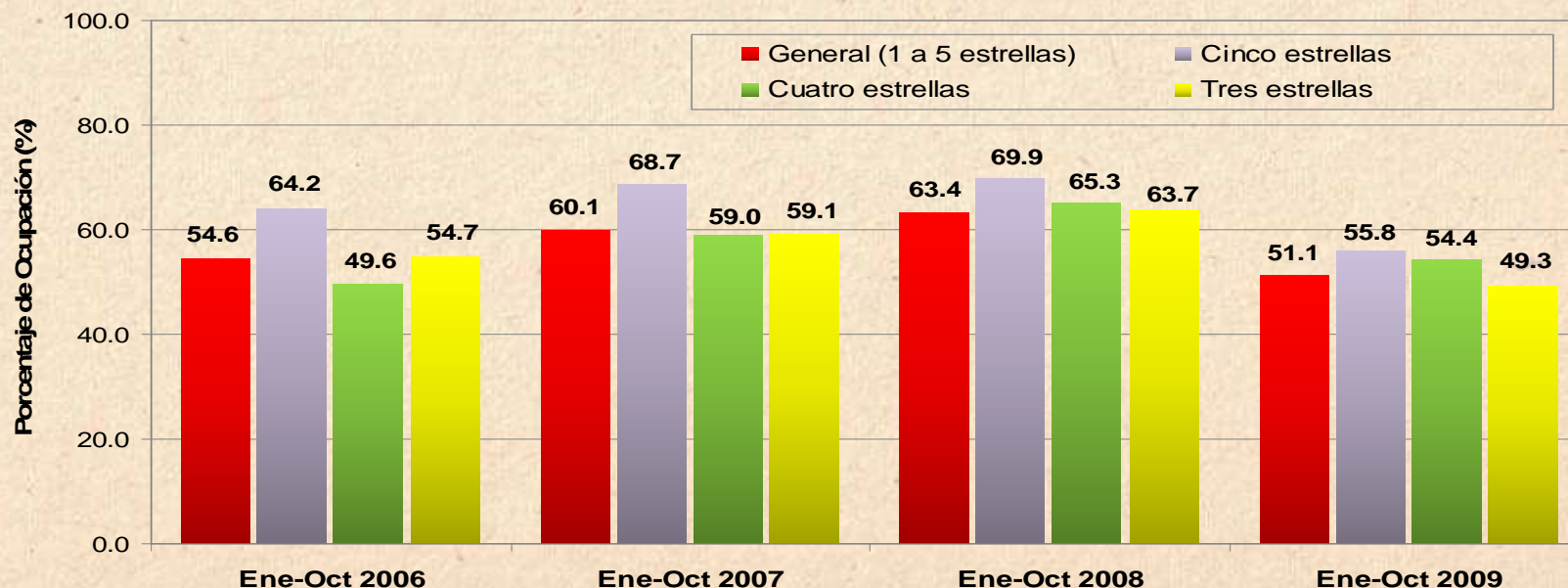
Fuente: Secretaría de Fomento Turístico del Gobierno del Estado de Yucatán, a partir del sistema de monitoreo hotelero DataTur.



## 2. Ocupación Hotelera en la Ciudad de Mérida (Acumulado)

- Entre **enero y octubre de 2009**, los **hoteles de cinco estrellas en la ciudad de Mérida** presentaron un **porcentaje de ocupación de 55.8%**, mismo que representa un **decremento de -14.1 puntos porcentuales** respecto al indicador registrado durante el mismo periodo de 2008. Por su parte, los **hoteles de cuatro y tres estrellas** mostraron **decrementos de -10.9 y -14.4 puntos porcentuales** en los niveles de ocupación, respectivamente.

COMPARACIÓN DE PORCENTAJE DE OCUPACIÓN EN HOTELES DE TRES A CINCO ESTRELLA DE LA CIUDAD DE MÉRIDA ACUMULADOS DE ENERO-OCTUBRE DE 2009

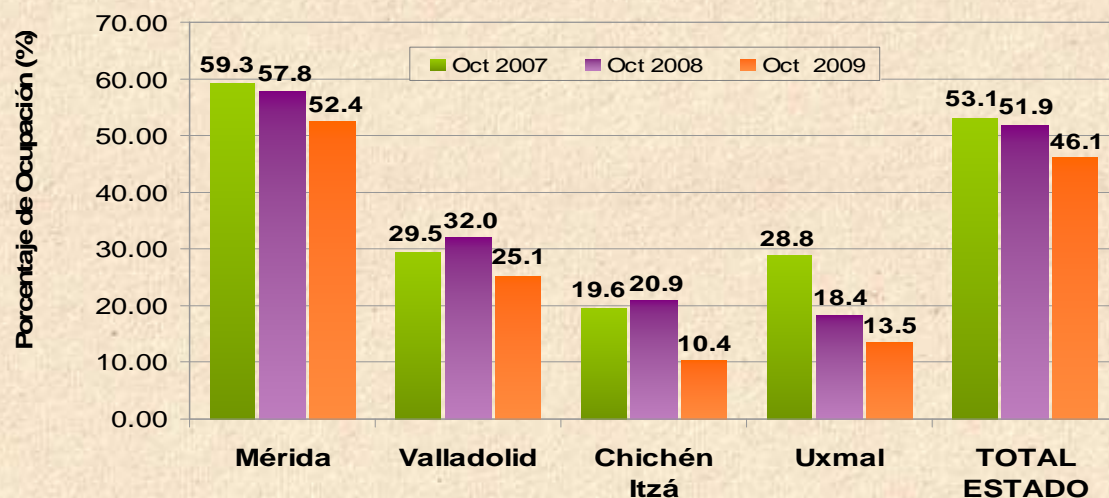


Fuente: Secretaría de Fomento Turístico del Gobierno del Estado de Yucatán, a partir del sistema de monitoreo hotelero DataTur.



### 3. Ocupación Hotelera en el Resto del Estado

COMPARACIÓN DE OCUPACIÓN HOTELERA EN LOS PRINCIPALES CENTROS TURÍSTICOS DEL ESTADO DE YUCATÁN DURANTE EL MES DE OCTUBRE DE 2009



CENTRO TURÍSTICO	% DE OCUPACIÓN ACUMULADO DE ENERO A OCTUBRE			VARIACIÓN 2009 vs. 2008
	2007	2008	2009	
Mérida	60.1	63.4	51.1	-12.2 ↓
Valladolid	35.4	36.8	29.5	-7.4 ↓
Chichén Itzá	30.7	26.6	18.7	-7.9 ↓
Uxmal	30.1	28.2	19.5	-8.6 ↓
<b>TOTAL ESTADO</b>	<b>54.5</b>	<b>57.5</b>	<b>46.0</b>	<b>-11.4 ↓</b>

- Durante **octubre de 2009** el **porcentaje general de ocupación hotelera en el estado de Yucatán se ubicó en 46.1%**, lo que representa **un decremento de -5.7** puntos porcentuales con respecto al mismo mes del año pasado. Los mayores niveles de ocupación se registraron en la ciudad de Mérida, con 52.4%, en tanto que el centro turístico de Chichén-Itzá registró los menores niveles de ocupación hotelera con 10.4%.
- Durante el periodo de **enero a octubre de 2009, se ha registrado en el estado un decremento de -11.4** puntos porcentuales respecto a la ocupación reportada durante el mismo periodo del año pasado.

Fuente: Secretaría de Fomento Turístico del Estado de Yucatán, a partir del sistema de monitoreo hotelero DataTur.

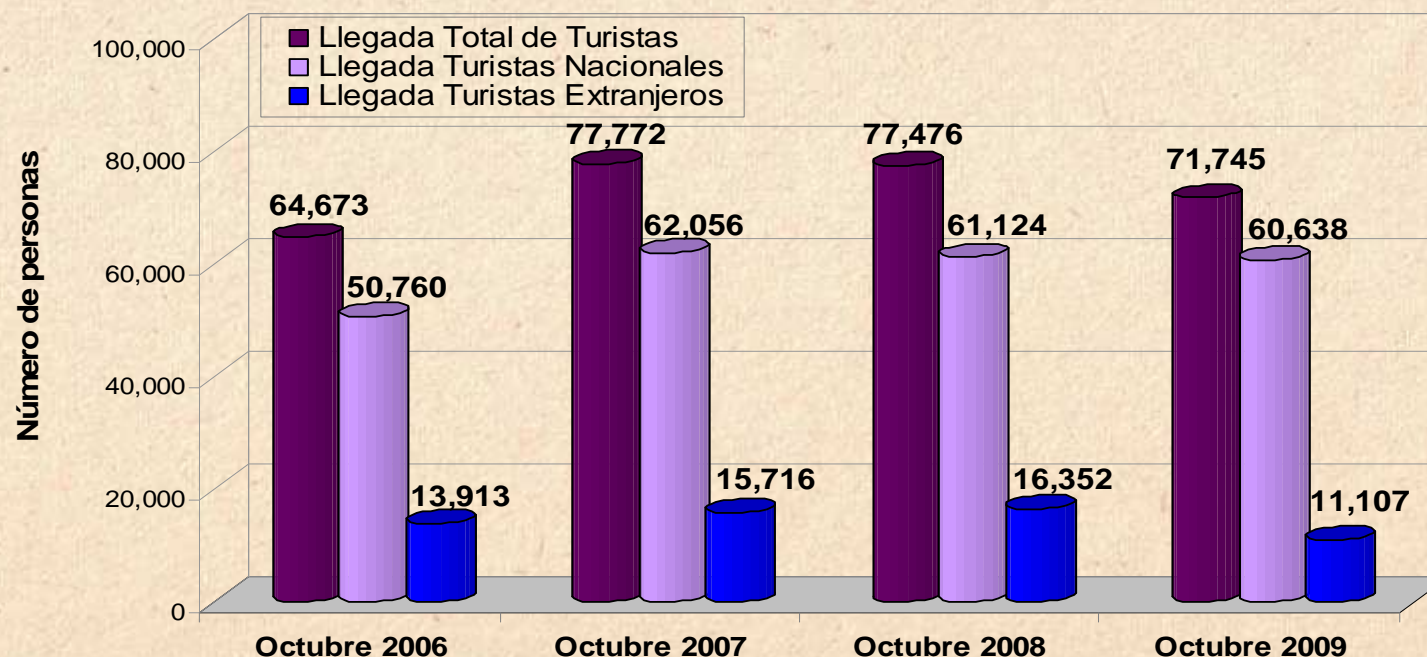




## 4. Llegada de Turistas a la Ciudad de Mérida (Mensual)

- Durante **octubre de 2009 la llegada de visitantes con pernocta a la ciudad de Mérida fue de 71,745 personas**, de las cuales el 84.5% correspondieron a visitantes nacionales y el 15.5% restante a visitantes extranjeros. Esta cifra significa **un decremento de -7.4%** respecto al mismo mes de 2008, es decir, representa un arribo inferior en 5,731 visitantes con pernocta.

LLEGADA DE TURISTAS CON PERNOCTA EN ESTABLECIMIENTOS DE HOSPEDAJE DE LA CIUDAD DE MÉRIDA DURANTE OCTUBRE DE 2009



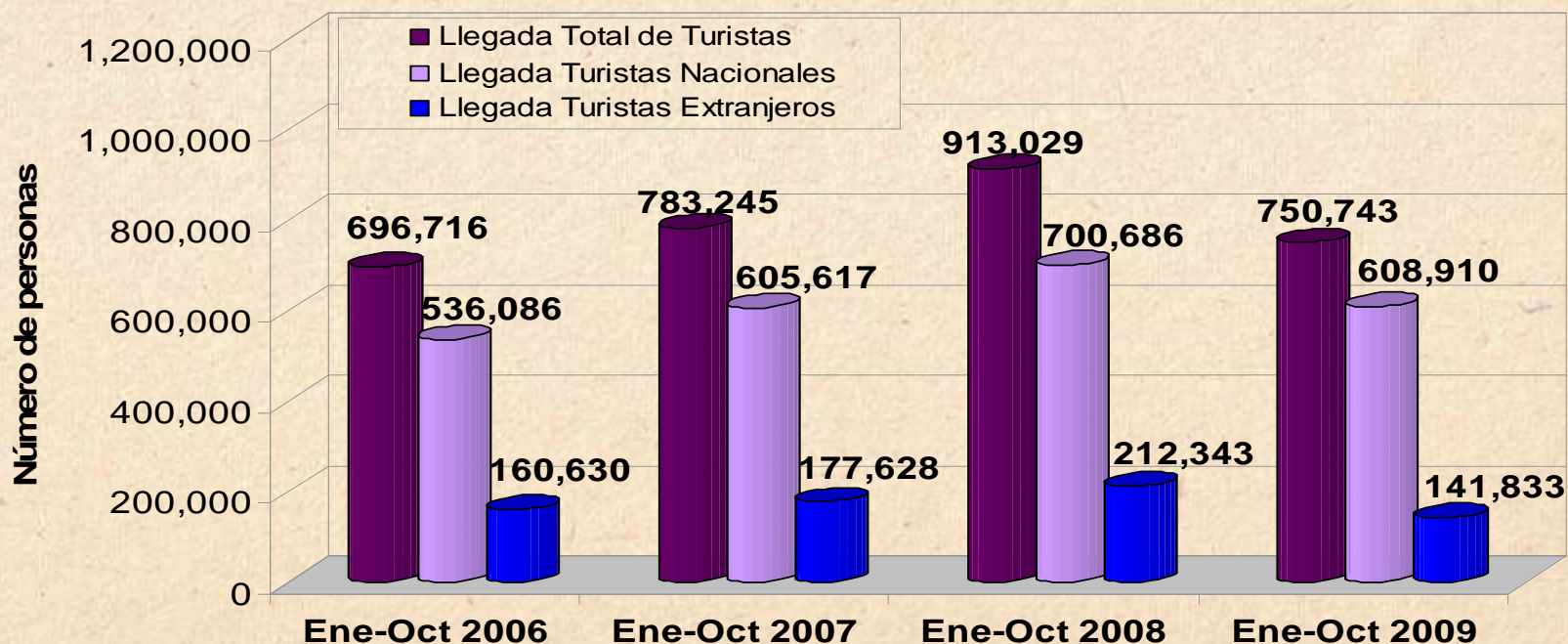
Fuente: Secretaría de Fomento Turístico del Estado de Yucatán, a partir del sistema de monitoreo hotelero DataTur.



## 5. Llegada de Turistas a la Ciudad de Mérida (Acumulado)

- Durante el periodo de **enero-octubre de 2009 la llegada de visitantes con pernocta a la ciudad de Mérida fue de 750,743 personas**, de las cuales el 81.1% correspondieron a visitantes nacionales y el 18.9% restante a visitantes extranjeros. Esta cifra significa **un decremento de -17.8%** respecto al mismo periodo de 2008, es decir, representa un arribo inferior en 162,286 visitantes con pernocta.

LLEGADA DE TURISTAS CON PERNOCTA EN ESTABLECIMIENTOS DE HOSPEDAJE DE LA CIUDAD DE MÉRIDA ACUMULADO DE ENERO A OCTUBRE DE 2009



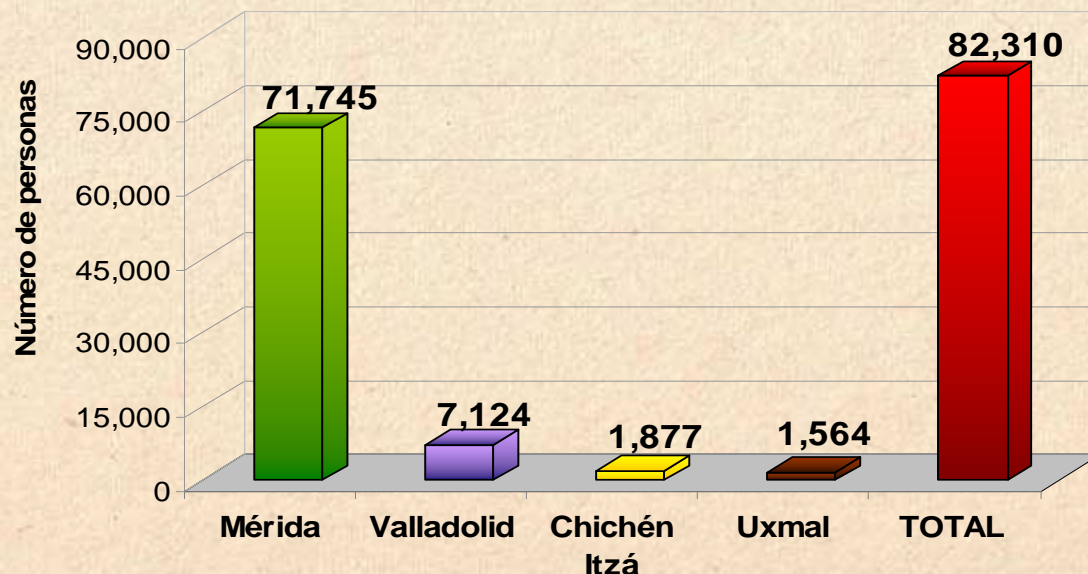
Fuente: Secretaría de Fomento Turístico del Estado de Yucatán, a partir del sistema de monitoreo hotelero DataTur.



## 6. Llegada de Turistas al Estado (Mensual)

LLEGADA DE TURISTAS CON PERNOCTA EN ESTABLECIMIENTOS DE HOSPEDAJE DE LOS PRINCIPALES CENTROS TURÍSTICOS DEL ESTADO DURANTE OCTUBRE DE 2009

CENTRO TURÍSTICO	TURISTAS NACIONALES	TURISTAS EXTRANJEROS	TOTAL DE TURISTAS
Mérida	60,638	11,107	71,745
Valladolid	5,726	1,398	7,124
Chichén Itzá	636	1,241	1,877
Uxmal	732	832	1,564
<b>TOTAL</b>	<b>67,732</b>	<b>14,578</b>	<b>82,310</b>



Fuente: Secretaría de Fomento Turístico del Estado de Yucatán, a partir del sistema de monitoreo hotelero DataTur.

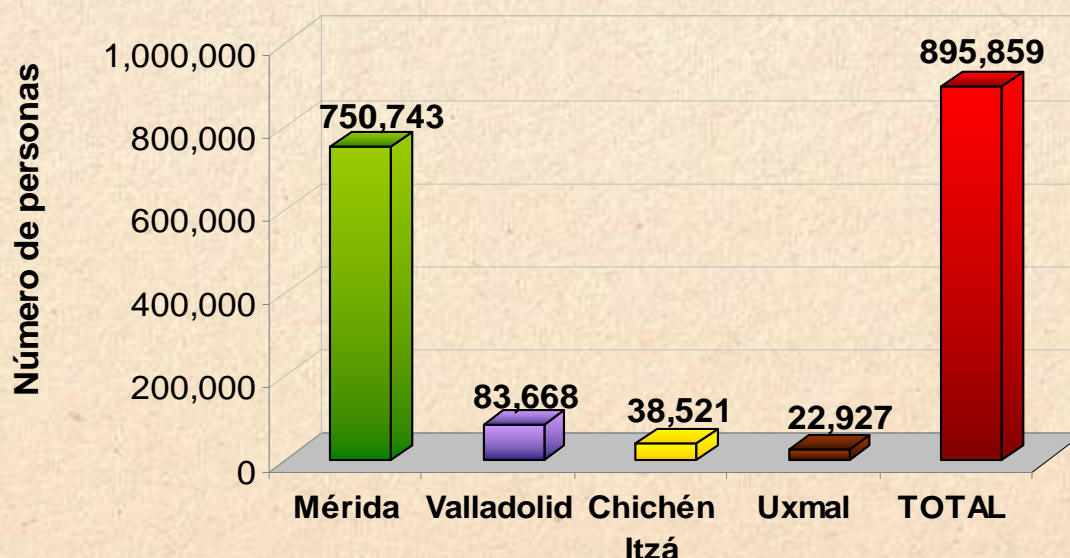
- Durante **octubre de 2009** la llegada de visitantes a los principales centros turísticos del estado de Yucatán fue de **82,310 personas**, de las cuales el 82.3% correspondieron a visitantes de origen nacional y el 17.7% a visitantes de origen extranjero.
- Durante **octubre de 2009**, la ciudad de **Mérida** concentró el **87.2% del total de visitantes con pernocta** en la entidad, en tanto que Valladolid recibió al 8.7% del total de dichos visitantes.



# 7. Llegada de Turistas al Estado (Acumulado)

LLEGADA DE TURISTAS CON PERNOCTA EN ESTABLECIMIENTOS DE HOSPEDAJE DE LOS PRINCIPALES CENTROS TURÍSTICOS DEL ESTADO ACUMULADO DE ENERO A OCTUBRE DE 2009

CENTRO TURÍSTICO	TURISTAS NACIONALES	TURISTAS EXTRANJEROS	TOTAL DE TURISTAS
Mérida	608,910	141,833	750,743
Valladolid	59,623	24,045	83,668
Chichén Itzá	10,670	27,851	38,521
Uxmal	9,240	13,687	22,927
<b>TOTAL</b>	<b>688,443</b>	<b>207,416</b>	<b>895,859</b>



Fuente: Secretaría de Fomento Turístico del Estado de Yucatán, a partir del sistema de monitoreo hotelero DataTur.

- Durante el periodo de **enero-octubre de 2009** la llegada de visitantes a los principales centros turísticos del estado de Yucatán fue de **895,859** personas, de las cuales el 76.8% correspondieron a visitantes de origen nacional y el 23.2% a visitantes de origen extranjero.

- Durante el periodo de **enero-octubre de 2009**, la ciudad de **Mérida** concentró el **83.8%** del total de visitantes con pernocta. En el mismo lapso en **Valladolid** se registró el **9.3%** de dichos visitantes.



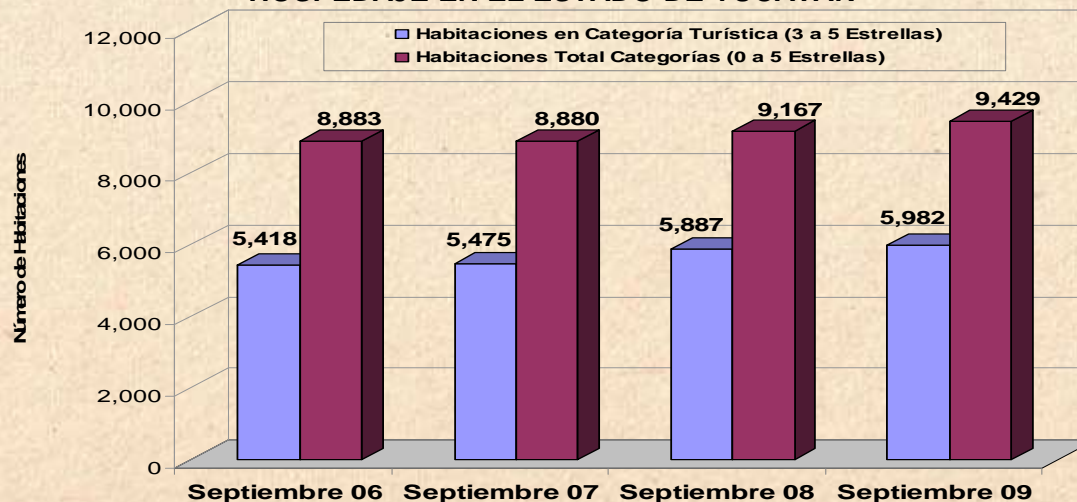
# 8. Oferta de Servicios Turísticos

## OFERTA DE SERVICIOS DE HOSPEDAJE EN EL ESTADO DE YUCATÁN DISPONIBLE EN OCTUBRE DE 2009

Categoría	Mérida		Resto del Estado		Total del Estado	
	Unidades	Habitaciones	Unidades	Habitaciones	Unidades	Habitaciones
Cinco estrellas	22	1,882	16	518	38	2,400
Cuatro estrellas	20	1,065	14	560	34	1,625
Tres estrellas	37	1,141	32	816	69	1,957
Dos estrellas	16	455	34	567	50	1,022
Una estrella	20	505	35	471	55	976
Sin categoría	49	811	63	638	112	1,449
<b>Totales</b>	<b>164</b>	<b>5,859</b>	<b>194</b>	<b>3,570</b>	<b>358</b>	<b>9,429</b>

- Durante **octubre de 2009** la oferta disponible de servicios de hospedaje en el estado de Yucatán para el total de categorías de 0 a 5 estrellas ascendió a **9,429 cuartos**, de los cuales el 62.1% se concentró en la ciudad de Mérida.

### EVOLUCIÓN DE LA OFERTA DE HABITACIONES DE HOSPEDAJE EN EL ESTADO DE YUCATÁN



Fuente: Inventario de Servicios Turísticos del Estado de Yucatán (InvenTur).

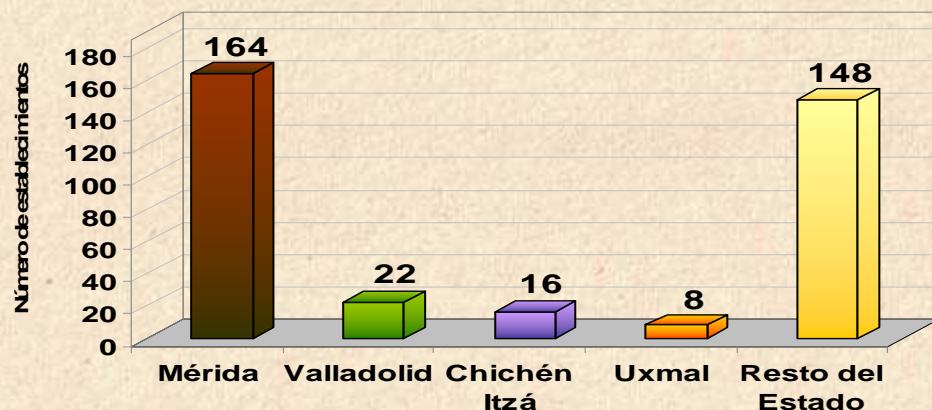
- Del total de las habitaciones disponibles en el estado **durante octubre de 2009**, el 63.4% se ubican en la categoría de 3 a 5 estrellas.



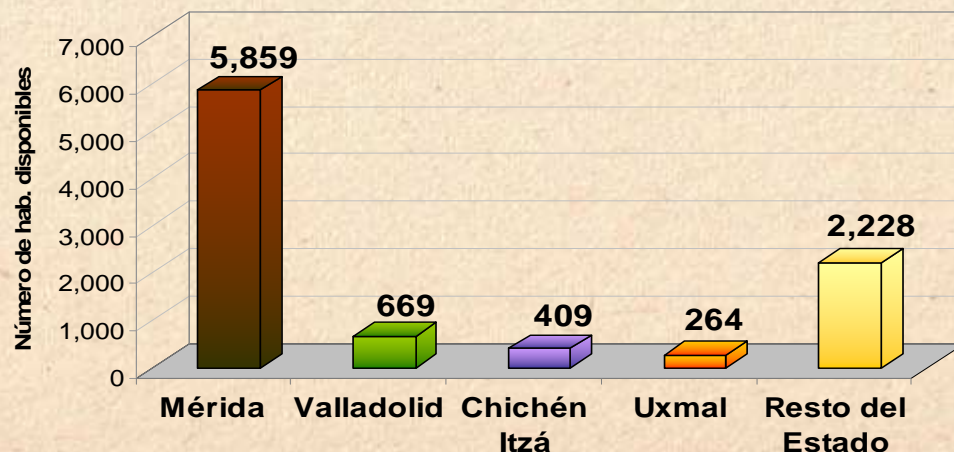
# 8. Oferta de Servicios Turísticos

DISTRIBUCIÓN DE LA OFERTA DE SERVICIOS DE HOSPEDAJE EN LOS PRINCIPALES CENTROS TURÍSTICOS DEL ESTADO DE YUCATÁN DURANTE OCTUBRE DE 2009

## ESTABLECIMIENTOS DE HOSPEDAJE



## HABITACIONES DE HOSPEDAJE



Fuente: Inventario de Servicios Turísticos del Estado de Yucatán (InvenTur).

- La ciudad de Mérida concentra actualmente el **62.1% de la oferta de cuartos de hospedaje**, otros centros turísticos importantes son **Valladolid** (7.1%), **Chichén Itzá** (4.3%) y **Uxmal** (2.8%).
- Otros centros turísticos que destacan por el número de habitaciones de hospedaje son: Progreso (6.3%), Tizimín - El Cuyo (2.2%), Telchac Puerto (2.2%), Celestún (1.6%), Ticul (1.5%), Oxkutzcab (1.4%), Izamal (1.1%) y el corredor San Felipe-Río Lagartos (1.0%).



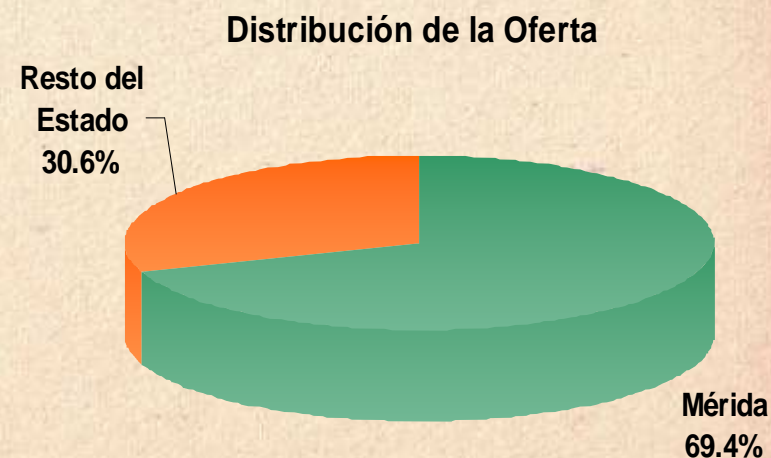
## 8. Oferta de Servicios Turísticos

OFERTA DE SERVICIOS TURÍSTICOS DISPONIBLES EN EL ESTADO DE YUCATÁN EN OCTUBRE DE 2009

Categoría	Mérida	Resto del Estado	Total del Estado
	Número de Establecimientos	Número de Establecimientos	Número de Establecimientos
Restaurantes	303	252	555
Agencias de viajes	128	11	139
Discotecas y bares	17	9	26
Líneas Aéreas (sucursales)	16	0	16
Rentadoras de vehículos	48	1	49
Museos y galerías	17	11	28
Tiendas de artesanías	92	28	120
Servicios de Ecoturismo	1	26	27
Casas de Cambio	14	2	16
Marinas	0	10	10
Servicio de banquetes	26	0	26
Escuelas de Turismo e Idiomas	26	6	32
Líneas Terrestres	15	0	15
Asistencia Turística	14	0	14
Consulados	13	0	13
Guías de Turistas	326	109	435
<b>Totales</b>	<b>1,056</b>	<b>465</b>	<b>1,521</b>

Fuente: Inventario de Servicios Turísticos del Estado de Yucatán (InvenTur).

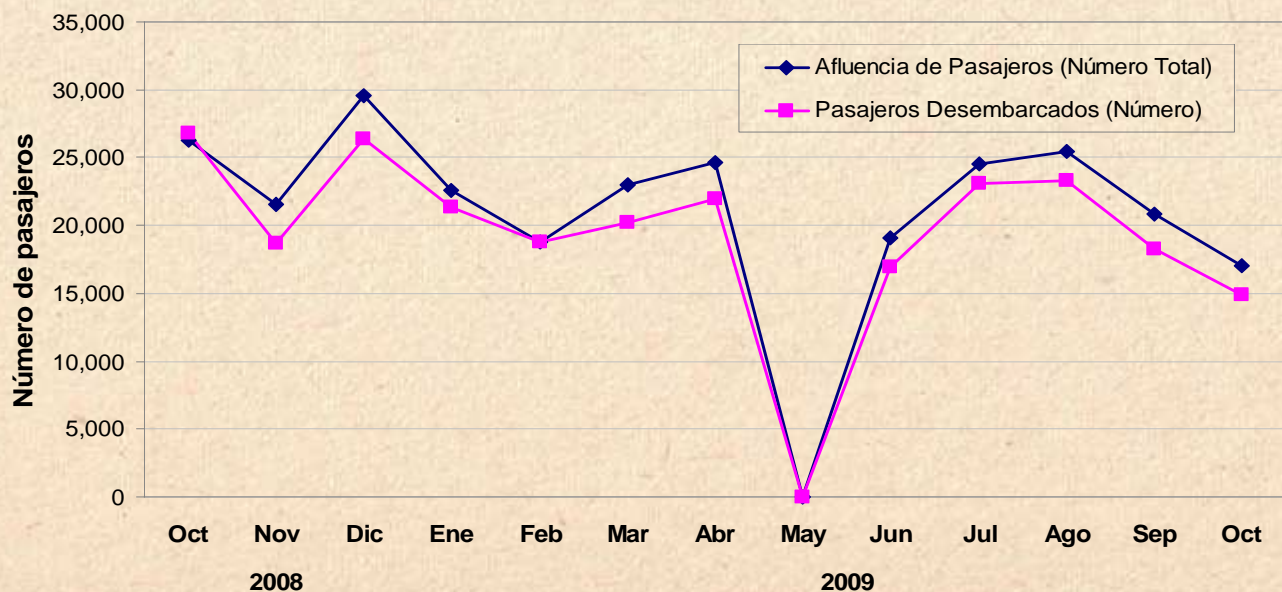
- La oferta de servicios turísticos complementarios en el estado es diversa. Los restaurantes se encuentran entre los servicios con mayor número de establecimientos, seguidos por los guías de turistas, agencias de viajes, tiendas de artesanías y arrendadoras de vehículos. **La mayoría de los servicios (69.4%) se concentran en la ciudad de Mérida.**



# 9. Cruceros

## ARRIBO DE CRUCEROS Y PASAJEROS AL PUERTO DE PROGRESO, YUCATÁN ACUMULADOS DE ENERO-OCTUBRE DE 2009

INDICADOR	PERIODO				VARIACIÓN 2009 Vs. 2008	
	2006	2007	2008	2009	ABS	%
<b>Llegada de Cruceros</b>						
Arribos	67	98	144	100	-44	-30.6% ↓
Pasajeros (no incluye tripulación)	139,750	207,142	314,313	213,270	-101,043	-32.1% ↓
Derrama económica estimada (en dólares americanos)	6,812,750	10,098,910	14,979,880	9,745,600	-5,234,280	-34.9% ↓



Fuente: Secretaría de Fomento Turístico del Estado de Yucatán.

• Durante el periodo de **enero-octubre de 2009**, el arribo acumulado de cruceros y pasajeros al puerto de Progreso, muestra un decremento de **-31.3% en el número de barcos y un decremento de -33.1% en el número de pasajeros** recibidos, con respecto al mismo periodo del año pasado.

• En **octubre de 2009**, se registró la llegada de **8 barcos y 17,032 pasajeros**. En dicho periodo se estima que el 66.0% de los pasajeros que desembarcaron permanecieron en el puerto, en tanto el restante utilizó el servicio de tours a diversos puntos del estado.





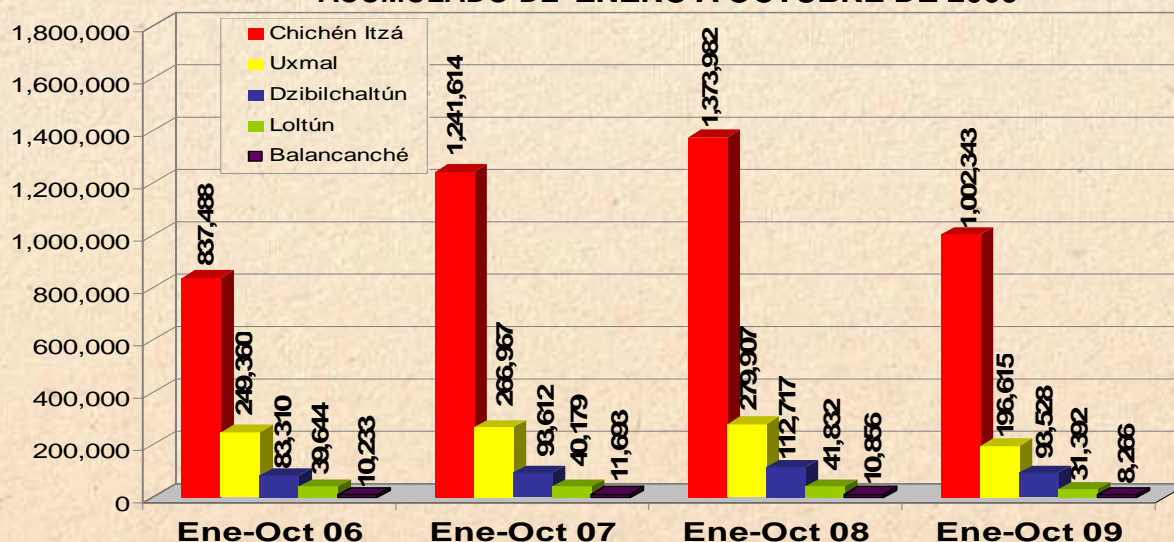
# 10. Visitantes a Zonas Arqueológicas

## AFLUENCIA DE VISITANTES A PARADORES TURÍSTICOS DE PRINCIPALES ZONAS ARQUEOLÓGICAS DURANTE OCTUBRE DE 2009

Parador Turístico	Octubre 2006	Octubre 2007	Octubre 2008	Octubre 2009	Variación 2009 vs 2008
Chichén Itzá	60,980	90,183	91,029	68,506	-24.7% ↓
Uxmal	17,580	18,700	17,838	14,017	-21.4% ↓
Dzibilchaltún	7,159	7,391	7,943	6,558	-17.4% ↓
Loltún	2,799	3,039	2,239	2,277	1.7% ↓
Balancanché	541	807	554	470	-15.2% ↓
<b>TOTAL</b>	<b>89,059</b>	<b>120,120</b>	<b>119,603</b>	<b>91,828</b>	<b>-23.2% ↓</b>

- Durante el periodo **enero a octubre de 2009** la afluencia acumulada de visitantes a los paradores turísticos de las principales zonas arqueológicas del estado ascendió a **1,332,144 personas**, lo que implica un decremento de **-26.3%** respecto a los visitantes registrados en el mismo periodo del año anterior.

### ACUMULADO DE ENERO A OCTUBRE DE 2009



NOTA: En las cifras no se incluyen guías de turistas.

Fuente: Secretaría de Fomento Turístico del Estado a partir de datos del Patronato CULTUR.

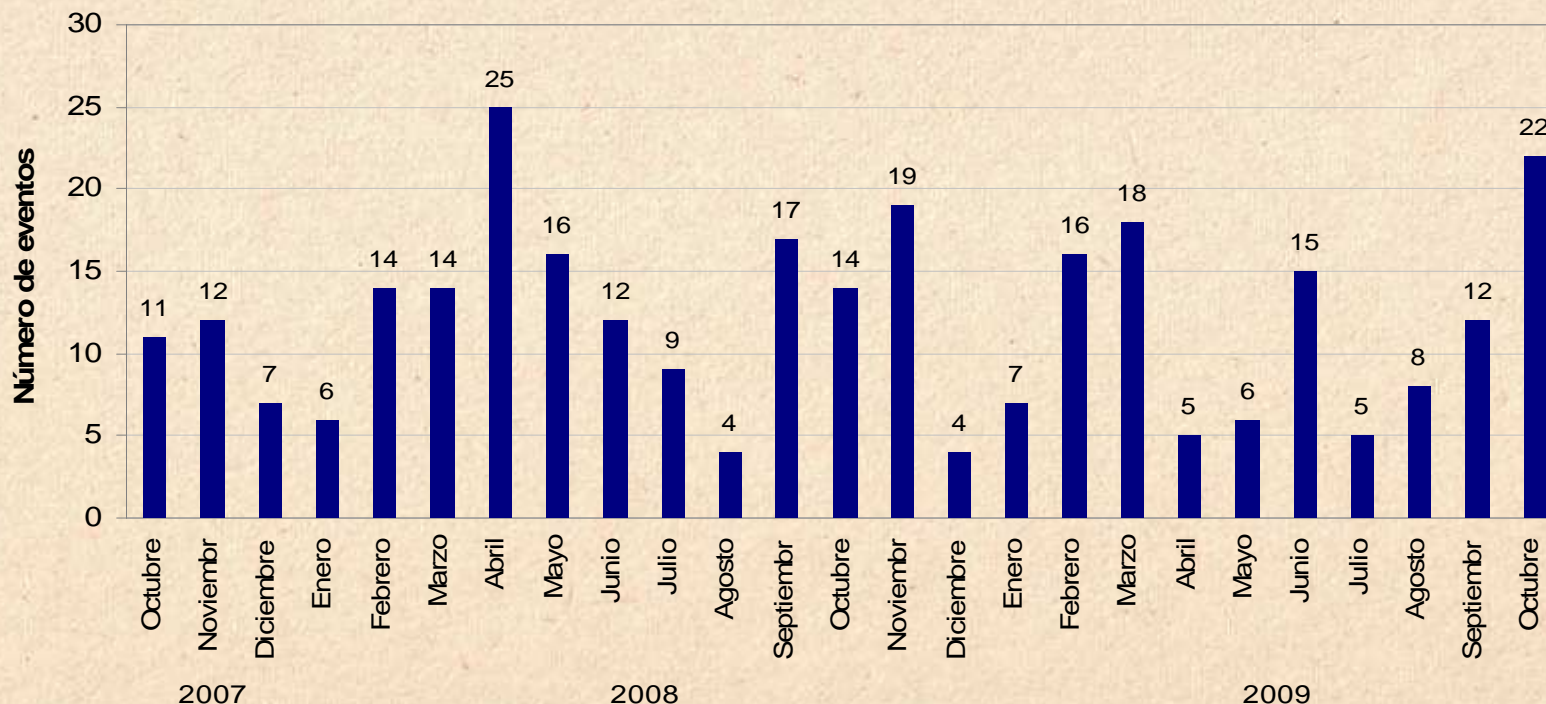
- En particular, durante el mes de octubre **la afluencia de visitantes a la zona arqueológica de Chichén Itzá disminuyó en -24.7%** en comparación con el mismo mes del año pasado.



# 11. Congresos y Convenciones (eventos)

- Durante **octubre de 2009**, el número de **eventos de congresos y convenciones se incrementó en +100%** respecto al mismo mes del año pasado. Por su parte, durante el **periodo de enero-octubre** se han realizado un **total acumulado de 114 eventos de congresos y convenciones**. Lo anterior significa un **decremento del -13.0%** respecto a los 131 eventos registrados durante el mismo periodo del año anterior, lo que también se ha reflejado en un menor número de participantes (lámina siguiente).

EVENTOS DE CONGRESOS Y/O CONVENCIONES REALIZADOS EN LA CIUDAD DE MÉRIDA



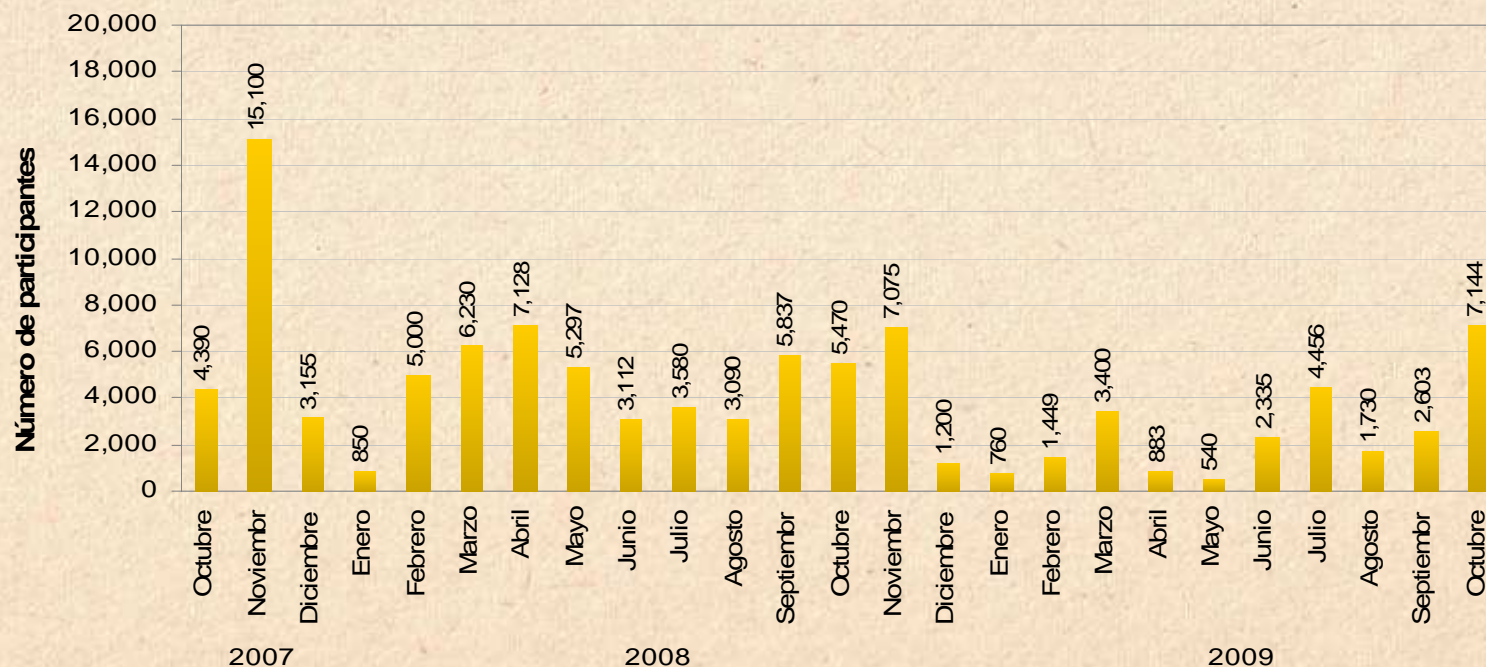
Fuente: Secretaría de Fomento Turístico del Estado a partir de datos de la Oficina de Convenciones.



# 11. Congresos y Convenciones (participantes)

- Durante el **periodo enero a octubre 2009**, se ha registrado un **total acumulado de 25,300 participantes**. Lo anterior, significa un **decremento del -44.5%** a los 45,594 participantes registrados durante el mismo periodo del año anterior. Sin embargo, sobresale el **incremento de +62.7%** en el número de participantes durante el **mes de octubre**, debido al mayor número de eventos registrados en dicho mes.

VISITANTES POR CONGRESOS Y/O CONVENCIONES REALIZADOS EN LA CIUDAD DE MÉRIDA



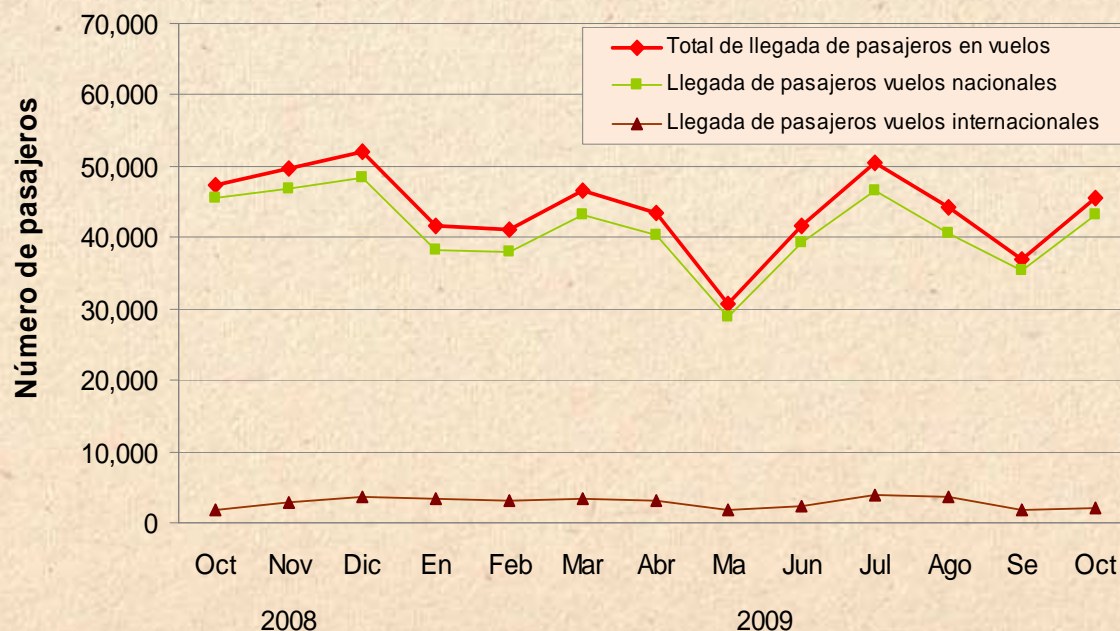
Fuente: Secretaría de Fomento Turístico del Estado a partir de datos de la Oficina de Convenciones.



# 12. Vuelos y pasajeros

## LLEGADA DE VUELOS Y PASAJEROS AL AEROPUERTO INTERNACIONAL DE LA CIUDAD DE MÉRIDA ACUMULADO DE ENERO A OCTUBRE DE 2009

INDICADOR	PERIODO				VARIACIÓN 2009 Vs. 2008	
	2006	2007	2008	2009	ABS	%
<b>Aeropuerto Internacional de la Ciudad de Mérida</b>						
Llegada de vuelos (incluye vuelos regulares, no regulares, charters y cargueros)	8,767	11,397	11,058	8,890	-2,168	-19.6%
Llegada de pasajeros (se excluye tránsito)	407,193	498,022	538,257	422,384	-115,873	-21.5%



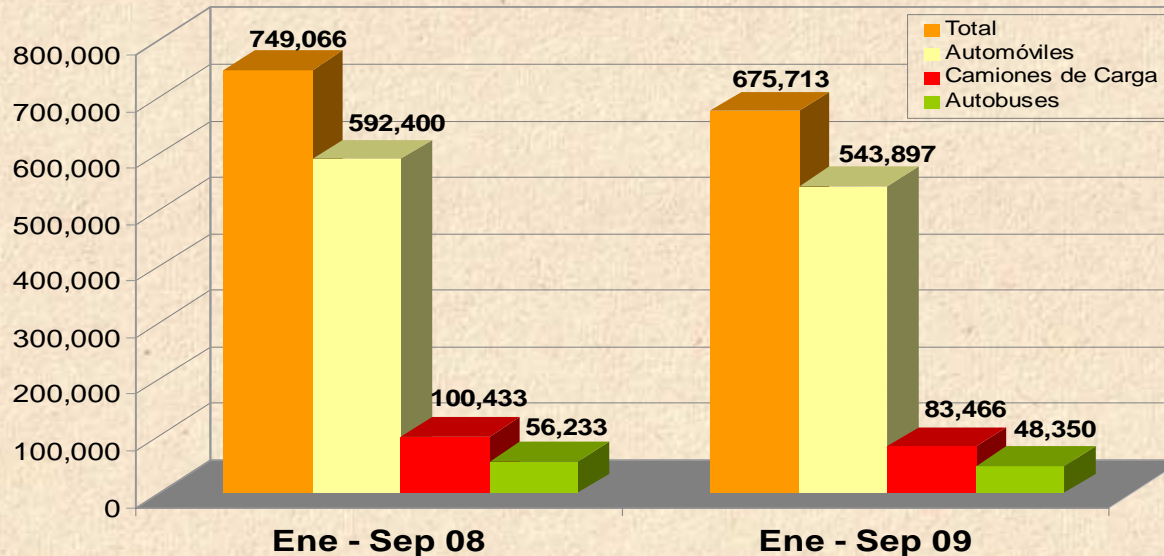
- Durante **octubre de 2009** el aeropuerto de la ciudad de Mérida registro la llegada de **996 vuelos**, 91.1% de los cuales fueron domésticos.
- En dicho mes, se observó el arribo de **45,458 pasajeros**, mismos que representan una **disminución de -4.0%** respecto al número de pasajeros recibidos durante el mismo mes de 2008.

Fuente: Secretaría de Fomento Turístico del Estado a partir de dato de ASUR.



# 13. Movimiento de Carreteras<sup>/a</sup>

MOVIMIENTO CARRETERO EN LA AUTOPISTA DE CUOTA MÉRIDA-CANCÚN  
POR TIPO DE TRANSPORTE ACUMULADO DE ENERO A SEPTIEMBRE DE 2009



- Durante el periodo **enero-septiembre de 2009**, la carretera de cuota Mérida-Cancún registró un movimiento de **675,713 vehículos**, lo que representa un **decremento de -9.8%** con respecto al movimiento de 749,066 vehículos registrados durante el mismo periodo del 2008.

- Según el Tránsito Promedio Diario Anual (TPDA) del año pasado, proporcionado por la SCT, se observa que el tránsito carretero durante el mes de septiembre de 2008 en la carretera **Mérida-Progreso** tuvo un **incremento del 2.0%** con respecto al mismo periodo del año anterior.

Carretera	Sep-07	Sep-08	Variación 2007 vs. 2008
Mérida - Progreso	508,350	518,580	2.0% ↑
Campeche - Mérida	142,410	126,300	-11.3% ↓
Mérida - Pto. Juárez (Libre)	126,660	113,880	-10.1% ↓

Fuente: Secretaría de Comunicaciones y Transportes (SCT) y Grupo ICA Constructores S.A. de C.V.

/a: Cifra preliminares sujetas a cambios por revisión de la fuente.



## 14. Conexiones Aéreas

Línea Aérea	Destinos con conectividad directa o semidirecta	Promedio de Frecuencia Semanal de Arribo de vuelos (domésticos)	Promedio de Frecuencia Semanal de Arribo de vuelos (internacionales)
Aeroméxico - Aerolitoral	México, Guadalajara, Monterrey, Veracruz, Villahermosa, Miami, Los Ángeles	36	11
Click Mexicana	México	41	-
Mexicana Link	Guadalajara, Veracruz, Villahermosa, Cancún, Oaxaca, Tuxtla Gutiérrez	35	
Volaris	Toluca	14	-
Magnicharters	México	2	-
Viva Aerobús	Monterrey	11	-
Continental	Houston (EEUU)	-	4
<b>OPERACIONES PROMEDIO A LA SEMANA (DE ARRIBO)</b>		<b>139</b>	<b>15</b>

Fuente: ASUR.

Nota: Corresponde al promedio semanal de vuelos recibidos en el Aeropuerto Internacional de la Ciudad de Mérida durante **OCTUBRE de 2009**.



# 15. Ingreso e Impuesto Hotelero

## INGRESO E IMPUESTO HOTELERO DURANTE EL MES DE SEPTIEMBRE DE 2009 (PESOS CORRIENTES)

INDICADOR	PERIODO				VARIACIÓN 2009 Vs. 2008		
	2006	2007	2008	2009	ABS	%	
Ingreso Hotelero (en millones de pesos)	37.94	41.20	46.91	39.03	-7.88	-16.8%	↓
Impuesto del 2% al hospedaje recaudado (en pesos)	760,672	818,336	934,318	797,432	-136,886	-14.7%	↓

## INGRESO E IMPUESTO HOTELERO ACUMULADO DE ENERO A SEPTIEMBRE DE 2009 (PESOS CORRIENTES)

INDICADOR	PERIODO				VARIACIÓN 2009 Vs. 2008		
	2006	2007	2008	2009	ABS	%	
Ingreso Hotelero (en millones de pesos)	378.90	454.60	485.51	424.97	-60.54	-12.5%	↓
Impuesto del 2% al hospedaje recaudado (en pesos)	7,771,889	9,063,308	9,707,028	8,449,736	-1,257,292	-13.0%	↓

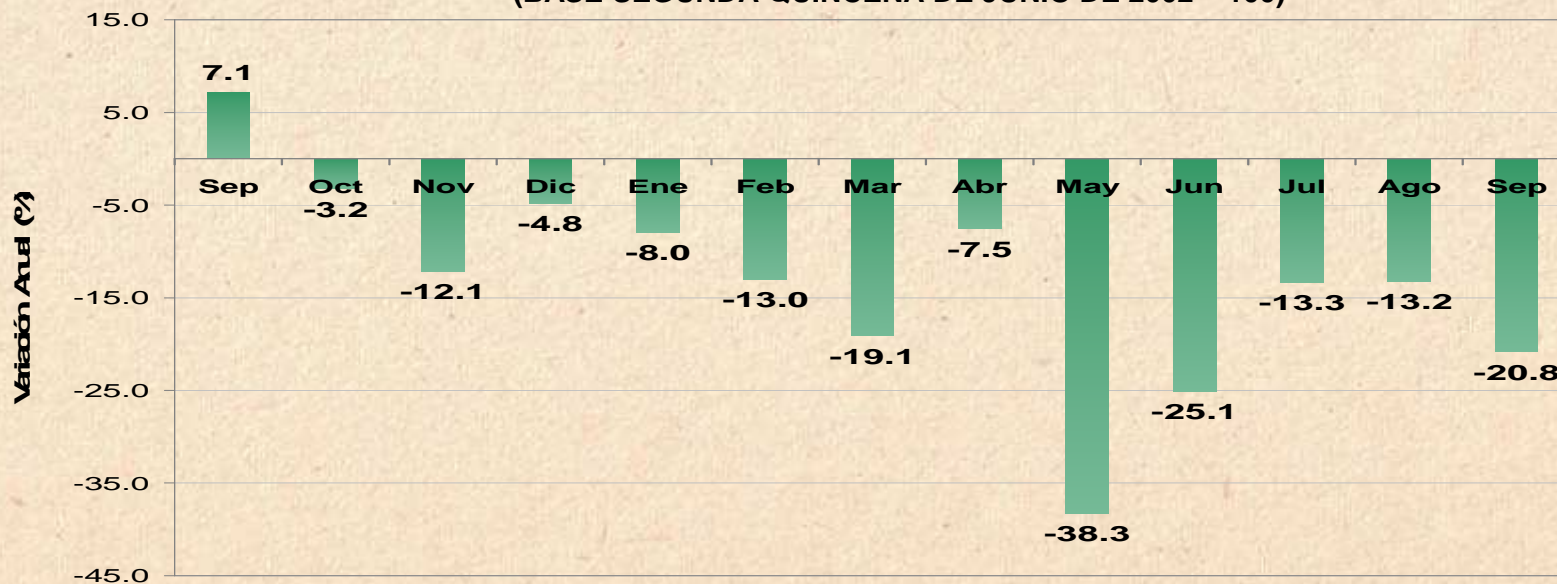
Fuente: Secretaría de Hacienda del Estado.



# 16. Ingreso Hotelero (Variación Real)

- Con información disponible hasta el mes de **septiembre de 2009**, el Ingreso Hotelero en el Estado presentó **durante los últimos doce meses un disminución real acumulada de -14.6%**, respecto al período de doce meses inmediato anterior. Esto significa un decremento real en los ingresos percibidos por los establecimientos de hospedaje de la entidad, por debajo del incremento observado en la inflación anual registrada en el sector de comercio, restaurantes y hoteles del país (5.1%).

**VARIACIÓN ANUAL REAL DEL INGRESO HOTELERO  
EN EL ESTADO DE YUCATÁN  
(BASE SEGUNDA QUINCENA DE JUNIO DE 2002 = 100)**



Fuente: Secretaría de Fomento Turístico a partir de datos de la Secretaría de Hacienda del Estado de Yucatán .

Nota: Elaboración a partir del Índice de Precios al Consumidor (INPC) para Comercio, Restaurantes y Hoteles publicado por el Banco de México.

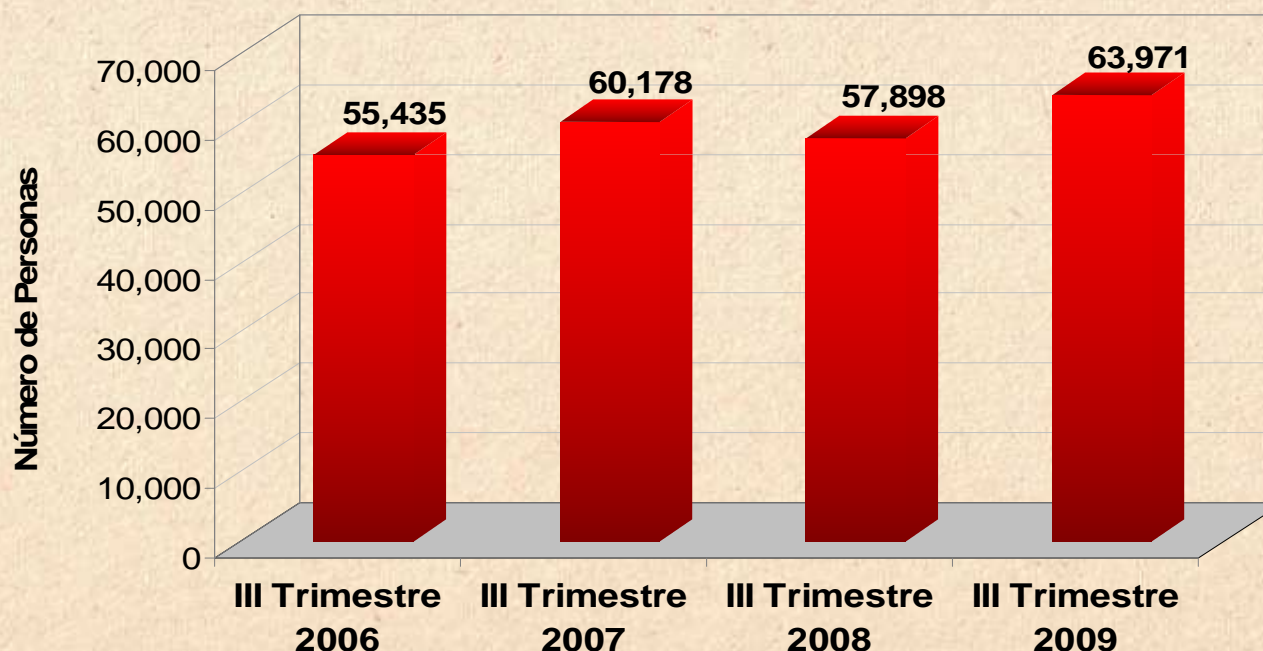




# 17. Población Ocupada en el Sector

- Durante el **tercer trimestre de 2009**, el Instituto Nacional de Estadística y Geografía (INEGI) reportó que la **población ocupada en actividades relacionadas con el sector turismo** en el Estado ascendió a **63,971 personas**. Lo anterior significa un **incremento de +10.5%** respecto a las 57,898 personas registradas en el mismo lapso de 2008.

**POBLACIÓN OCUPADA EN RESTAURANTES Y HOTELES  
EN EL ESTADO DE YUCATÁN  
(TERCER TRIMESTRE DEL AÑO)**



Fuente: INEGI, Encuesta Nacional de Empleo Trimestral.



**C. Juan José Martín Pacheco**  
Secretario de Fomento Turístico

**C. Saúl Martín Ancona Salazar**  
Director General

**Ing. Jorge G. May Magaña**  
Director de Planeación Turística

**L.E. Raúl Alejandro Paz Noriega**  
Jefe del Depto. de Estadística,  
Información y Análisis

**SECRETARÍA DE FOMENTO TURÍSTICO**  
**GOBIERNO DEL ESTADO DE YUCATÁN**  
**Dirección de Planeación Turística**  
*Departamento de Estadística, Información y Análisis*  
Centro de Convenciones Yucatán Siglo XXI  
Calle 60 Norte Interior S/N Planta Alta,  
Col. Revolución Ex – Cordemex. C.P. 97118  
Mérida, Yucatán, México

Noviembre, 2009

**COMENTARIOS Y/O SUGERENCIAS:**

Tel: 930-37-60 ext. 22018

[raul.paz@yucatan.gob.mx](mailto:raul.paz@yucatan.gob.mx)



**Secretaría de  
Fomento Turístico**

GOBIERNO DEL ESTADO DE YUCATÁN