



SEFOTUR

Secretaría de Fomento Turístico

Comprometidos con tu bienestar

2012 • 2018

INFORME MENSUAL SOBRE RESULTADOS DE LA ACTIVIDAD TURÍSTICA EN EL ESTADO DE YUCATÁN

Enero 2017



Contenido

1. Ocupación hotelera en la Ciudad de Mérida (Mensual).
2. Ocupación hotelera en el Estado.
3. Tendencia de Ocupación Hotelera.
4. Llegada de Turistas a la Ciudad de Mérida (Mensual).
5. Llegada de Turistas al Estado (Mensual).
6. Oferta de Servicios de Hospedaje.
7. Distribución de Servicios de Hospedaje.
8. Oferta de Servicios Turísticos.
9. Afluencia de Cruceros.
10. Visitantes a Paradores Turísticos.
11. Congresos y Convenciones (Eventos).
12. Congresos y Convenciones (Participantes).
13. Movimiento de Pasajeros Vía Aérea.
14. Conexiones Aéreas.
15. Ingreso e Impuesto Hotelero (Nominal).
16. Ingreso Hotelero (Variación Anual Real).
17. Población Ocupada en el Sector.



Ven por **todo**



NOTA PRELIMINAR

Salvo que se indique lo contrario, las cifras estadísticas en el presente informe corresponden al mes de enero del presente año.

A partir del presente informe mensual se incluyen los datos del centro turístico de Izamal, que comienza a ser medido a través del programa DataTur, por lo que los datos agregados que se presentan en adelante para el estado de Yucatán incluyen esta información adicional, lo que influye en los comparativos contra el año anterior mismos que no lo contienen.

La información referente al Ingreso Hotelero corresponde al mes de diciembre de 2016 según los últimos datos disponibles proporcionados por las respectivas fuentes.



Ven por **todo**



1. Ocupación Hotelera en la Ciudad de Mérida (Mensual)

- Durante el mes de **enero de 2017**, el **porcentaje general de ocupación hotelera en la ciudad de Mérida** (total de categorías de 1 a 5 estrellas), **se ubicó en 61.2%**. Este porcentaje significa un incremento **de +3.3 puntos porcentuales** respecto al porcentaje de ocupación registrado durante el mismo mes del año pasado.

INDICADORES DE OCUPACIÓN HOTELERA EN ESTABLECIMIENTOS DE HOSPEDAJE DE LA CIUDAD DE MÉRIDA DURANTE ENERO DE 2017

INDICADOR	PERIODO						VARIACIÓN 2017 Vs. 2016		
	2012	2013	2014	2015	2016	2017	ABS	%	
Porcentaje General de Ocupación Hotelera (Categoría de 1 a 5 estrellas)	47.4	46.5	52.6	55.6	57.9	61.2	3.3	5.6%	↑
Porcentaje de Ocupación en Hoteles de Categoría Turística (Categoría de 3 a 5 estrellas)	50.4	48.8	55.2	58.3	60.5	64.1	3.6	5.9%	↑
Porcentaje de Ocupación en Hoteles de Categoría 5 Estrellas	50.5	46.2	56.2	55.9	59.2	60.9	1.7	2.8%	↑
Porcentaje de Ocupación en Hoteles de Categoría 4 Estrellas	52.9	55.6	60.0	64.9	64.4	68.3	3.9	6.1%	↑
Porcentaje de Ocupación en Hoteles de Categoría 3 Estrellas	47.7	44.4	46.6	53.5	57.7	64.3	6.6	11.4%	↑
Porcentaje de Ocupación en Hoteles de Categoría 2 Estrellas	31.6	31.9	33.9	31.1	40.1	37.7	-2.4	-5.9%	↓
Porcentaje de Ocupación en Hoteles de Categoría 1 Estrella	41.6	42.6	42.8	49.7	45.6	47.5	1.9	4.2%	↑

Fuente: Secretaría de Turismo del Estado de Yucatán, a partir del sistema de monitoreo hotelero DataTur.

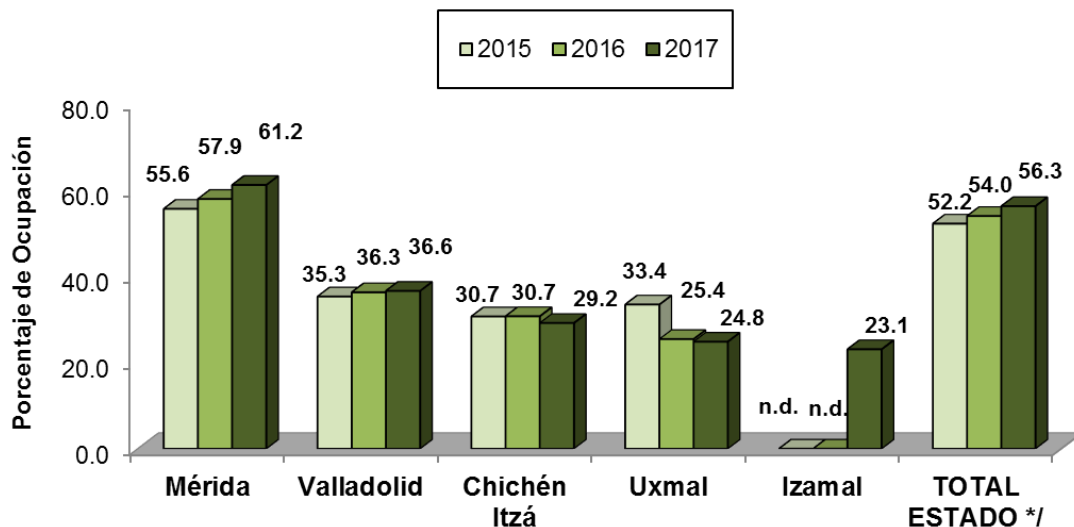


Ven por **todo**



2. Ocupación Hotelera en el Estado

COMPARACIÓN DE OCUPACIÓN HOTELERA EN LOS PRINCIPALES CENTROS TURÍSTICOS DEL ESTADO DE YUCATÁN DURANTE EL MES DE ENERO DE 2017



CENTRO TURÍSTICO	PORCENTAJE DE OCUPACIÓN ENERO			Dif. en pts. 2017 vs. 2016
	2015	2016	2017	
Mérida	55.6	57.9	61.2	3.3 ↑
Valladolid	35.3	36.3	36.6	0.3 ↑
Chichén Itzá	30.7	30.7	29.2	-1.6 ↓
Uxmal	33.4	25.4	24.8	-0.6 ↓
Izamal	n.d.	n.d.	23.1	n.d.
TOTAL ESTADO */	52.2	54.0	56.3	2.3 ↑

- Durante enero de 2017 el porcentaje general de ocupación hotelera en el Estado de Yucatán */ se ubicó en 56.3%, lo que representa un incremento de +2.3 puntos porcentuales con respecto al mismo mes del año pasado.
- Los mayores niveles de ocupación se registraron en la ciudad de Mérida, con 61.2%, en tanto que el centro turístico de Izamal registró los menores niveles de ocupación hotelera con 23.1%.

*/ En el caso del Estado de Yucatán, participan los centros turísticos de Mérida, Valladolid, Chichén Itzá y Uxmal. A partir de enero de 2017 se incorpora el centro turístico de Izamal.
n.d.: Información no disponible.

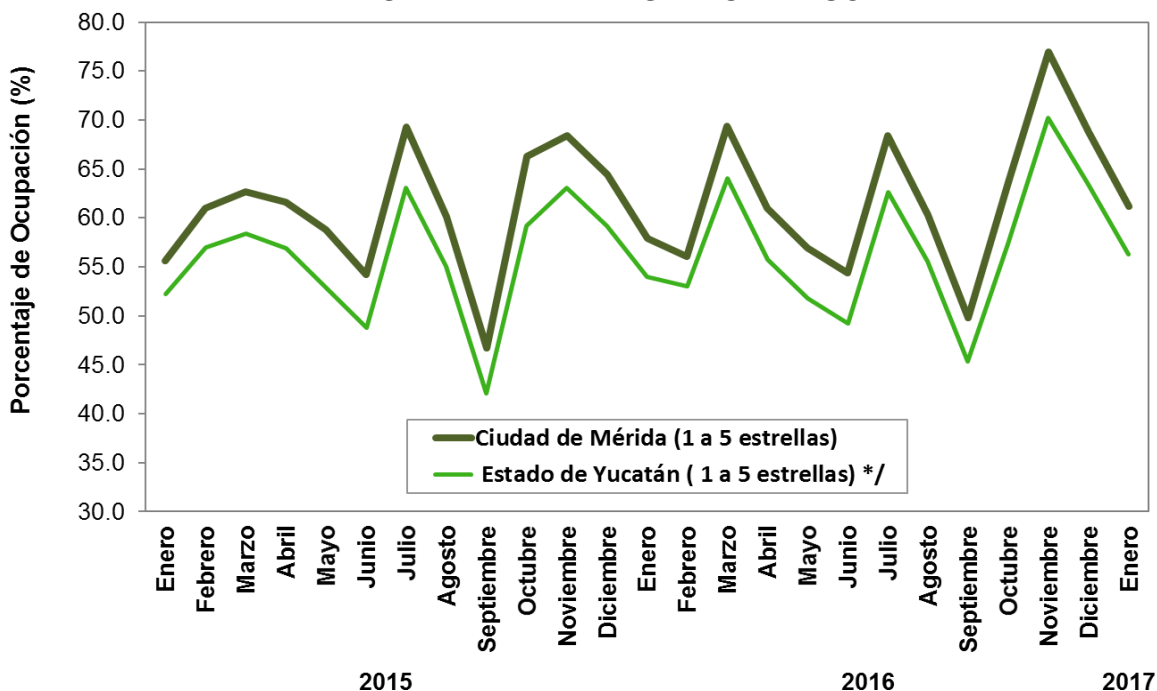


Ven por todo



3. Tendencia de Ocupación Hotelera

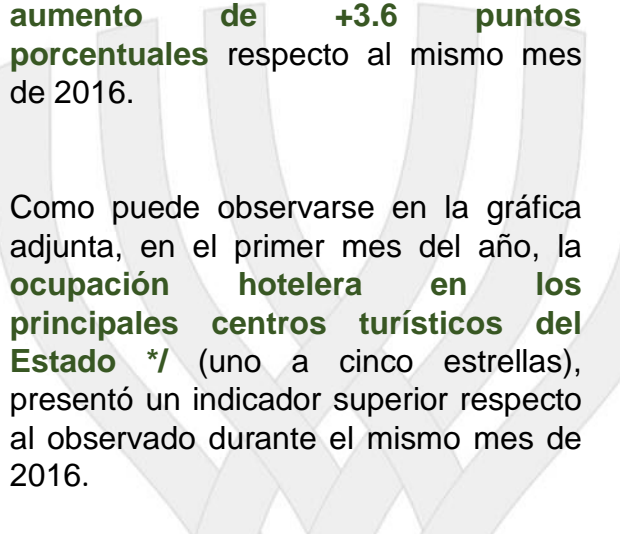
EVOLUCIÓN DEL PORCENTAJE DE OCUPACIÓN HOTELERA EN EL ESTADO DE YUCATÁN



- En el mes de **enero de 2017**, el **porcentaje de ocupación en hoteles de una a cinco estrellas** de la Ciudad de Mérida resultó superior **(+3.3 puntos porcentuales)**, comparado con el indicador registrado en el mismo periodo del año pasado. Por su parte, los **hoteles de categoría turística** (tres a cinco estrellas), registraron un **aumento de +3.6 puntos porcentuales** respecto al mismo mes de 2016.
- Como puede observarse en la gráfica adjunta, en el primer mes del año, la **ocupación hotelera en los principales centros turísticos del Estado */** (uno a cinco estrellas), presentó un indicador superior respecto al observado durante el mismo mes de 2016.

INDICADOR		ENERO		DIFERENCIA EN PTS.
		2016	2017	
MÉRIDA	Porcentaje General (1 a 5 Estrellas)	57.9	61.2	3.3
	Categoría Turística (3 a 5 estrellas)	60.5	64.1	3.6
ESTADO */	Porcentaje General (1 a 5 Estrellas)	54.0	56.3	2.3
	Categoría Turística (3 a 5 estrellas)	56.7	59.4	2.7

Fuente: Secretaría de Fomento Turístico del Gobierno del Estado de Yucatán, a partir del sistema de monitoreo hotelero DataTur.



*/ En el caso del Estado de Yucatán, participan los centros turísticos de Mérida, Valladolid, Chichén Itzá y Uxmal. A **partir de enero de 2017** se incorpora el centro turístico de Izamal.



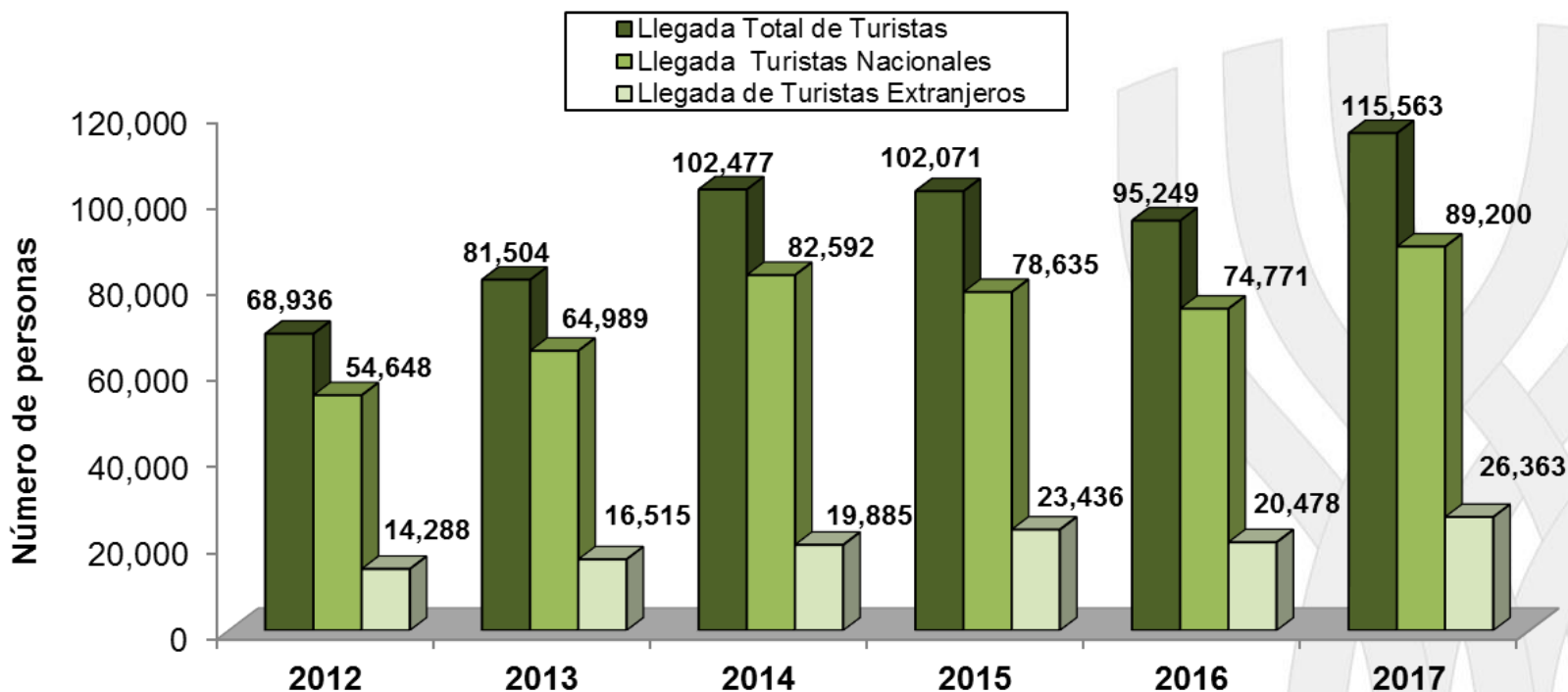
Ven por **todo**



4. Llegada de Turistas a la Ciudad de Mérida (Mensual)

- Durante el mes de **enero de 2017** la llegada de visitantes con pernocta a la ciudad de Mérida fue de **115,563 personas**, de las cuales el 77.2% correspondieron a visitantes nacionales y el 22.8% restante a visitantes extranjeros. Esta cifra significa **un incremento de +21.3%** respecto al mismo mes de 2016, es decir, representa un arribo superior de 20,314 visitantes con pernocta.

LLEGADA DE TURISTAS CON PERNOCTA EN ESTABLECIMIENTOS DE HOSPEDAJE DE LA CIUDAD DE MÉRIDA DURANTE ENERO DE 2017



Fuente: Secretaría de Fomento Turístico del Estado de Yucatán, a partir del sistema de monitoreo hotelero DataTur.



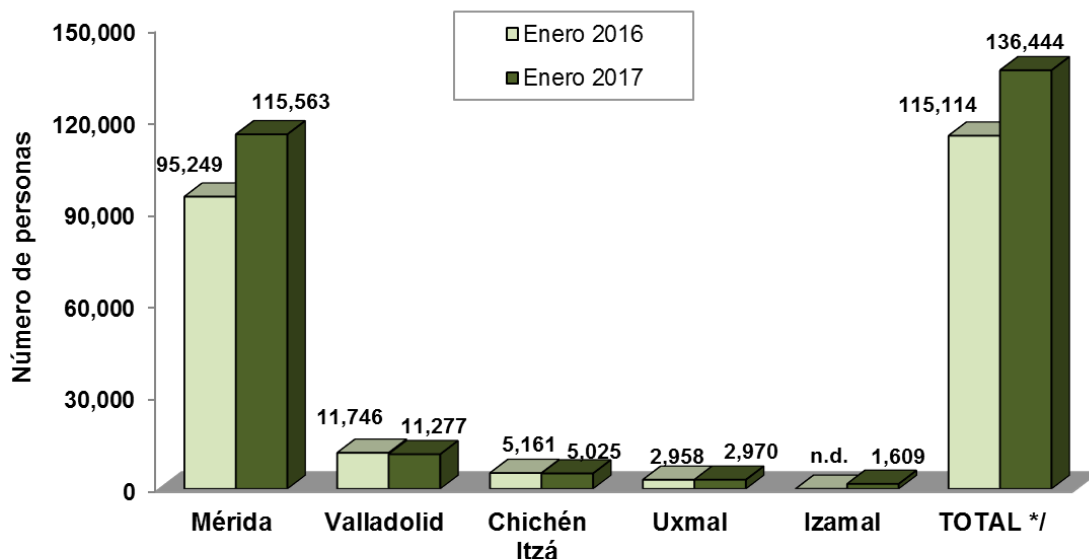
Ven por **todo**



5. Llegada de Turistas al Estado (Mensual)

LLEGADA DE TURISTAS CON PERNOCTA EN ESTABLECIMIENTOS DE HOSPEDAJE DE LOS PRINCIPALES CENTROS TURÍSTICOS DEL ESTADO DURANTE ENERO DE 2017

CENTRO TURÍSTICO	TURISTAS NACIONALES	TURISTAS EXTRANJEROS	TOTAL DE TURISTAS
Mérida	89,200	26,363	115,563
Valladolid	8,582	2,695	11,277
Chichén Itzá	1,207	3,818	5,025
Uxmal	418	2,552	2,970
Izamal	666	943	1,609
TOTAL */	100,073	36,371	136,444



- Durante **enero de 2017** la llegada de visitantes a los principales centros turísticos del estado de Yucatán*/ fue de **136,444 personas**, de las cuales el 73.3% correspondieron a visitantes de origen nacional y el 26.7% a visitantes de origen extranjero.
- Durante **enero de 2017**, la ciudad de **Mérida** concentró el **84.7% del total de visitantes con pernocta** en la entidad, en tanto que Valladolid recibió al 8.3% del total de dichos visitantes.

*/ En el caso del Estado de Yucatán, participan los centros turísticos de Mérida, Valladolid, Chichén Itzá y Uxmal. A **partir de enero de 2017 se incorpora el centro turístico de Izamal**.
n.d.: Información no disponible.

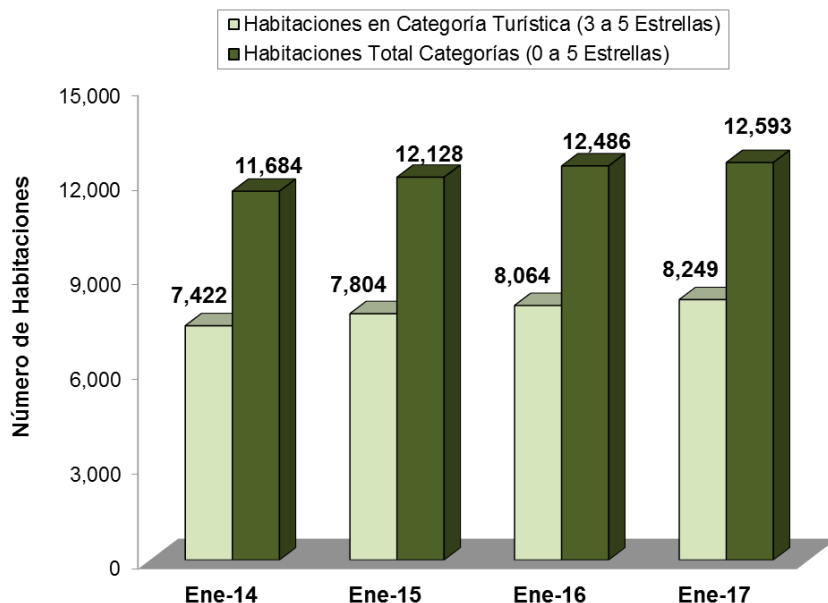


6. Oferta de Servicios de Hospedaje

OFERTA DE SERVICIOS DE HOSPEDAJE EN EL ESTADO DE YUCATÁN
DISPONIBLE EN ENERO DE 2017

Categoría	Mérida		Resto del Estado		Total del Estado	
	Unidades	Habitaciones	Unidades	Habitaciones	Unidades	Habitaciones
Cinco estrellas	30	2,151	35	906	65	3,057
Cuatro estrellas	37	2,257	18	520	55	2,777
Tres estrellas	40	1,320	52	1,095	92	2,415
Dos estrellas	14	328	32	571	46	899
Una estrella	22	431	39	467	61	898
Sin categoría	77	1,667	81	880	158	2,547
Totales	220	8,154	257	4,439	477	12,593

EVOLUCIÓN DE LA OFERTA DE HABITACIONES DE HOSPEDAJE EN EL ESTADO DE YUCATÁN



Fuente: Inventario de Servicios Turísticos del Estado de Yucatán (InvenTur).

- Durante **enero de 2017** la oferta disponible de servicios de hospedaje en Yucatán para el total de categorías de 0 a 5 estrellas ascendió a **12,593 cuartos**, de los cuales el **64.8%** se concentró en la ciudad de Mérida.
- Durante el primer mes del año la oferta de habitaciones en el Estado registró **un incremento anual de +0.9%**.
- Del total de las habitaciones disponibles en el Estado **durante enero de 2017**, el **65.5%** se ubica en la categoría de 3 a 5 estrellas.

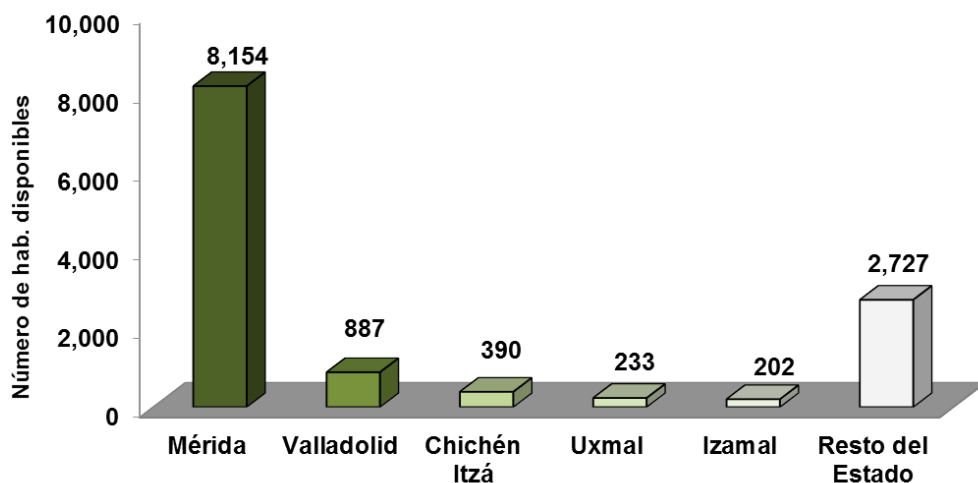
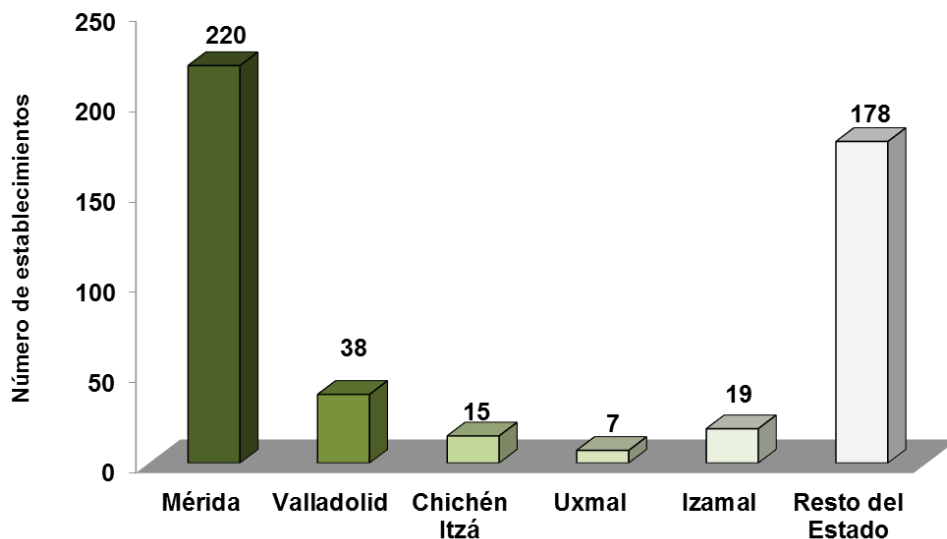


Ven por **todo**



7. Distribución de Servicios de Hospedaje

ESTABLECIMIENTOS DE HOSPEDAJE EN LOS PRINCIPALES CENTROS TURÍSTICOS EN ENERO DE 2017



- La Ciudad de Mérida concentra actualmente el **64.8% de la oferta de cuartos de hospedaje**, seguido por los centros turísticos de **Valladolid (7.0%), Chichén Itzá (3.1%), Uxmal (1.9%) e Izamal (1.6%)**.
- Otros centros turísticos que destacan por el número de habitaciones de hospedaje son: Progreso (5%), Telchac Puerto (1.8%), Tizimín - El Cuyo (1.9%), Celestún (1.6%), Ticul (1.3%), Oxkutzcab (1.1%) y el corredor San Felipe-Río Lagartos (1.0%).

Fuente: Inventario de Servicios Turísticos del Estado de Yucatán (InvenTur).



Ven por **todo**



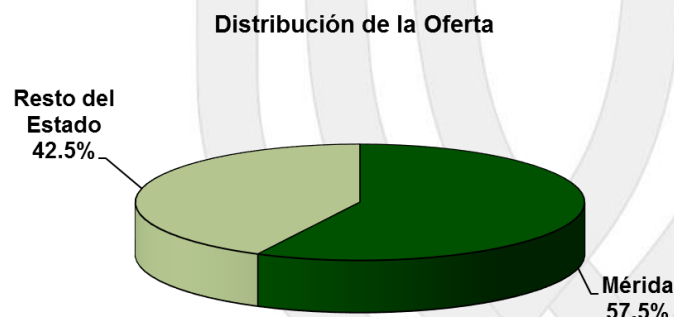
8. Oferta de Servicios Turísticos

OFERTA DE SERVICIOS TURÍSTICOS DISPONIBLES EN EL ESTADO DE YUCATÁN DURANTE ENERO 2017

Categoría	Número de Establecimientos		
	Mérida	Resto del Estado	Total del Estado
Servicios de Hospedaje	220	257	477
Restaurantes	312	226	538
Agencias de viajes	168	11	179
Discotecas y bares	13	1	14
Líneas Aéreas (sucursales)	18	0	18
Rentadoras de vehículos	39	1	40
Museos y galerías	28	11	39
Tiendas de artesanías	74	45	119
Servicios de Ecoturismo	1	64	65
Casas de Cambio	14	1	15
Marinas y Delegaciones de Puerto	0	19	19
Servicios de banquetes	26	2	28
Escuelas de Turismo e Idiomas	33	11	44
Líneas Terrestres	16	2	18
Asistencia Turística	17	0	17
Consulados	12	0	12
Paradores Turísticos	3	11	14
Zonas Arqueológicas	1	18	19
Teatros y Cines	21	0	21
Centros Comerciales	13	0	13
Clínicas & Spa's	17	2	19
Representantes del Sector	16	0	16
Servicios para Eventos	50	1	51
Guías de Turistas	234	312	546
Totales	1,346	995	2,341

Fuente: Inventario de Servicios Turísticos del Estado de Yucatán (InvenTur).

- La oferta de servicios turísticos complementarios en el Estado es diversa. Sin considerar los establecimientos de hospedaje, los guías de turistas se encuentran entre los servicios con mayor número de establecimientos, seguidos por los restaurantes, agencias de viajes, tiendas de artesanías y arrendadoras de vehículos. **La mayoría de los servicios (57.5%) se concentran en la ciudad de Mérida.**



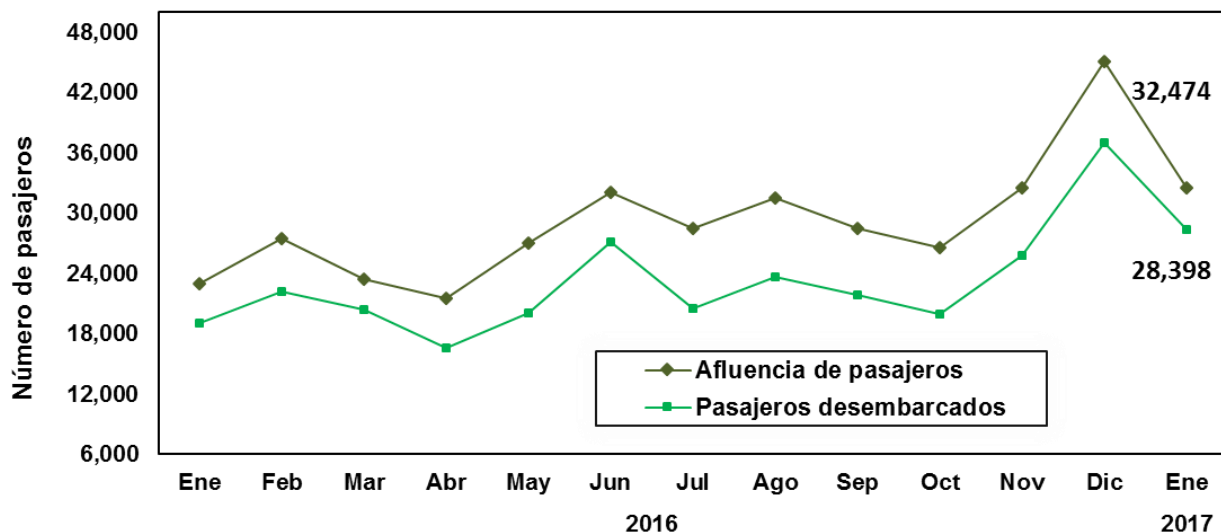
Ven por **todo**



9. Afluencia de Cruceros

ARRIBO DE CRUCEROS Y PASAJEROS AL PUERTO DE PROGRESO, YUCATÁN DURANTE ENERO 2017

INDICADOR	Periodo Enero					VARIACIÓN 2017 Vs. 2016	
	2013	2014	2015	2016	2017	ABS	%
Arribos	10	11	7	9	12	3	33.3% ↑
Pasajeros (no incluye tripulación)	25,630	25,460	19,535	23,021	32,474	9,453	41.1% ↑
Derrama económica estimada (en miles de dólares americanos)	1,247	1,149	960	993	1,507	514	51.8% ↑



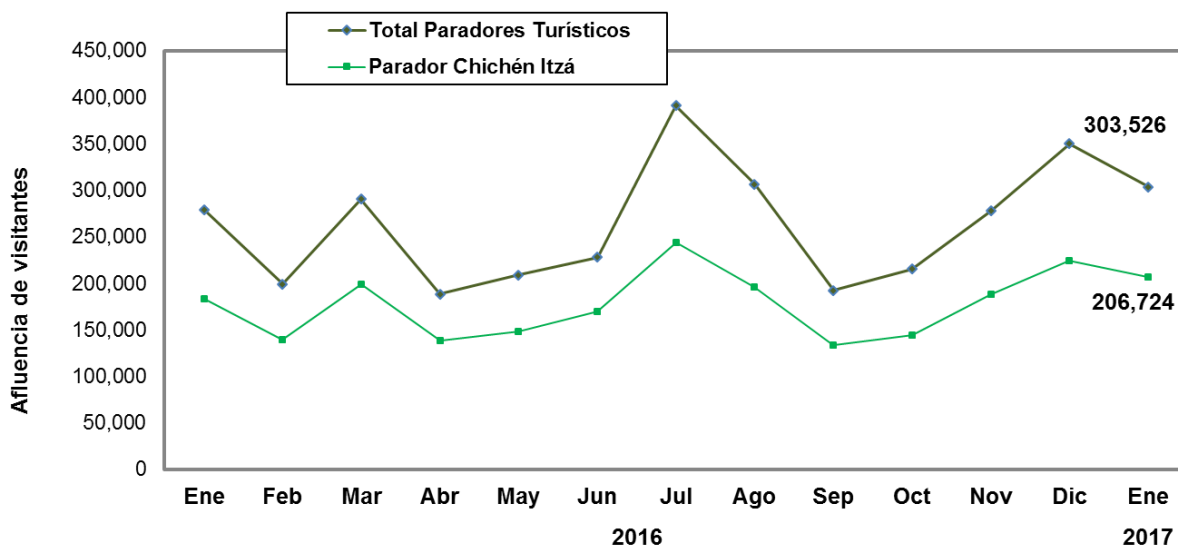
- Durante el mes de **enero de 2017**, el arribo de cruceros y pasajeros al puerto de Progreso, muestra un alza de **+33.3% en el número de barcos** y un alza de **+41.1% en el número de pasajeros** recibidos, con respecto al mismo mes del año pasado.

- En **enero de 2017**, se registró la llegada de **12 barcos y 32,474 pasajeros**. En dicho periodo, se estima que el 56.4% de los pasajeros que desembarcaron permanecieron en el puerto, en tanto el restante utilizó el servicio de tours a diversos puntos del Estado.



10. Visitantes a Paradores Turísticos

AFLUENCIA DE VISITANTES A PARADORES TURÍSTICOS DE LAS PRINCIPALES ZONAS ARQUEOLÓGICAS Y ECOLÓGICAS DURANTE ENERO 2017



- Durante el mes de **enero de 2017** la afluencia de visitantes a los paradores turísticos de las principales zonas arqueológicas y ecológicas del estado ascendió a **314,613 personas**, lo que implica un incremento de **+8.9%** respecto a los visitantes registrados en el mismo mes del año anterior.
- En particular, durante el mes de **enero** la afluencia de visitantes al parador turístico de la zona arqueológica de **Chichén Itzá** aumentó en **+12.7%** en comparación con el mismo mes del año pasado.

Parador Turístico	Ene 2016	Ene 2017	Variación 2017 vs 2016	
			ABS	%
Chichén Itzá	183,461	206,724	23,263	12.7% ↑
Uxmal	32,208	33,789	1,581	4.9% ↑
Dzibilchaltún	10,932	12,000	1,068	9.8% ↑
Loltún	3,806	4,228	422	11.1% ↑
Balankanché	506	623	117	23.1% ↑
Celestún	7,395	8,802	1,407	19.0% ↑
Xkekén	13,695	11,404	-2,291	-16.7% ↓
Samulá	10,614	9,258	-1,356	-12.8% ↓
Ek Balam	16,792	16,698	-94	-0.6% ↓
Uaymitún	2,811	1,908	-903	-32.1% ↓
El Corchito	6,810	9,179	2,369	34.8% ↑
TOTAL	289,030	314,613	25,583	8.9% ↑

* / Los datos correspondientes a los visitantes registrados al mes de enero de 2016 señalados en este cuadro no coinciden con los datos publicados en este mismo informe el año pasado, debido a que entonces no se incluyeron los paradores ecoturísticos de Uaymitún y El Corchito.



Ven por **todo**

NOTA: En las cifras no se incluyen guías de turistas.

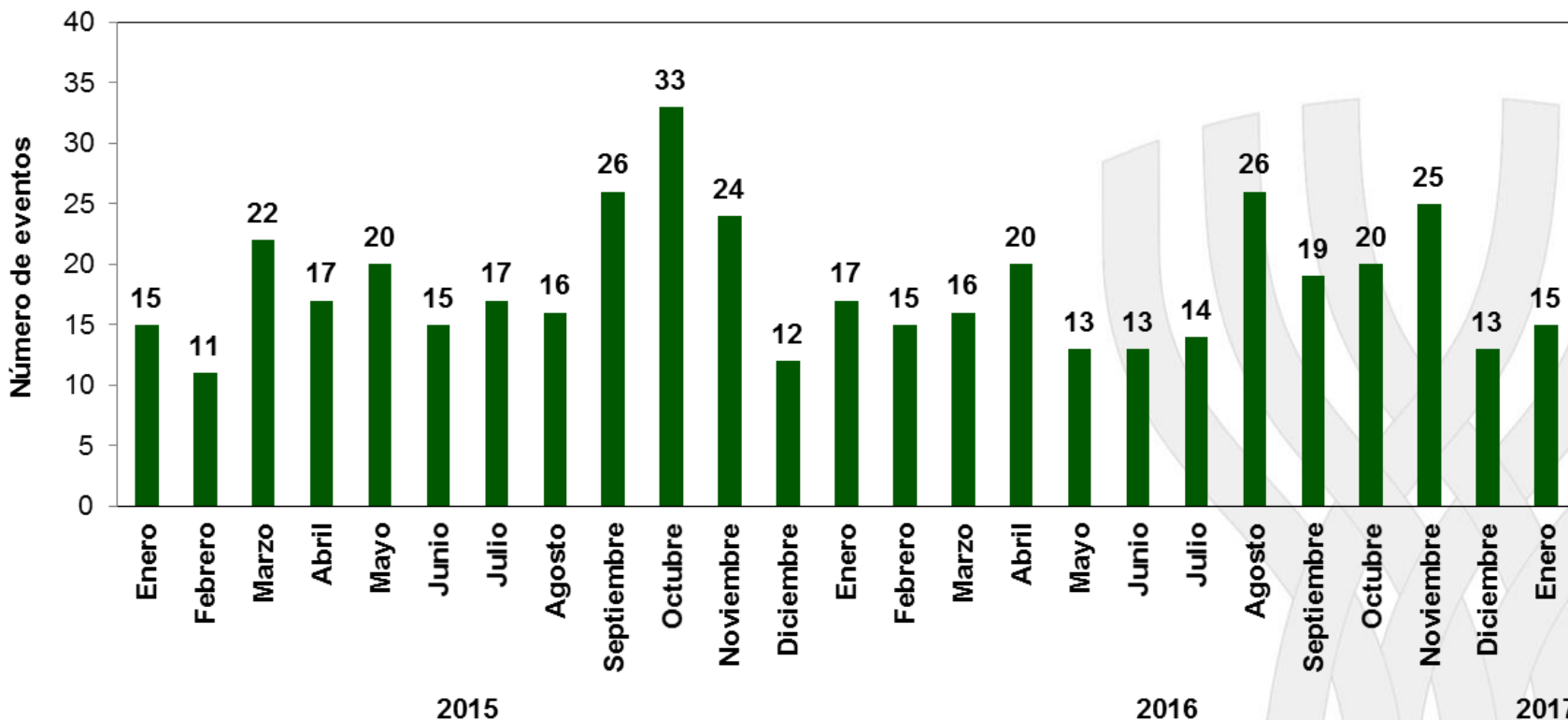
Fuente: Secretaría de Fomento Turístico del Estado a partir de datos del Patronato CULTUR.



11. Congresos y Convenciones (eventos)

- Durante el mes de **enero de 2017**, se realizaron **un total de 15 eventos de congresos y convenciones** en la ciudad de Mérida. Lo anterior, significó un **decremento de -11.8%** respecto a los 17 eventos registrados durante el mismo mes del año anterior.

EVENTOS DE CONGRESOS Y/O CONVENCIONES REALIZADOS EN LA CIUDAD DE MÉRIDA



Fuente: Secretaría de Fomento Turístico del Estado a partir de datos de la Oficina de Congresos y Convenciones.



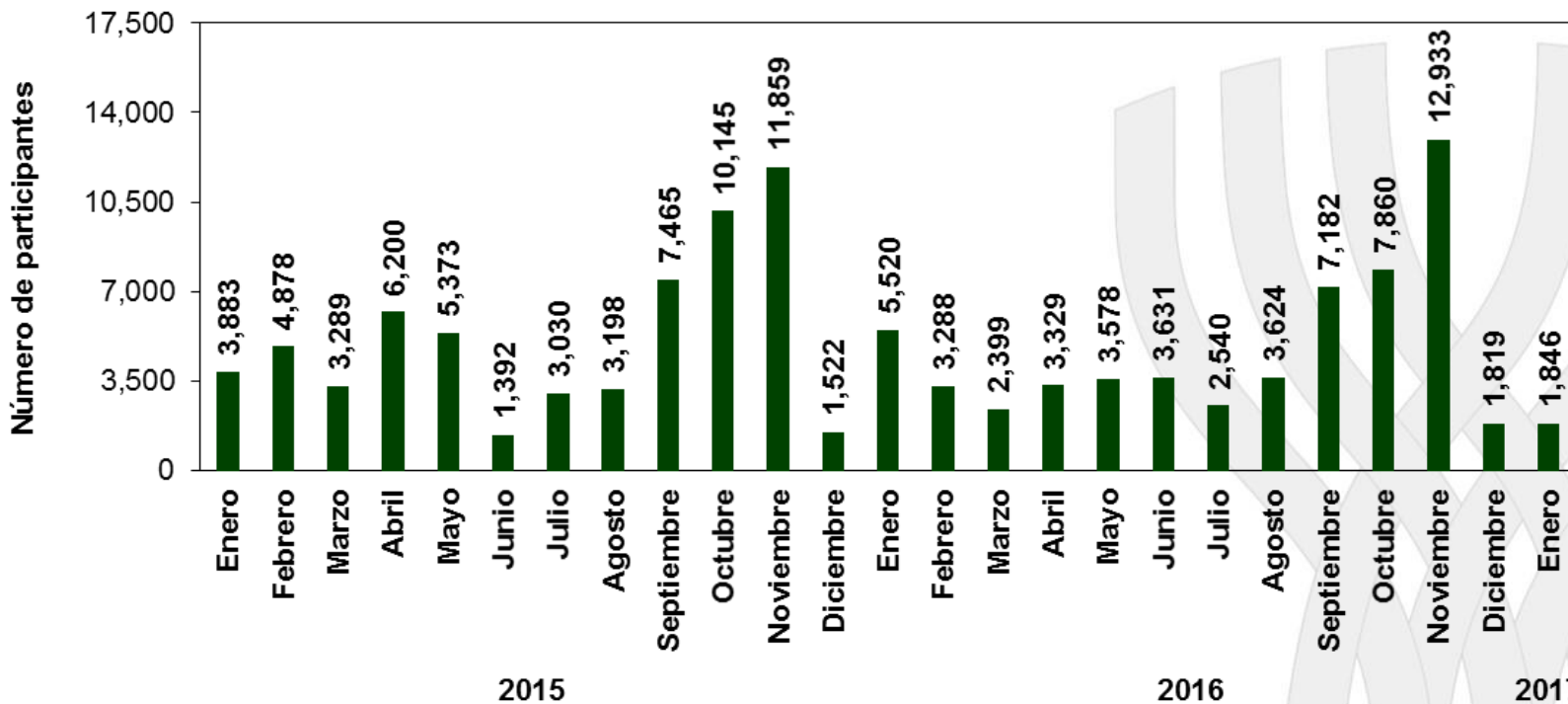
Ven por **todo**



12. Congresos y Convenciones (participantes)

- Durante el mes de **enero de 2017**, se ha registrado un total **1,846 participantes de turismo de reuniones en el Estado**. Lo anterior, significa un **decremento de -66.6%** respecto a los 5,520 participantes registrados durante el mismo mes del año anterior. Durante enero de este año destacan los siguientes eventos: LXV Reunión Anual IMIN 2016 y Reunión Grupo SOFOM.

VISITANTES POR CONGRESOS Y/O CONVENCIONES REALIZADOS EN LA CIUDAD DE MÉRIDA



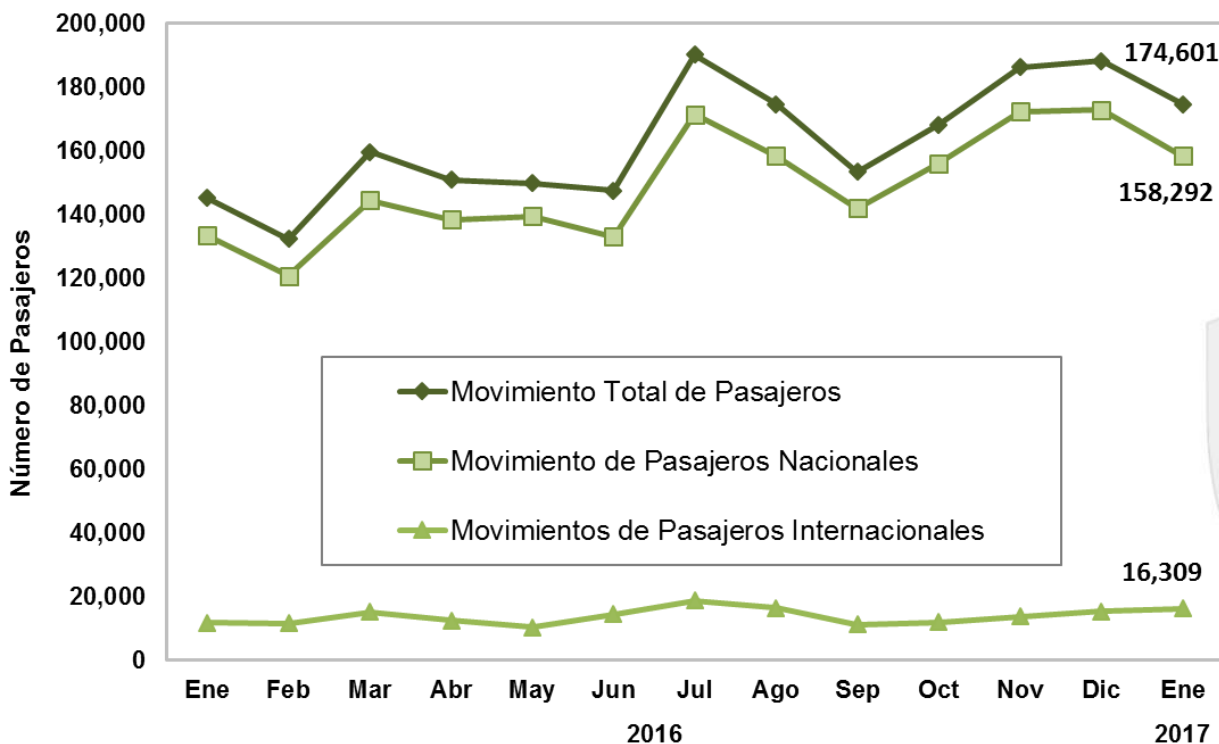
Fuente: Secretaría de Fomento Turístico del Estado a partir de datos de la Oficina de Congresos y Convenciones.



Ven por **todo**



13. Movimiento de Pasajeros Vía Aérea



- Durante **enero de 2017** el Aeropuerto Internacional de la ciudad de Mérida registró un **movimiento total de pasajeros (llegadas y salidas) de 174,601 personas**, lo que representa un **incremento de +20.4%** respecto a los 145,050 pasajeros recibidos durante el mismo mes en 2016.

INDICADOR	ENERO		VARIACIÓN ANUAL
	2016	2017	
Pasajeros	145,050	174,601	20.4%

Fuente: Secretaría de Fomento Turístico del Estado a partir de datos de ASUR. Se excluyen los pasajeros en tránsito y de aviación general.



Ven por **todo**



14. Conexiones Aéreas

Línea Aérea	Destinos con conectividad directa o semidirecta	Promedio de Frecuencia Semanal de Arribo de vuelos (domésticos)	Promedio de Frecuencia Semanal de Arribo de vuelos (internacionales)	Promedio Semanal de Asientos Disponibles (Vuelos de Llegada)
Aeroméxico	México, Villahermosa y Miami (EEUU)	56	7	7,287
Aeromar	Villahermosa y Tuxtla Gutiérrez	13	-	897
United	Houston (EEUU)	-	7	1,050
Interjet	México y La Habana (Cuba)	38	2	5,886
Volaris	México, Monterrey, Guadalajara	29	-	4,896
Viva Aerobús	México, Guadalajara, Monterrey y Veracruz	23	-	4,140
Magnicharters	México	5	-	650
Mayair	Cancún y Villahermosa	14	-	266
Tropic Air	Belice (Belice)	-	3	42
TAR	Tuxtla Gutiérrez, Villahermosa y Veracruz	14	-	700
WestJet	Toronto (Canadá)	-	1	170
OPERACIONES PROMEDIO SEMANAL (DE ARRIBO)		192	20	25,984

Fuente: ASUR.

Nota: Corresponde al promedio semanal de vuelos recibidos en el Aeropuerto Internacional de Mérida durante Enero de 2017.



15. Ingreso e Impuesto Hotelero

INGRESO E IMPUESTO HOTELERO DURANTE EL MES DE DICIEMBRE DE 2016 (PESOS CORRIENTES)

INDICADOR	PERIODO			VARIACIÓN 2016 Vs. 2015	
	2014	2015	2016	ABS	%
Ingreso Hotelero (en millones de pesos)	87.83	115.46	143.71	28.25	24.5% ↑
Impuesto del 3% al hospedaje recaudado (en pesos)	2,671,270	3,478,862	4,359,911	881,049	25.3% ↑

INGRESO E IMPUESTO HOTELERO ACUMULADO DE ENERO-DICIEMBRE DE 2016 (PESOS CORRIENTES)

INDICADOR	PERIODO			VARIACIÓN 2016 Vs. 2015	
	2014	2015	2016	ABS	%
Ingreso Hotelero (en millones de pesos)	887.86	1,005.48	1,231.14	225.66	22.4% ↑
Impuesto del 3% al hospedaje recaudado (en pesos)	27,099,282	30,429,474	37,232,875	6,803,401	22.4% ↑

Fuente: Agencia de Administración Fiscal de Yucatán.



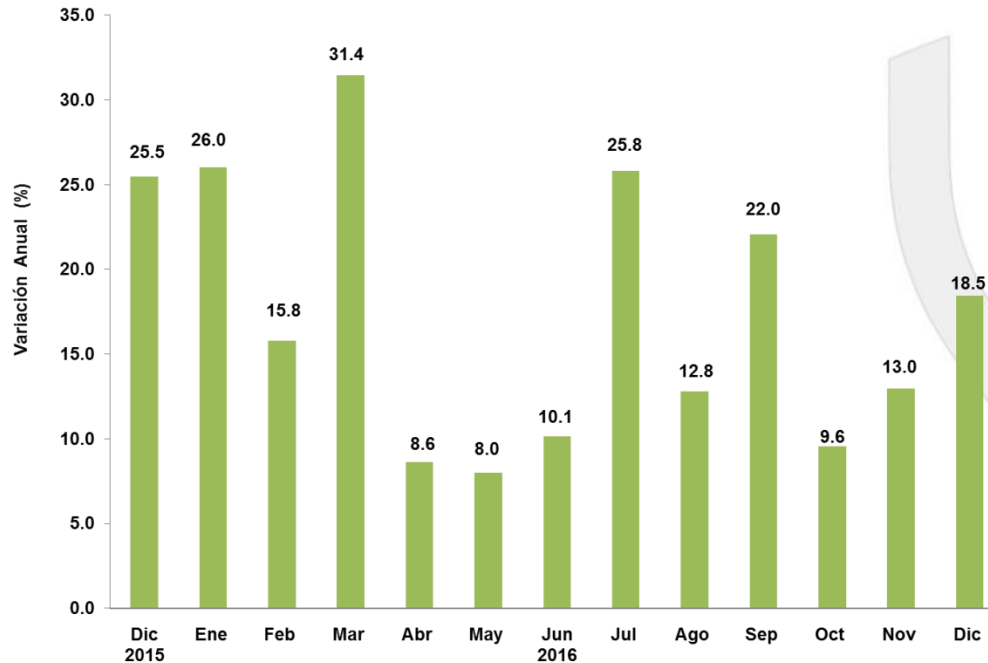
Ven por **todo**



16. Ingreso Hotelero (Variación Real)

- Con información disponible hasta el mes de **diciembre de 2016**, el Ingreso Hotelero en el Estado presentó **durante los últimos doce meses un aumento real acumulado de +16.8%**, respecto al período de doce meses inmediato anterior. Esto significa un incremento real en los ingresos percibidos por los establecimientos de hospedaje de la entidad, que se ubica por arriba del incremento observado en la inflación anual registrada en el sector de comercio, restaurantes y hoteles del país (5.1%).

VARIACIÓN ANUAL REAL DEL INGRESO HOTELERO ^{a/} EN EL ESTADO DE YUCATÁN (BASE SEGUNDA QUINCENA DE DICIEMBRE DE 2010 = 100)



Fuente: Secretaría de Fomento Turístico a partir de datos de la Agencia de Administración Fiscal de Yucatán .
Nota: Elaboración a partir del Índice de Precios al Consumidor (INPC) para Comercio, Restaurantes y Hoteles publicado por el INEGI.

a/ Variación anual respecto al mismo mes del año anterior.



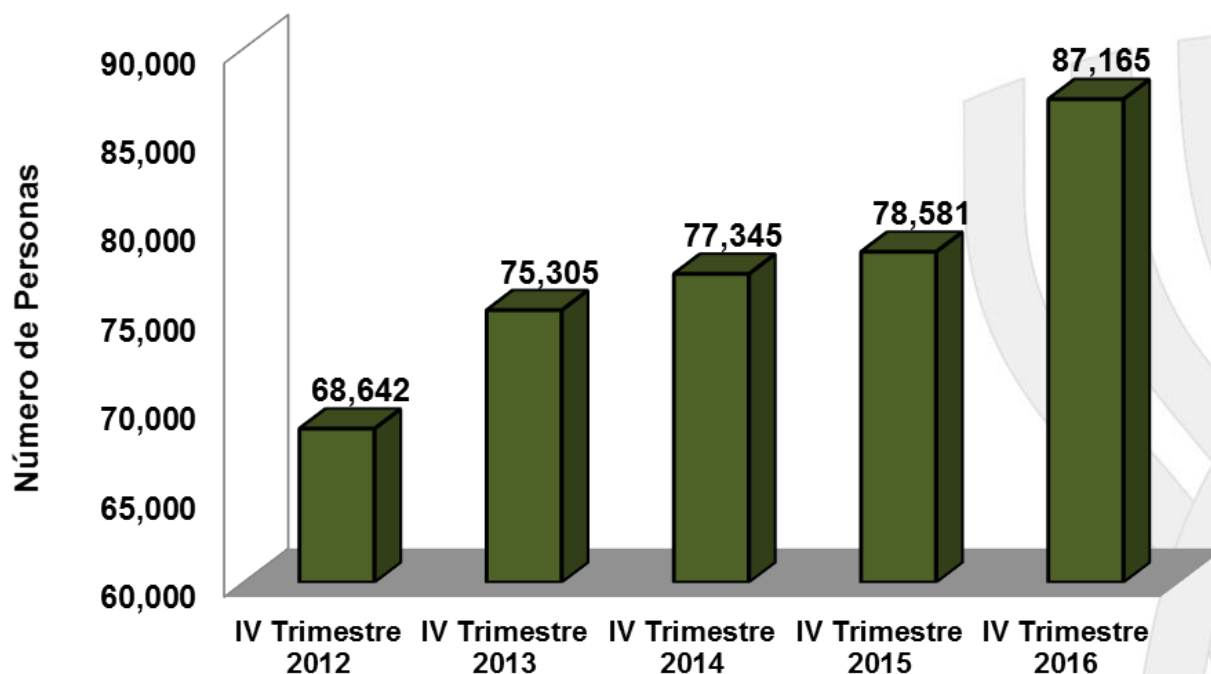
Ven por **todo**



17. Población Ocupada en el Sector

- Durante el **cuarto trimestre de 2016**, el Instituto Nacional de Estadística y Geografía (INEGI) reportó que la **población ocupada en actividades relacionadas con el sector turismo** en el Estado ascendió a **87,165** personas. Lo anterior significa **un incremento de +10.9%** respecto a las 78,581 personas registradas en el mismo lapso de 2015.

**POBLACIÓN OCUPADA EN RESTAURANTES Y
HOTELES EN EL ESTADO DE YUCATÁN
(CUARTO TRIMESTRE DEL 2016)**



Fuente: INEGI, Encuesta Nacional de Ocupación y Empleo (Trimestral).



Ven por **todo**

Directorio:

Lic. Saúl Martín Ancona Salazar
Secretario de Fomento Turístico

L.E. Raúl Alejandro Paz Noriega
Director de la Unidad de Planeación,
Evaluación y Seguimiento

Disponible en el sitio:

www.sefotur.yucatan.gob.mx

SECRETARÍA DE FOMENTO TURÍSTICO
GOBIERNO DEL ESTADO DE YUCATÁN

Centro de Convenciones Yucatán Siglo XXI
Calle 5-B Número 293 por 60 Planta Alta,
Col. Revolución, C.P. 97118
Mérida, Yucatán, México

Reporte elaborado por la
Unidad de Planeación,
Evaluación y Seguimiento

Apoyo Técnico:

C. Pablo Alejandro Chacón Pérez
L.E. Amilcar Baltazar Castillo Puc

Mérida, Yucatán, México
Febrero, 2017

Comentarios y/o sugerencias:

Tel: 930-37-60 ext. 22018

raul.paz@yucatan.gob.mx