



**SEFOTUR**

Secretaría de Fomento Turístico

Comprometidos con tu bienestar

2012 • 2018

# **INFORME MENSUAL SOBRE RESULTADOS DE LA ACTIVIDAD TURÍSTICA EN EL ESTADO DE YUCATÁN**

**Junio 2017**



# Contenido

1. Ocupación hotelera en la Ciudad de Mérida (Mensual).
2. Ocupación hotelera en la Ciudad de Mérida (Acumulado).
3. Ocupación hotelera en el Estado.
4. Tendencia de Ocupación Hotelera.
5. Llegada de Turistas a la Ciudad de Mérida (Mensual).
6. Llegada de Turistas a la Ciudad de Mérida (Acumulado).
7. Llegada de Turistas al Estado (Mensual).
8. Llegada de Turistas al Estado (Acumulado).
9. Oferta de Servicios de Hospedaje.
10. Distribución de Servicios de Hospedaje.
11. Oferta de Servicios Turísticos.
12. Afluencia de Cruceros.
13. Visitantes a Paradores Turísticos.
14. Congresos y Convenciones (Eventos).
15. Congresos y Convenciones (Participantes).
16. Movimiento de Pasajeros Vía Aérea.
17. Conexiones Aéreas.
18. Ingreso e Impuesto Hotelero (Nominal).
19. Ingreso Hotelero (Variación Anual Real).
20. Población Ocupada en el Sector.



# NOTA PRELIMINAR

Salvo que se indique lo contrario, las cifras estadísticas en el presente informe corresponden al mes de junio del presente año.

A partir del informe mensual de enero 2017 se incluyen los datos del centro turístico de Izamal, que comienza a ser medido a través del programa DataTur, por lo que los datos agregados que se presentan en adelante para el estado de Yucatán incluyen esta información adicional, lo que influye en los comparativos contra el año anterior, debido a que no lo contenía.

La información referente al Ingreso Hotelero corresponde al mes de mayo de 2017 según los últimos datos disponibles proporcionados por la respectiva fuente.



# 1. Ocupación Hotelera en la Ciudad de Mérida (Mensual)

- Durante el mes de **junio de 2017**, el **porcentaje general de ocupación hotelera en la ciudad de Mérida** (total de categorías de 1 a 5 estrellas), **se ubicó en 60.0%**. Este porcentaje significa un **incremento de +5.6 puntos porcentuales** respecto al porcentaje de ocupación registrado durante el mismo mes del año pasado.

## INDICADORES DE OCUPACIÓN HOTELERA EN ESTABLECIMIENTOS DE HOSPEDAJE DE LA CIUDAD DE MÉRIDA DURANTE JUNIO DE 2017

INDICADOR	PERIODO						VARIACIÓN 2017 Vs. 2016		
	2012	2013	2014	2015	2016	2017	ABS	%	
Porcentaje General de Ocupación Hotelera (Categoría de 1 a 5 estrellas)	50.9	50.9	48.3	54.2	54.4	60.0	5.6	10.3%	↑
Porcentaje de Ocupación en Hoteles de Categoría Turística (Categoría de 3 a 5 estrellas)	55.0	53.8	49.8	56.4	56.6	62.9	6.3	11.2%	↑
Porcentaje de Ocupación en Hoteles de Categoría 5 Estrellas	56.2	52.8	46.2	55.4	54.8	63.9	9.1	16.6%	↑
Porcentaje de Ocupación en Hoteles de Categoría 4 Estrellas	59.0	64.8	56.5	61.5	61.0	61.6	0.6	1.0%	↑
Porcentaje de Ocupación en Hoteles de Categoría 3 Estrellas	49.1	44.3	47.0	50.9	53.3	62.7	9.4	17.7%	↑
Porcentaje de Ocupación en Hoteles de Categoría 2 Estrellas	29.8	30.2	30.9	34.6	33.9	35.9	2.1	6.1%	↑
Porcentaje de Ocupación en Hoteles de Categoría 1 Estrella	41.7	40.3	47.3	49.4	46.5	47.3	0.8	1.8%	↑

Fuente: Secretaría de Turismo del Estado de Yucatán, a partir del sistema de monitoreo hotelero DataTur.



## 2. Ocupación Hotelera en la Ciudad de Mérida (Acumulado)

- Durante el periodo **enero-junio de 2017**, el **acumulado del porcentaje general de ocupación hotelera en la ciudad de Mérida** (total de categorías de 1 a 5 estrellas), **se ubicó en 64.8%**. Este porcentaje significa un **incremento de +5.4 puntos porcentuales** respecto al porcentaje de ocupación registrado durante el mismo periodo del año pasado.

### INDICADORES DE OCUPACIÓN HOTELERA EN ESTABLECIMIENTOS DE HOSPEDAJE DE LA CIUDAD DE MÉRIDA ACUMULADOS DE ENERO A JUNIO DE 2017

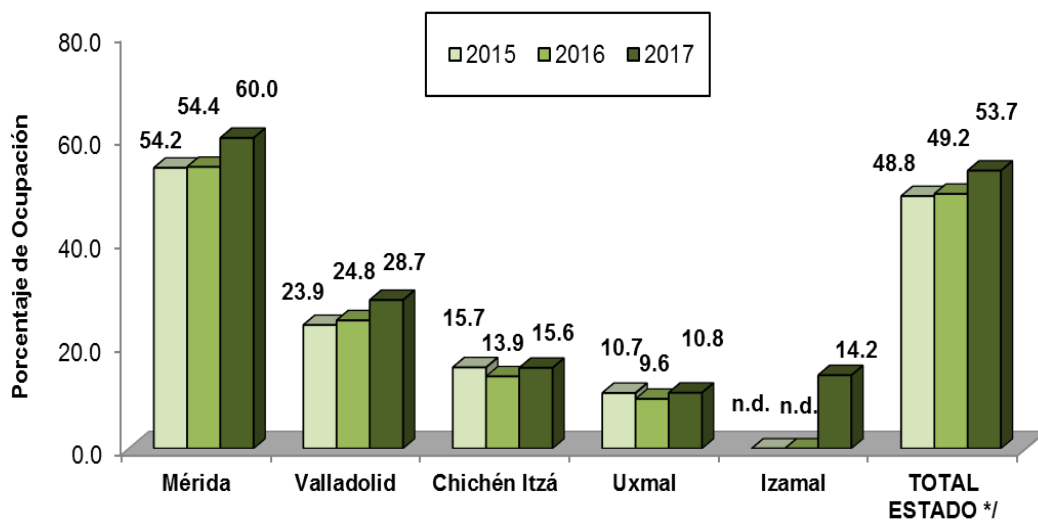
INDICADOR	PERIODO						VARIACIÓN 2017 Vs. 2016		
	2012	2013	2014	2015	2016	2017	ABS	%	
Porcentaje General de Ocupación Hotelera (Categoría de 1 a 5 estrellas)	52.0	52.0	54.4	59.0	59.4	64.8	5.4	9.1%	↑
Porcentaje de Ocupación en Hoteles de Categoría Turística (Categoría de 3 a 5 estrellas)	56.2	55.4	56.7	62.3	62.2	68.3	6.1	9.7%	↑
Porcentaje de Ocupación en Hoteles de Categoría 5 Estrellas	55.7	53.2	55.6	59.9	61.2	67.7	6.5	10.6%	↑
Porcentaje de Ocupación en Hoteles de Categoría 4 Estrellas	60.4	63.7	61.3	69.5	66.8	71.7	4.9	7.4%	↑
Porcentaje de Ocupación en Hoteles de Categoría 3 Estrellas	52.9	48.8	52.3	56.6	57.4	64.3	6.9	12.0%	↑
Porcentaje de Ocupación en Hoteles de Categoría 2 Estrellas	29.4	31.2	33.4	32.1	36.5	35.7	-0.8	-2.1%	↓
Porcentaje de Ocupación en Hoteles de Categoría 1 Estrella	43.2	42.3	49.3	48.4	46.8	49.4	2.6	5.6%	↑

Fuente: Secretaría de Fomento Turístico del Gobierno del Estado de Yucatán, a partir del sistema de monitoreo hotelero DataTur.



# 3. Ocupación Hotelera en el Estado

COMPARACIÓN DE OCUPACIÓN HOTELERA EN LOS PRINCIPALES CENTROS TURÍSTICOS DEL ESTADO DE YUCATÁN DURANTE EL MES DE JUNIO DE 2017



- Durante junio de 2017 el porcentaje general de ocupación hotelera en el Estado de Yucatán se ubicó en 53.7%, lo que representa un incremento de +4.5 puntos porcentuales con respecto al mismo mes del año pasado.
- Los mayores niveles de ocupación se registraron en la ciudad de Mérida, con 60.0%, en tanto que el centro turístico de Uxmal registró los menores niveles de ocupación hotelera con 10.8%.

CENTRO TURÍSTICO	PORCENTAJE DE OCUPACIÓN ENERO – JUNIO			Dif. en pts. 2017 vs. 2016
	2015	2016	2017	
Mérida	59.0	59.4	64.8	5.4 ↑
Valladolid	31.3	31.3	33.7	2.5 ↑
Chichén Itzá	25.9	25.1	25.5	0.4 ↑
Uxmal	29.5	21.9	20.8	-1.1 ↓
Izamal	n.d.	n.d.	19.2	n.d.
<b>TOTAL ESTADO */</b>	<b>54.4</b>	<b>54.7</b>	<b>58.8</b>	<b>4.1 ↑</b>

Fuente: Secretaría de Fomento Turístico del Estado de Yucatán, a partir del sistema de monitoreo hotelero DataTur.

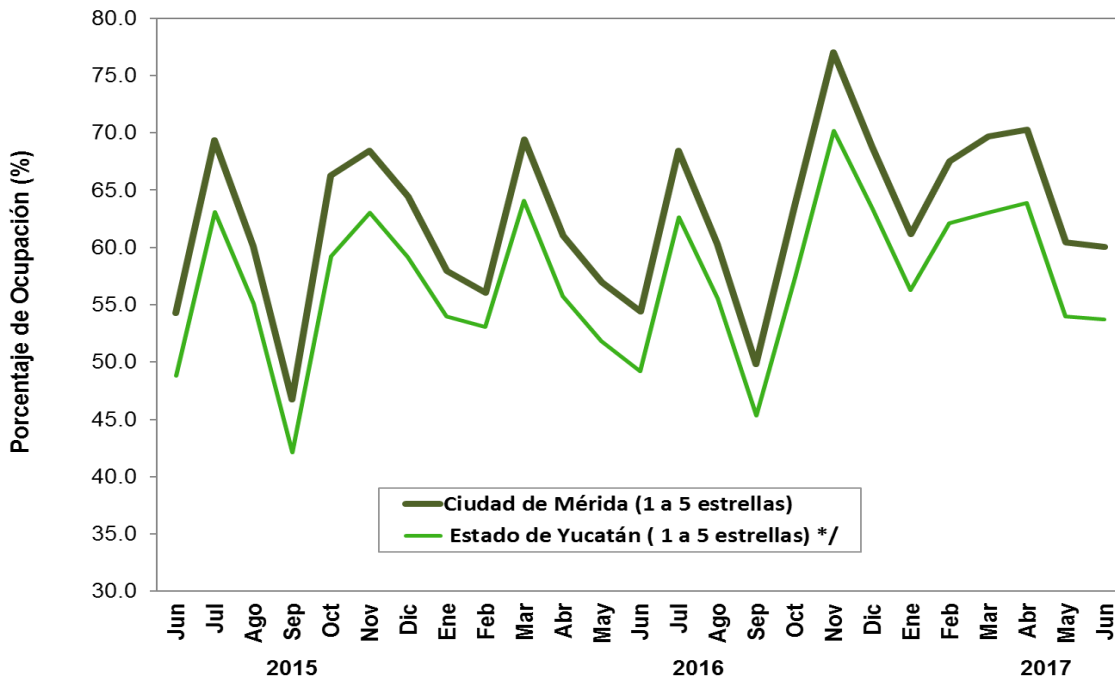
\*/ En el caso del Estado de Yucatán, participan los centros turísticos de Mérida, Valladolid, Chichén Itzá y Uxmal. A partir de enero de 2017 se incorpora el centro turístico de Izamal.  
n.d.: Información no disponible.





# 4. Tendencia de Ocupación Hotelera

EVOLUCIÓN DEL PORCENTAJE DE OCUPACIÓN HOTELERA EN EL ESTADO DE YUCATÁN



- En el periodo de **enero-junio de 2017**, el **porcentaje de ocupación en hoteles de una a cinco estrellas** de la Ciudad de Mérida resultó superior **(+5.4 puntos porcentuales)**, comparado con el indicador registrado en el mismo periodo del año pasado. Por su parte, los **hoteles de categoría turística** (tres a cinco estrellas), registraron un **incremento de +6.1 puntos porcentuales** respecto al mismo periodo de 2016.
- Como puede observarse en la gráfica adjunta, en el sexto mes del año, la **ocupación hotelera en los principales centros turísticos del Estado** (uno a cinco estrellas), presentó un indicador superior respecto al observado durante el mismo mes de 2016.

INDICADOR		ACUMULADO ENERO-JUNIO		DIFERENCIA EN PTS.
		2016	2017	
MÉRIDA	Porcentaje General (1 a 5 Estrellas)	59.4	64.8	5.4
	Categoría Turística (3 a 5 estrellas)	62.2	68.3	6.1
ESTADO	Porcentaje General (1 a 5 Estrellas)	54.7	58.8	4.1
	Categoría Turística (3 a 5 estrellas)	57.7	62.5	4.8

Fuente: Secretaría de Fomento Turístico del Gobierno del Estado de Yucatán, a partir del sistema de monitoreo hotelero DataTur.

\*/ En el caso del Estado de Yucatán, participan los centros turísticos de Mérida, Valladolid, Chichén Itzá y Uxmal. A **partir de enero de 2017** se incorpora el centro turístico de Izamal.



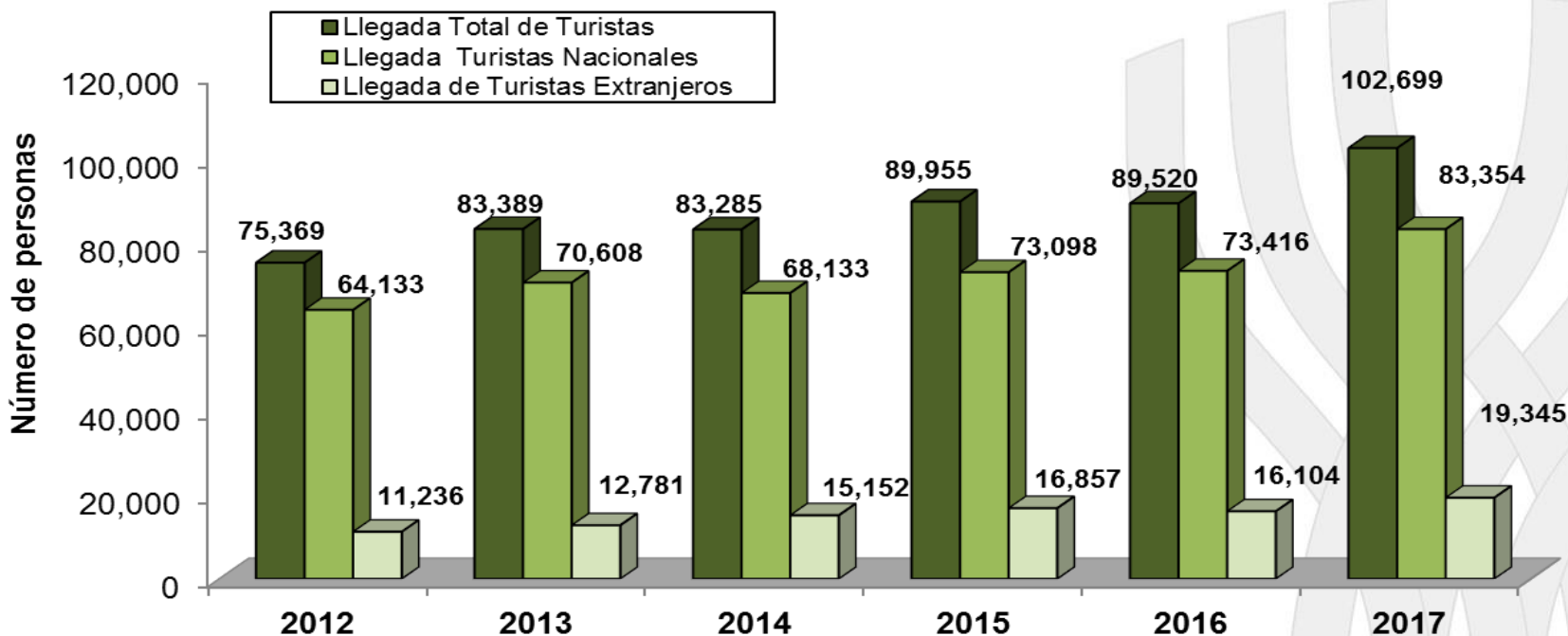
yucatan.travel



# 5. Llegada de Turistas a la Ciudad de Mérida (Mensual)

- Durante el mes de **junio de 2017** la llegada de visitantes con pernocta a la ciudad de Mérida fue de **102,699 personas**, de las cuales el 81.2% correspondieron a visitantes nacionales y el 18.8% restante a visitantes extranjeros. Esta cifra significa **un incremento de +14.7%** respecto al mismo mes de 2016, es decir, representa un arribo superior de 13,179 visitantes con pernocta.

LLEGADA DE TURISTAS CON PERNOCTA EN ESTABLECIMIENTOS DE HOSPEDAJE DE LA CIUDAD DE MÉRIDA DURANTE JUNIO DE 2017



Fuente: Secretaría de Fomento Turístico del Estado de Yucatán, a partir del sistema de monitoreo hotelero DataTur.

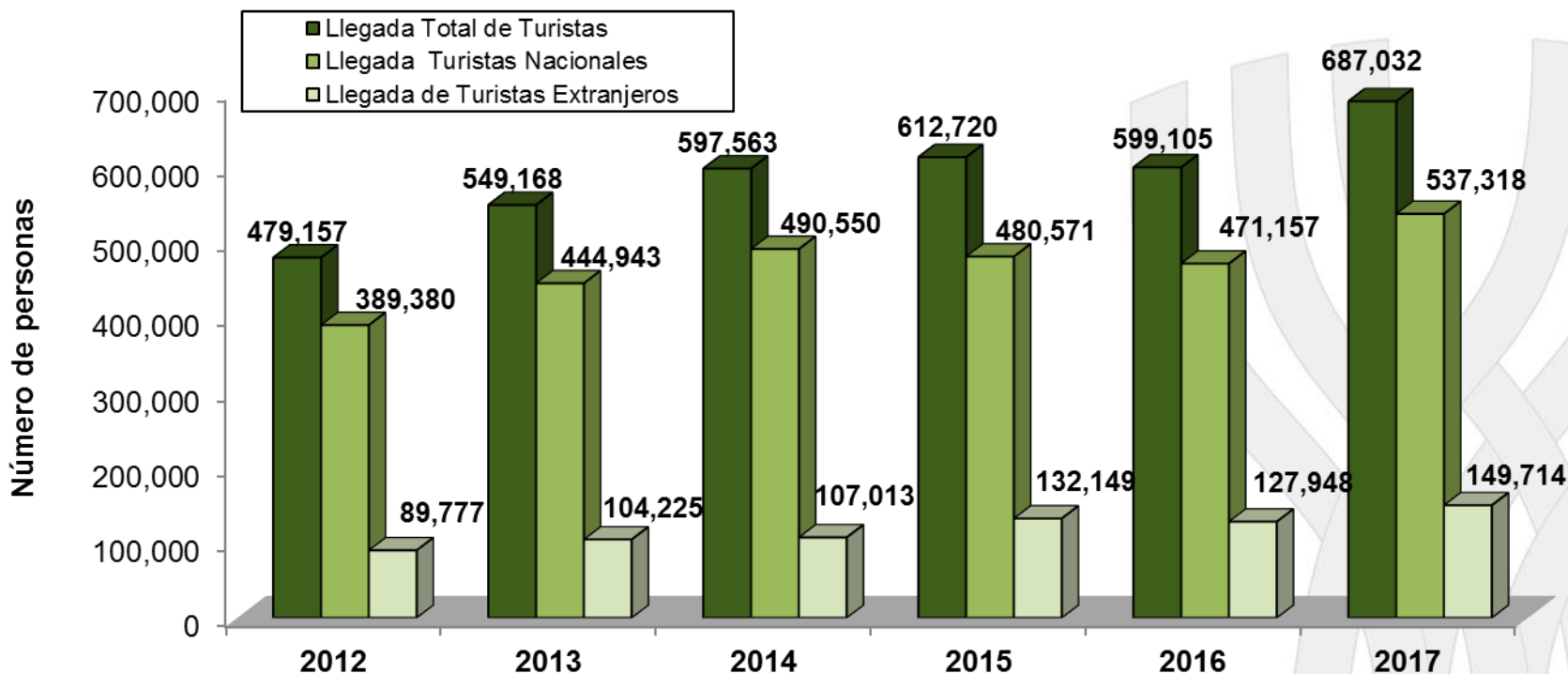




# 6. Llegada de Turistas a la Ciudad de Mérida (Acumulado)

- Durante el periodo de **enero-junio de 2017 la llegada de visitantes con pernocta a la ciudad de Mérida fue de 687,032 personas**, de las cuales el 78.2% correspondieron a visitantes nacionales y el 21.8% restante a visitantes extranjeros. Esta cifra significa **un incremento de +14.7%** respecto al mismo periodo de 2016, es decir, representa un arribo superior en 87,927 visitantes con pernocta.

**LLEGADA DE TURISTAS CON PERNOCTA EN ESTABLECIMIENTOS DE HOSPEDAJE DE LA CIUDAD DE MÉRIDA ACUMULADO DE ENERO A JUNIO DE 2017**



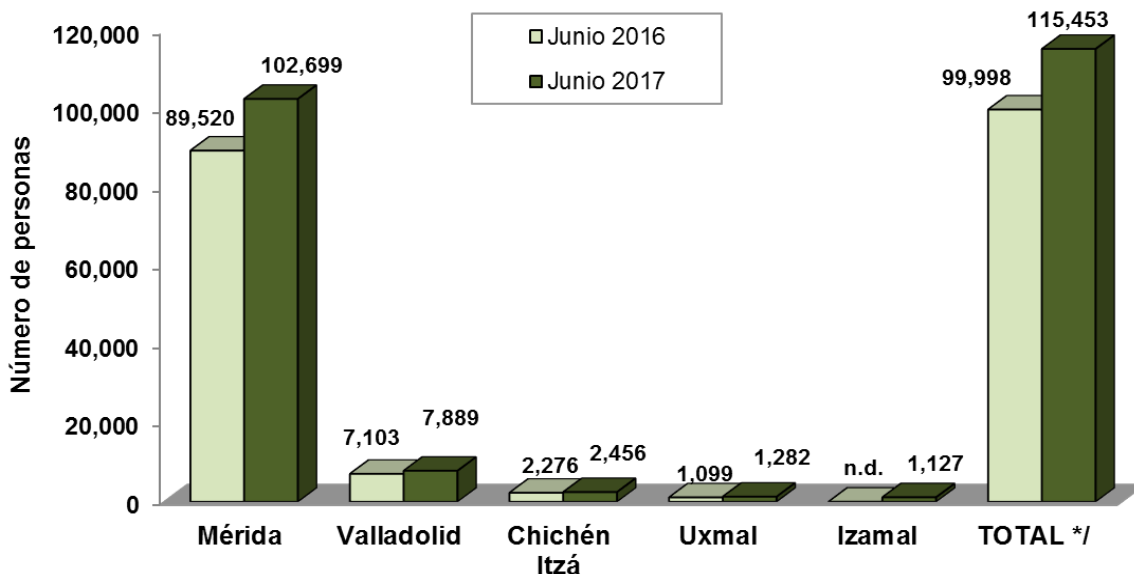
Fuente: Secretaría de Fomento Turístico del Estado de Yucatán, a partir del sistema de monitoreo hotelero DataTur.



# 7. Llegada de Turistas al Estado (Mensual)

LLEGADA DE TURISTAS CON PERNOCTA EN ESTABLECIMIENTOS DE HOSPEDAJE DE LOS PRINCIPALES CENTROS TURÍSTICOS DEL ESTADO DURANTE JUNIO DE 2017

CENTRO TURÍSTICO	TURISTAS NACIONALES	TURISTAS EXTRANJEROS	TOTAL DE TURISTAS
Mérida	83,354	19,345	102,699
Valladolid	4,765	3,124	7,889
Chichén Itzá	885	1,571	2,456
Uxmal	393	889	1,282
Izamal	658	469	1,127
<b>TOTAL */</b>	<b>90,055</b>	<b>25,398</b>	<b>115,453</b>



- Durante junio de 2017 la llegada de visitantes a los principales centros turísticos del estado de Yucatán fue de 115,453 personas, de las cuales el 78.0% correspondieron a visitantes de origen nacional y el 22.0% a visitantes de origen extranjero.
- Durante junio de 2017, la ciudad de Mérida concentró el 89.0% del total de visitantes con pernocta en la entidad, en tanto que Valladolid recibió al 6.8% del total de dichos visitantes.

\*/ En el caso del Estado de Yucatán, participan los centros turísticos de Mérida, Valladolid, Chichén Itzá y Uxmal. A partir de enero de 2017 se incorpora el centro turístico de Izamal.

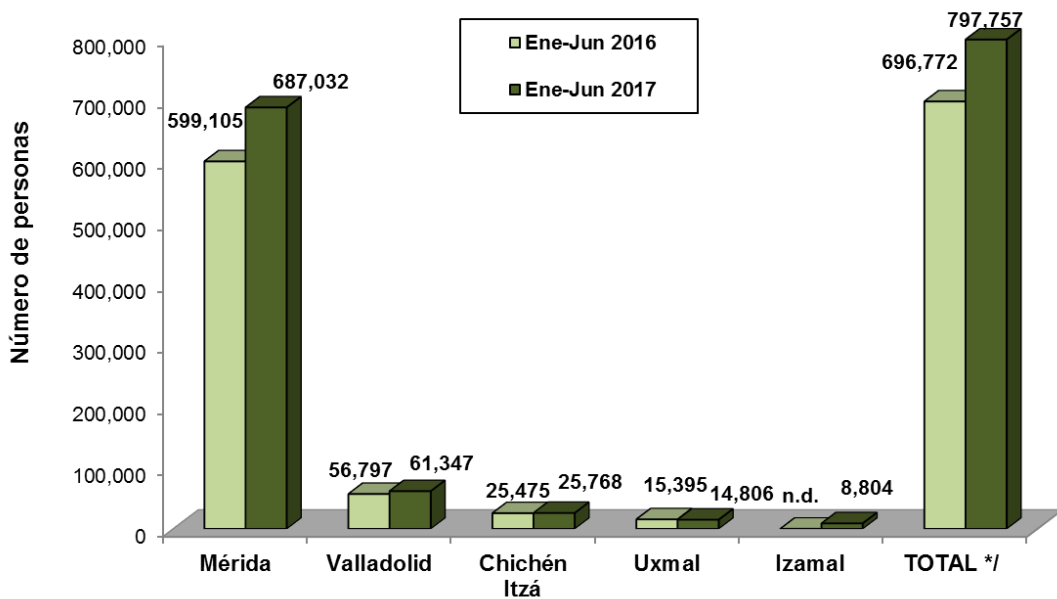
n.d.: Información no disponible.



# 8. Llegada de Turistas al Estado (Acumulado)

LLEGADA DE TURISTAS CON PERNOCTA EN ESTABLECIMIENTOS DE HOSPEDAJE DE LOS PRINCIPALES CENTROS TURÍSTICOS DEL ESTADO DURANTE ENERO-JUNIO DE 2017

CENTRO TURÍSTICO	TURISTAS NACIONALES	TURISTAS EXTRANJEROS	TOTAL DE TURISTAS
Mérida	537,318	149,714	687,032
Valladolid	41,735	19,612	61,347
Chichén Itzá	5,952	19,816	25,768
Uxmal	3,233	11,573	14,806
Izamal	4,775	4,029	8,804
<b>TOTAL */</b>	<b>593,013</b>	<b>204,744</b>	<b>797,757</b>



- Durante los meses de enero-junio de 2017 la llegada de visitantes a los principales centros turísticos del Estado de Yucatán fue de **797,757 personas**, de las cuales el 74.3% correspondieron a visitantes de origen nacional y el 25.7% a visitantes de origen extranjero.

- Durante **enero-junio de 2017**, la ciudad de **Mérida concentró el 86.1% del total de visitantes con pernocta** en la entidad, en tanto que Valladolid recibió al 7.7% del total de dichos visitantes.

\*/ En el caso del Estado de Yucatán, participan los centros turísticos de Mérida, Valladolid, Chichén Itzá y Uxmal. A **partir de enero de 2017 se incorpora el centro turístico de Izamal**.  
n.d.: Información no disponible.



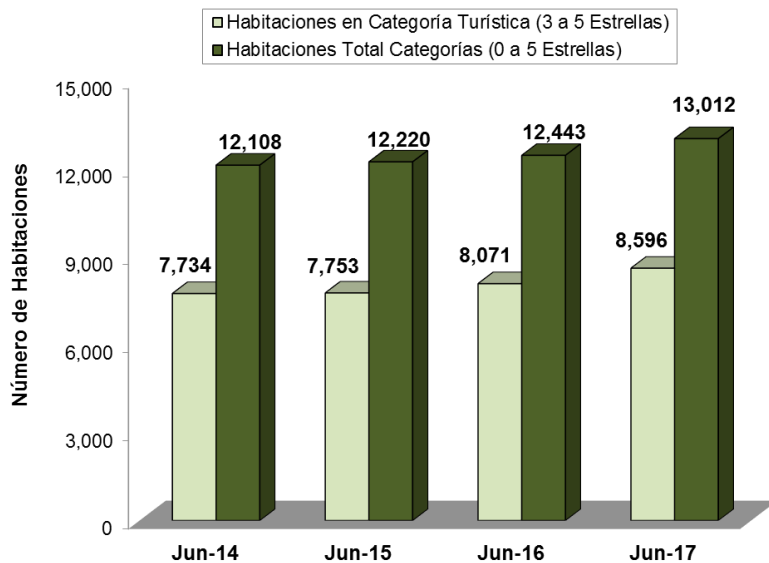


# 9. Oferta de Servicios de Hospedaje

OFERTA DE SERVICIOS DE HOSPEDAJE EN EL ESTADO DE YUCATÁN  
DISPONIBLE EN JUNIO DE 2017

Categoría	Mérida		Resto del Estado		Total del Estado	
	Unidades	Habitaciones	Unidades	Habitaciones	Unidades	Habitaciones
Cinco estrellas	32	2,305	36	914	68	3,219
Cuatro estrellas	38	2,410	18	529	56	2,939
Tres estrellas	40	1,327	53	1,111	93	2,438
Dos estrellas	14	346	35	604	49	950
Una estrella	23	455	37	444	60	899
Sin categoría	77	1,660	82	907	159	2,567
<b>Totales</b>	<b>224</b>	<b>8,503</b>	<b>261</b>	<b>4,509</b>	<b>485</b>	<b>13,012</b>

## EVOLUCIÓN DE LA OFERTA DE HABITACIONES DE HOSPEDAJE EN EL ESTADO DE YUCATÁN



Fuente: Inventario de Servicios Turísticos del Estado de Yucatán (InvenTur).

- Durante junio de 2017 la oferta disponible de servicios de hospedaje en Yucatán para el total de categorías de 0 a 5 estrellas ascendió a **13,012 cuartos**, de los cuales el **65.4%** se concentró en la ciudad de Mérida.
- Durante el sexto mes del año la oferta de habitaciones en el Estado registró **un incremento anual de +4.6%**.
- Del total de las habitaciones disponibles en el Estado **durante junio de 2017**, el **66.1%** se ubica en la categoría de 3 a 5 estrellas.

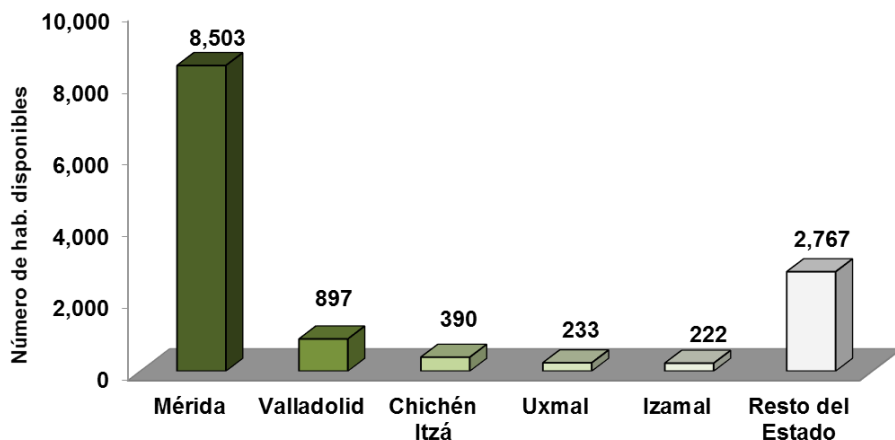
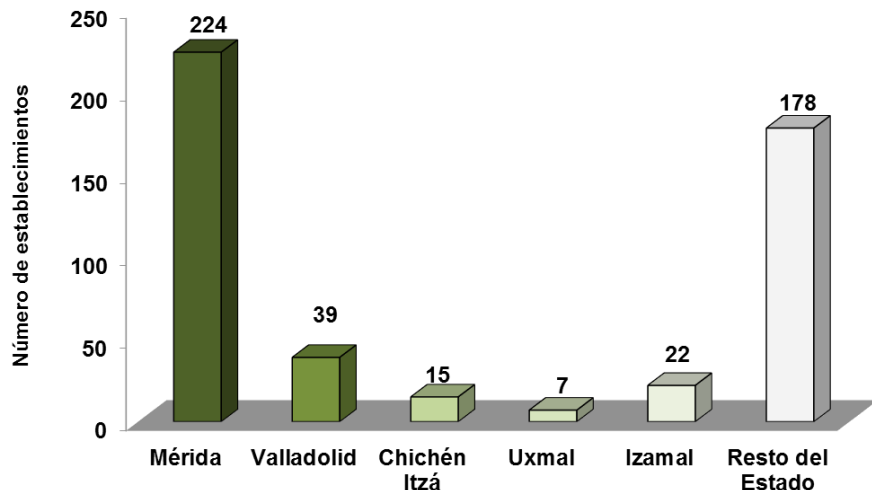


yucatan.travel



# 10. Distribución de Servicios de Hospedaje

## ESTABLECIMIENTOS DE HOSPEDAJE EN LOS PRINCIPALES CENTROS TURÍSTICOS EN JUNIO DE 2017



- La Ciudad de Mérida concentra actualmente el **65.3% de la oferta de cuartos de hospedaje**, seguido por los centros turísticos de **Valladolid (6.9%), Chichén Itzá (3.0%), Uxmal (1.8%) e Izamal (1.7%)**.
- Otros centros turísticos que destacan por el número de habitaciones de hospedaje son: Progreso (5.0%), Tizimín - El Cuyo (1.8%), Telchac Puerto (1.7%), Celestún (1.5%), Ticul (1.2%), Oxkutzcab (1.1%) y el corredor San Felipe-Río Lagartos (1.0%).

Fuente: Inventario de Servicios Turísticos del Estado de Yucatán (InvenTur).



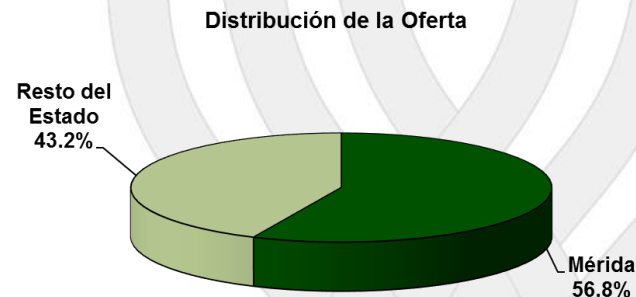
# 11. Oferta de Servicios Turísticos

OFERTA DE SERVICIOS TURÍSTICOS DISPONIBLES EN EL ESTADO DE YUCATÁN DURANTE JUNIO 2017

Categoría	Número de Establecimientos		
	Mérida	Resto del Estado	Total del Estado
Servicios de Hospedaje	224	261	485
Restaurantes	289	224	513
Agencias de viajes	173	11	184
Discotecas y bares	13	1	14
Líneas Aéreas (sucursales)	18	0	18
Rentadoras de vehículos	40	1	41
Museos y galerías	28	11	39
Tiendas de artesanías	75	45	120
Servicios de Ecoturismo	1	64	65
Casas de Cambio	14	1	15
Marinas y Delegaciones de Puerto	0	19	19
Servicios de banquetes	24	2	26
Escuelas de Turismo e Idiomas	33	11	44
Líneas Terrestres	16	2	18
Asistencia Turística	17	0	17
Consulados	12	0	12
Paradores Turísticos	3	11	14
Zonas Arqueológicas	1	18	19
Teatros y Cines	21	0	21
Centros Comerciales	13	0	13
Clínicas & Spa's	17	2	19
Representantes del Sector	17	0	17
Servicios para Eventos	51	1	52
Guías de Turistas	243	335	578
<b>Totales</b>	<b>1,343</b>	<b>1,020</b>	<b>2,363</b>

Fuente: Inventario de Servicios Turísticos del Estado de Yucatán (InvenTur).

- La oferta de servicios turísticos complementarios en el Estado es diversa. Sin considerar los establecimientos de hospedaje, los guías de turistas se encuentran entre los servicios con mayor número de establecimientos, seguidos por los restaurantes, agencias de viajes, tiendas de artesanías y arrendadoras de vehículos. **La mayoría de los servicios (56.8%) se concentran en la ciudad de Mérida.**

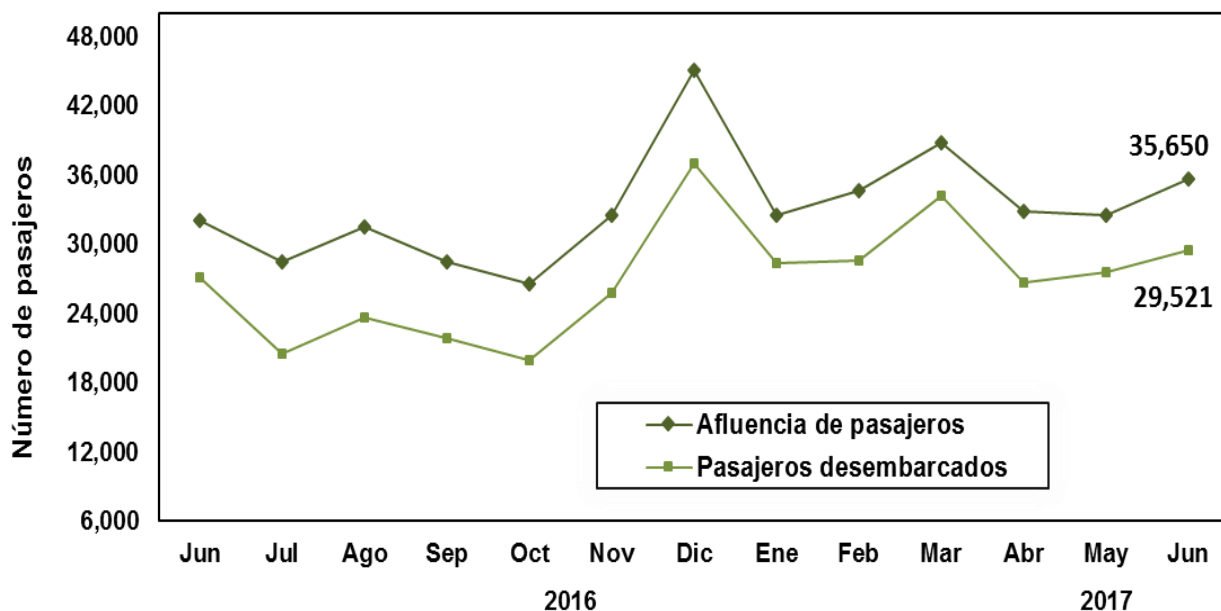




# 12. Afluencia de Cruceros

## ARRIBO DE CRUCEROS Y PASAJEROS AL PUERTO DE PROGRESO, YUCATÁN DURANTE JUNIO 2017

INDICADOR	Periodo Enero-Junio					VARIACIÓN 2017 Vs. 2016	
	2013	2014	2015	2016	2017	ABS	%
Arribos	36	53	56	52	67	15	28.8% ↑
Pasajeros (no incluye tripulación)	88,067	137,123	156,217	154,384	206,839	52,455	34.0% ↑
Derrama económica estimada (en miles de dólares americanos)	4,017	6,568	7,136	6,490	9,357	2,867	44.2% ↑



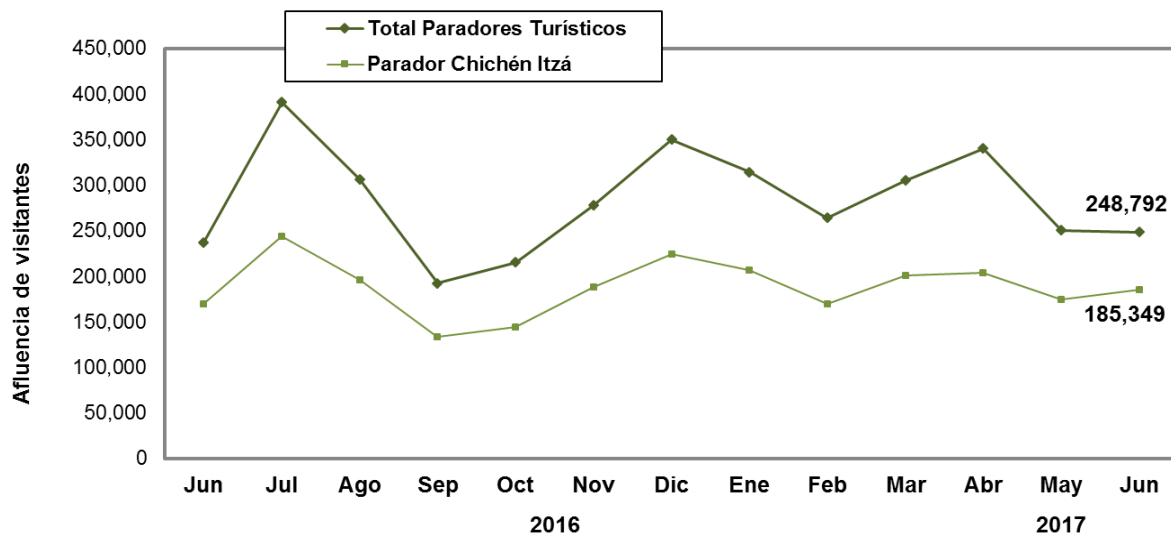
- Durante el periodo de **enero-junio de 2017**, el arribo de cruceros y pasajeros al puerto de Progreso, muestra un alza de **+28.8% en el número de barcos** y un alza de **+34.0% en el número de pasajeros** recibidos, con respecto al mismo periodo del año pasado.

- En **junio de 2017**, se registró la llegada de **10 barcos y 35,650 pasajeros**. En dicho periodo, se estima que el 55.5% de los pasajeros que desembarcaron permanecieron en el puerto, en tanto el restante utilizó el servicio de tours a diversos puntos del Estado.



# 13. Visitantes a Paradores Turísticos

## AFLUENCIA DE VISITANTES A PARADORES TURÍSTICOS DE LAS PRINCIPALES ZONAS ARQUEOLÓGICAS Y ECOLÓGICAS DURANTE JUNIO 2017



- Durante el mes de **junio de 2017** la afluencia de visitantes a los paradores turísticos de las principales zonas arqueológicas y ecológicas del estado ascendió a **248,792 personas**, lo que implica un **incremento de +4.9%** respecto a los visitantes registrados en el mismo mes del año anterior.
- En particular, durante el periodo **enero-junio** la **afluencia de visitantes al parador turístico de la zona arqueológica de Chichén Itzá aumentó en 16.7%** en comparación con el mismo periodo del año pasado.

Parador Turístico	Ene-Jun 2016 */	Ene-Jun 2017	Variación 2017 vs 2016	
			ABS	%
Chichén Itzá	978,117	1,141,379	163,262	16.7% ↑
Uxmal	152,807	171,545	18,738	12.3% ↑
Dzibilchaltún	66,564	68,977	2,413	3.6% ↑
Loltún	21,585	27,380	5,795	26.8% ↑
Balankanché	2,913	4,063	1,150	39.5% ↑
Celestún	35,876	45,729	9,853	27.5% ↑
Xkekén	51,644	60,239	8,595	16.6% ↑
Samulá	47,087	49,572	2,485	5.3% ↑
Ek Balam	80,282	86,981	6,699	8.3% ↑
Uaymitún **/	13,851	2,240	-11,611	-83.8% ↓
El Corchito	56,696	65,589	8,893	15.7% ↑
<b>TOTAL</b>	<b>1,507,422</b>	<b>1,723,694</b>	<b>216,272</b>	<b>14.3% ↑</b>

\*/ Los datos correspondientes a los visitantes registrados al mes de junio de 2016 señalados en este cuadro no coinciden con los datos publicados en este mismo informe el año pasado, debido a que entonces no se incluyeron los paradores ecoturísticos de X'kekén, Samulá, Uaymitún y El Corchito.

\*\*/ El parador de Uaymitún se encuentra temporalmente cerrado por remodelación.

NOTA: En las cifras no se incluyen guías de turistas.

Fuente: Secretaría de Fomento Turístico del Estado a partir de datos del Patronato CULTUR.



yucatan.travel

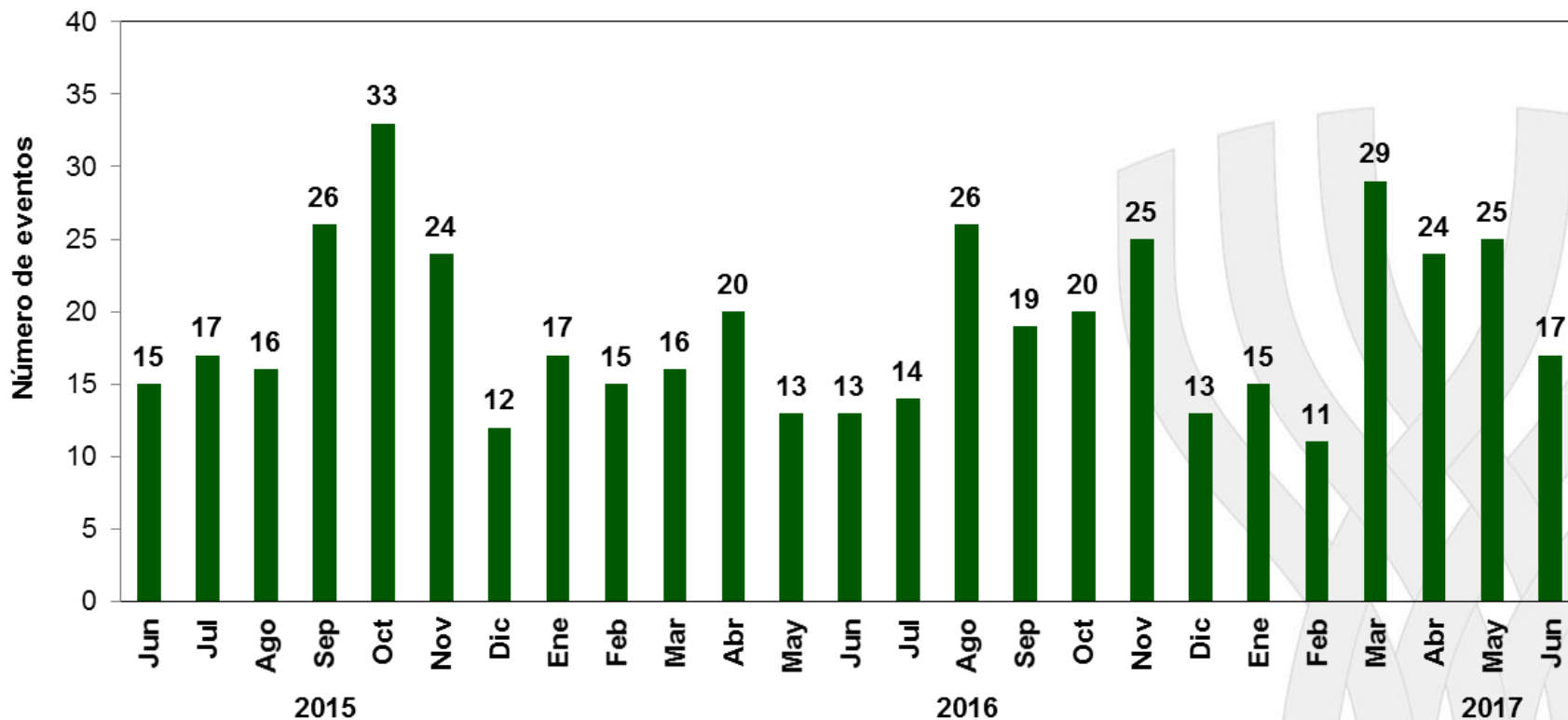




# 14. Congresos y Convenciones (eventos)

- Durante **enero-junio de 2017**, se realizaron un total de **121 eventos de congresos y convenciones** en la ciudad de Mérida. Lo anterior, significó un **incremento de +28.7%** respecto a los 94 eventos registrados durante el mismo periodo del año anterior.

EVENTOS DE CONGRESOS Y/O CONVENCIONES REALIZADOS EN LA CIUDAD DE MÉRIDA



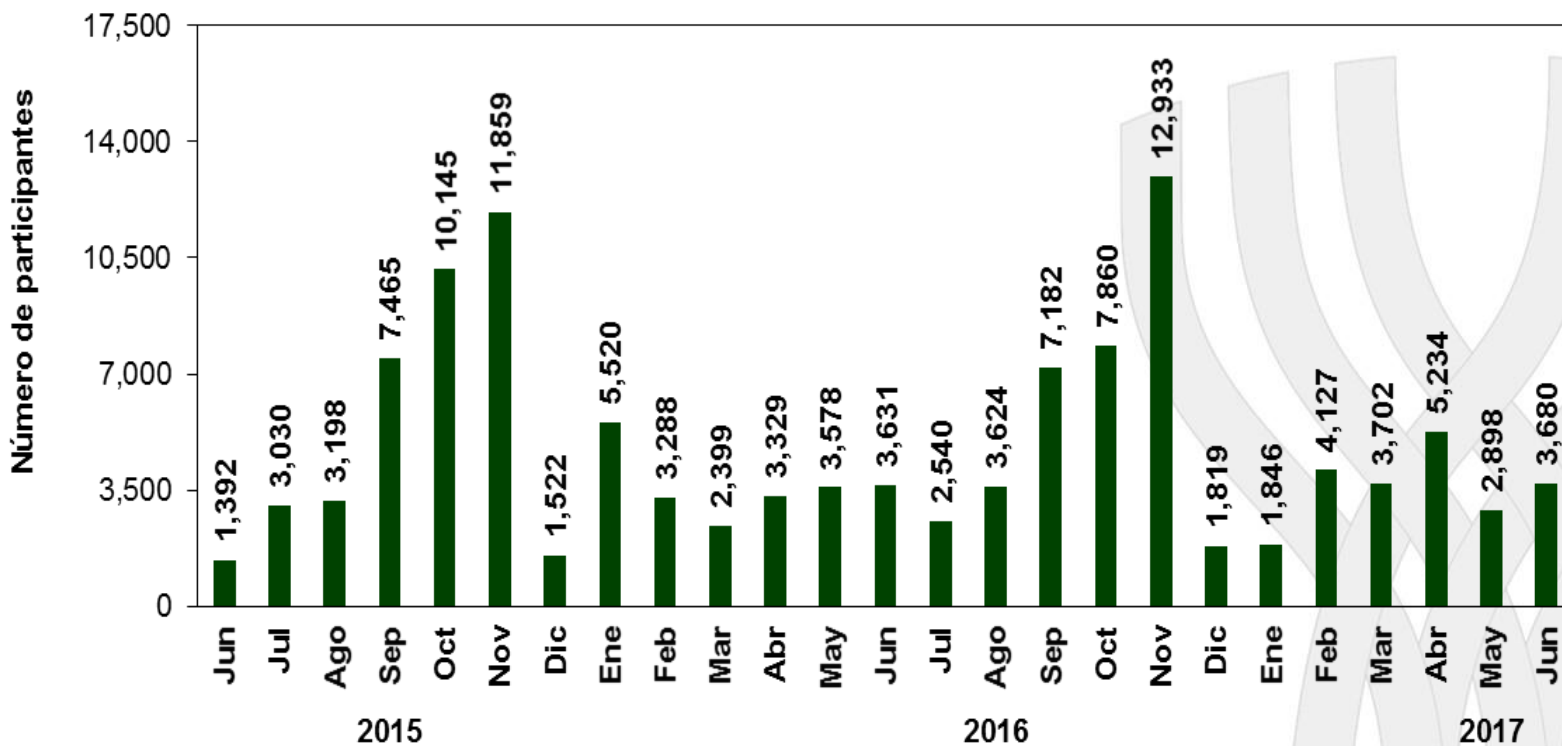
Fuente: Secretaría de Fomento Turístico del Estado a partir de datos de la Oficina de Congresos y Convenciones.



# 15. Congresos y Convenciones (participantes)

- Durante **enero-junio de 2017**, se ha registrado un total **21,487 participantes de turismo de reuniones en el Estado**. Lo anterior, significa un **decremento de -1.2%** respecto a los 21,745 participantes registrados durante el mismo periodo del año anterior. Durante junio de este año destacan los siguientes eventos: Curso Bienal de Oftalmología 2017, International Student Energy Summit ISES 2017 y XII Congreso Nacional de Hepatología (AMH) 2017.

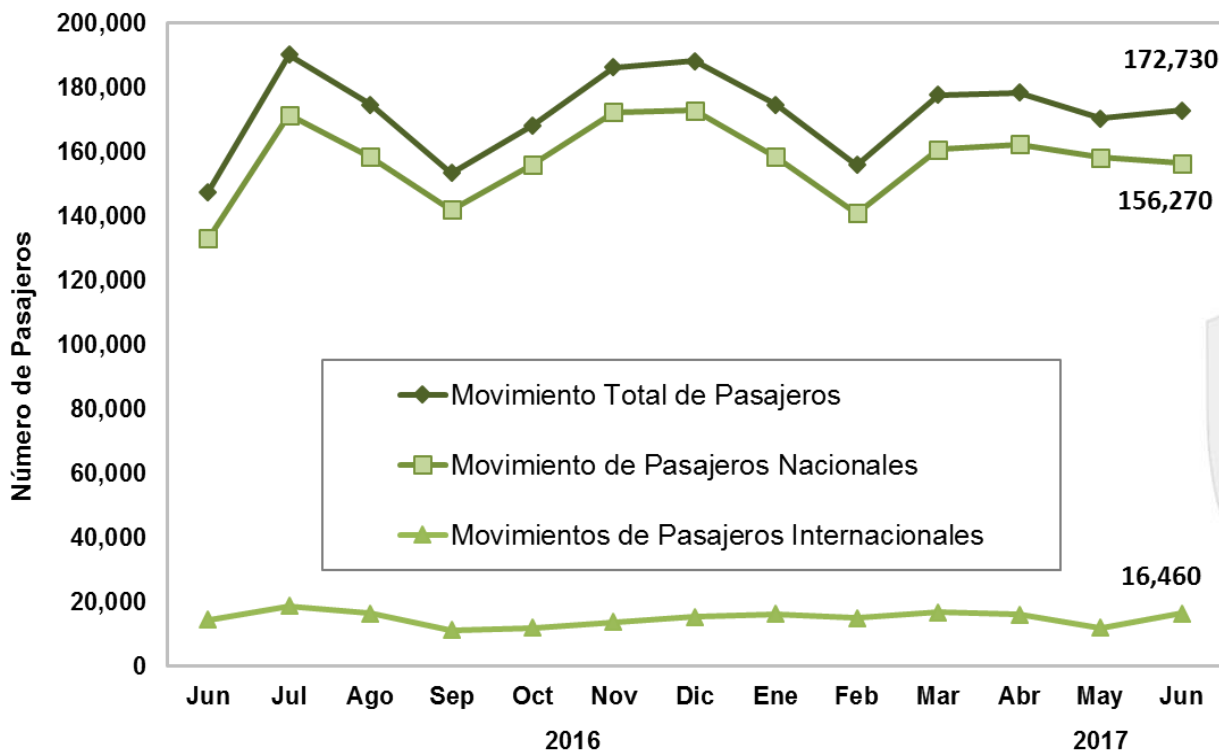
VISITANTES POR CONGRESOS Y/O CONVENCIONES REALIZADOS EN LA CIUDAD DE MÉRIDA



Fuente: Secretaría de Fomento Turístico del Estado a partir de datos de la Oficina de Congresos y Convenciones.



# 16. Movimiento de Pasajeros Vía Aérea



- Durante **junio de 2017** el Aeropuerto Internacional de la ciudad de Mérida registró un **movimiento total de pasajeros (llegadas y salidas) de 172,730 personas**, lo que representa un **incremento de +17.1%** respecto a los 147,464 pasajeros recibidos durante el mismo mes en 2016.

INDICADOR	ACUMULADO ENERO-JUNIO		VARIACIÓN ANUAL
	2016	2017	
<b>Pasajeros</b>	<b>884,771</b>	<b>1,028,992</b>	<b>16.3%</b>

Fuente: Secretaría de Fomento Turístico del Estado a partir de datos de ASUR. Se excluyen los pasajeros en tránsito y de aviación general.





# 17. Conexiones Aéreas

Línea Aérea	Destinos con conectividad directa	Promedio de Frecuencia Semanal de Arribo de vuelos (domésticos)	Promedio de Frecuencia Semanal de Arribo de vuelos (internacionales)	Promedio Semanal de Asientos Disponibles (Vuelos de Llegada)
<b>Aeroméxico</b>	México y Miami (EEUU)	52	7	6,966
<b>Aeromar</b>	Cancún, Villahermosa y Tuxtla Gutiérrez	14	-	966
<b>United</b>	Houston (EEUU)	-	6	900
<b>Interjet</b>	México y La Habana (Cuba)	39	2	6,150
<b>Volaris</b>	México, Monterrey y Guadalajara	25	-	4,140
<b>Viva Aerobús</b>	México, Guadalajara, Monterrey y Veracruz	24	-	4,320
<b>Magnicharters</b>	México	3	-	390
<b>Mayair</b>	Cancún y Villahermosa	17	-	323
<b>Tropic Air</b>	Belice (Belice)	-	3	42
<b>TAR</b>	Tuxtla Gutiérrez, Villahermosa y Veracruz	18	-	900
<b>American Airlines</b>	Miami (EEUU)	-	7	532
<b>OPERACIONES PROMEDIO SEMANAL (DE ARRIBO)</b>		<b>192</b>	<b>25</b>	<b>25,629</b>

Fuente: ASUR.

Nota: Corresponde al promedio semanal de vuelos recibidos en el Aeropuerto Internacional de Mérida durante **Junio** de 2017.



# 18. Ingreso e Impuesto Hotelero

## INGRESO E IMPUESTO HOTELERO DURANTE EL MES DE MAYO DE 2017 (PESOS CORRIENTES)

INDICADOR	PERIODO			VARIACIÓN 2017 Vs. 2016	
	2015	2016	2017	ABS	%
Ingreso Hotelero (en millones de pesos)	74.77	84.82	103.21	18.39	21.7% ↑
Impuesto del 3% al hospedaje recaudado (en pesos)	2,249,341	2,604,909	3,148,019	543,110	20.8% ↑

## INGRESO E IMPUESTO HOTELERO ACUMULADO DE ENERO-MAYO DE 2017 (PESOS CORRIENTES)

INDICADOR	PERIODO			VARIACIÓN 2017 Vs. 2016	
	2015	2016	2017	ABS	%
Ingreso Hotelero (en millones de pesos)	397.81	491.56	616.63	125.08	25.4% ↑
Impuesto del 3% al hospedaje recaudado (en pesos)	12,073,327	14,915,811	18,602,697	3,686,886	24.7% ↑

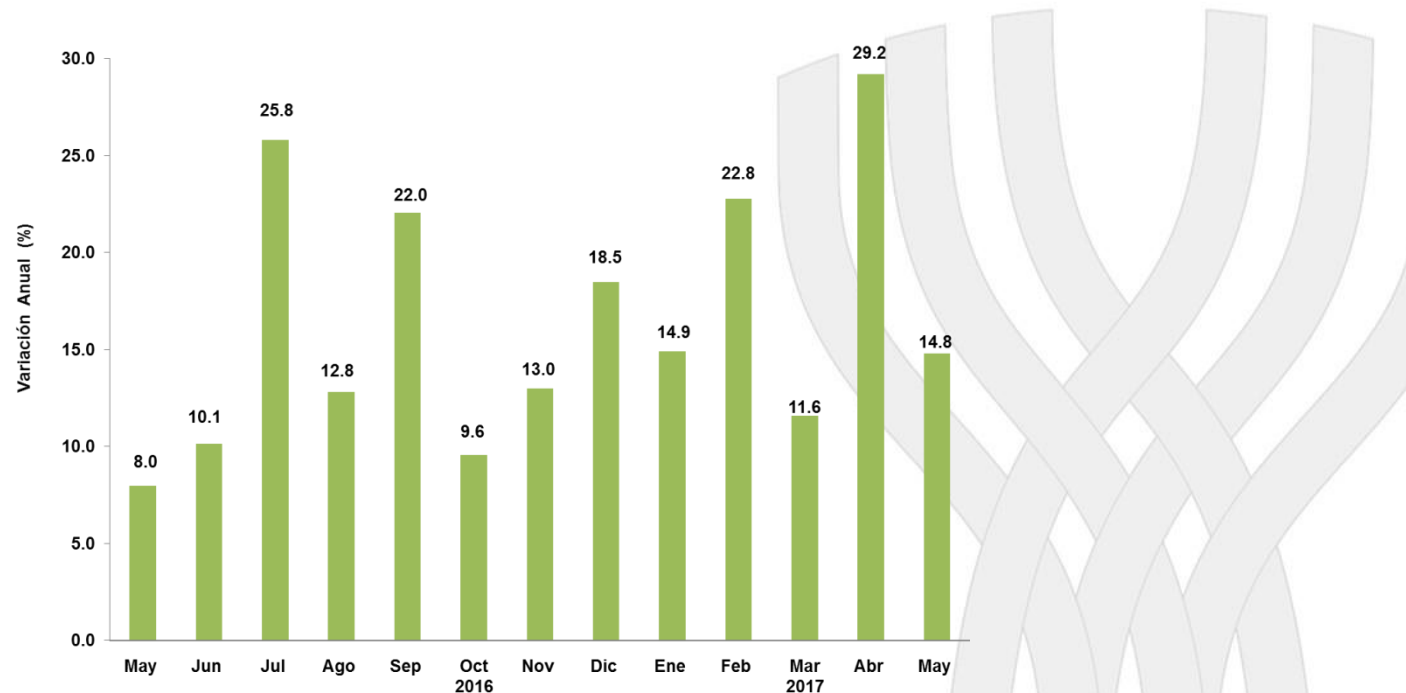
Fuente: Agencia de Administración Fiscal de Yucatán.



# 19. Ingreso Hotelero (Variación Real)

- Con información disponible hasta el mes de **mayo de 2017**, el Ingreso Hotelero en el Estado presentó **durante los últimos doce meses un aumento real acumulado de +17.1%**, respecto al período de doce meses inmediato anterior. Esto significa un incremento real en los ingresos percibidos por los establecimientos de hospedaje de la entidad, que se ubica por arriba del incremento observado en la inflación anual registrada en el sector de comercio, restaurantes y hoteles del país (6.0%).

## VARIACIÓN ANUAL REAL DEL INGRESO HOTELERO <sup>a/</sup> EN EL ESTADO DE YUCATÁN (BASE SEGUNDA QUINCENA DE DICIEMBRE DE 2011 = 100)



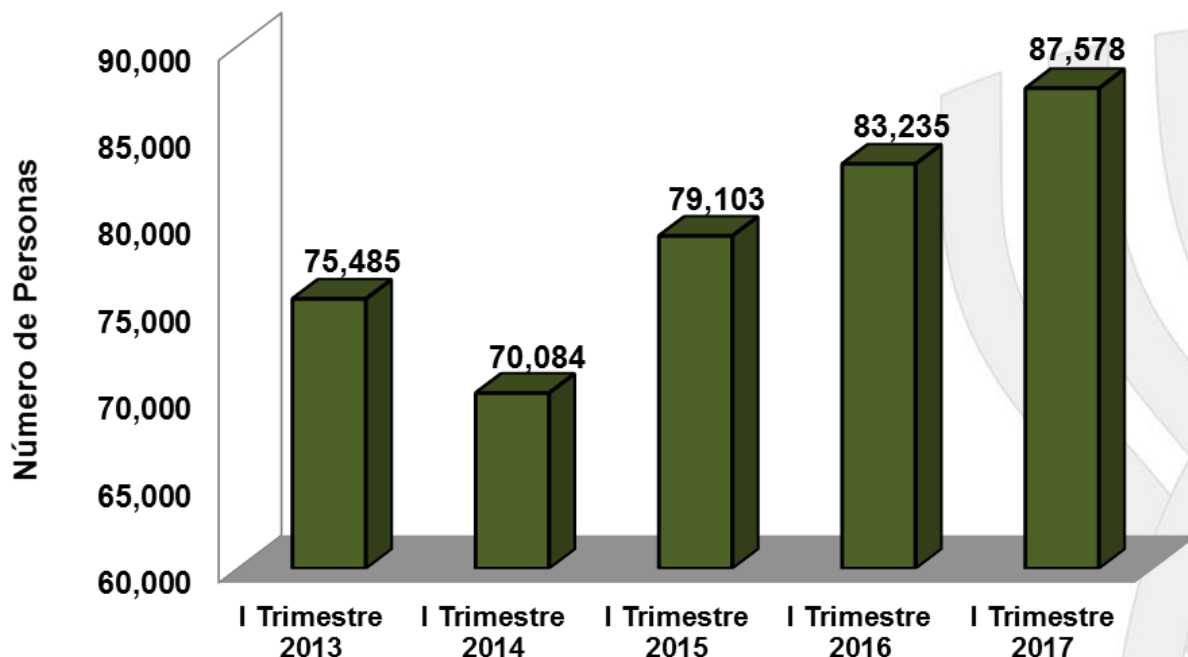
Fuente: Secretaría de Fomento Turístico a partir de datos de la Agencia de Administración Fiscal de Yucatán .  
Nota: Elaboración a partir del Índice de Precios al Consumidor (INPC) para Comercio, Restaurantes y Hoteles publicado por el INEGI.  
a/ Variación anual respecto al mismo mes del año anterior.



## 20. Población Ocupada en el Sector

- Durante el **primer trimestre de 2017**, el Instituto Nacional de Estadística y Geografía (INEGI) reportó que la **población ocupada en actividades relacionadas con el sector turismo** en el Estado ascendió a **87,578** personas. Lo anterior significa **un aumento de +5.2%** respecto a las 83,235 personas registradas en el mismo lapso de 2016.

**POBLACIÓN OCUPADA EN RESTAURANTES Y  
HOTELES EN EL ESTADO DE YUCATÁN  
(PRIMER TRIMESTRE DEL 2017)**



Fuente: INEGI, Encuesta Nacional de Ocupación y Empleo (Trimestral).

**Directorio:**

**Lic. Saúl Martín Ancona Salazar**  
**Secretario de Fomento Turístico**

**L.E. Raúl Alejandro Paz Noriega**  
**Director de la Unidad de Planeación,**  
**Evaluación y Seguimiento**

**Disponible en el sitio:**

**[www.sefotur.yucatan.gob.mx](http://www.sefotur.yucatan.gob.mx)**

**SECRETARÍA DE FOMENTO TURÍSTICO**  
**GOBIERNO DEL ESTADO DE YUCATÁN**

Centro de Convenciones Yucatán Siglo XXI  
Calle 5-B Número 293 por 60 Planta Alta,  
Col. Revolución, C.P. 97118  
Mérida, Yucatán, México

Reporte elaborado por la  
**Unidad de Planeación,**  
**Evaluación y Seguimiento**

**Apoyo Técnico:**

C. Pablo Alejandro Chacón Pérez  
L.E. Amilcar Baltazar Castillo Puc

*Mérida, Yucatán, México*  
*Julio, 2017*

**Comentarios y/o sugerencias:**

Tel: 930-37-60 ext. 22018

**[raul.paz@yucatan.gob.mx](mailto:raul.paz@yucatan.gob.mx)**