



Juntos transformemos
Yucatán
GOBIERNO ESTATAL 2018 · 2024

SEFOTUR
SECRETARÍA DE FOMENTO
TURÍSTICO



RESULTADOS DE LA ACTIVIDAD TURÍSTICA EN YUCATÁN

OCTUBRE 2020





PRESENTACIÓN

Los resultados del presente informe mensual continúan siendo afectados por los efectos negativos sobre la industria turística, ocasionados por la pandemia por Covid-19, los cuales se han profundizado al iniciar el cuarto trimestre del año y superar los siete meses de duración de la contingencia.

En el plano internacional, se **anuncia el avance en la producción de diferentes vacunas**, realizadas por los países más desarrollados y las grandes farmacéuticas, que representa una esperanza para normalizar la situación y **generar condiciones sanitarias que permitan regresar a los niveles previos a la pandemia**. Sin embargo, **el proceso logístico de distribución y control de las vacunas, el costo de acceso a las mismas y su efectividad aún deben recorrer largo camino**, por lo que es probable que hasta 2021 comiencen a verse sus beneficios.

En el **escenario nacional**, según cifras del INEGI, **al tercer trimestre del presente año el Producto Interno Bruto en restaurantes y hoteles del país registró una variación de -53.6% respecto al mismo periodo del año anterior**, que aunque resulta menor que el observado en el trimestre previo (-70.6%), hace evidente que el verano fue complicando, aumentando la incertidumbre en la situación de empleo en las empresas turísticas. Según el Centro de Investigación y Competitividad Turística Anáhuac, **esta caída resulta 6.2 veces superior a la registrada en el PIB Nacional durante el mismo periodo (-8.6%)**.

Frente a estas condiciones adversas, **Yucatán continúa avanzando en el proceso de reactivación económica**, pese a que **el semáforo epidemiológico estatal se mantiene en color naranja**. **En el mes de octubre se reabren las actividades de turismo de reuniones**, aunque limitadas en el aforo, horario y duración; además de **teatros, playas y establecimientos de hospedaje**, que ahora pueden aumentar su ocupación al 50%.

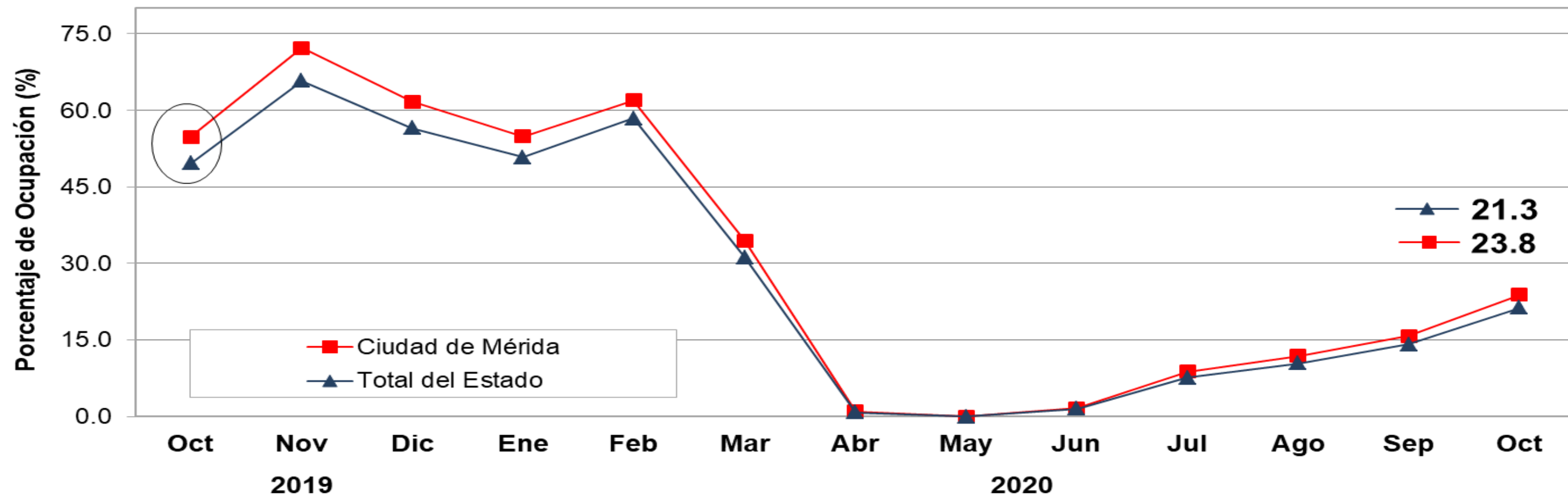
Como en reportes anteriores, las cifras de indicadores que se muestran a continuación, salvo que se indique lo contrario, corresponden al mes de octubre del presente año y los mismos reflejan signos moderados de recuperación respecto al mes previo, como es el caso de la afluencia de visitantes y el movimientos vía aérea. La información referente al ingreso hotelero corresponde a septiembre de 2020.

Para completar el panorama, se recomienda consultar el reporte denominado **“Termómetro del Impacto al Sector Turístico en Yucatán por la Contingencia del Covid-19”**, cuya penúltima edición se publica en el sitio <http://sefotur.yucatan.gob.mx/covid-19>





1. Ocupación Hotelera



Fuente: DataTur.

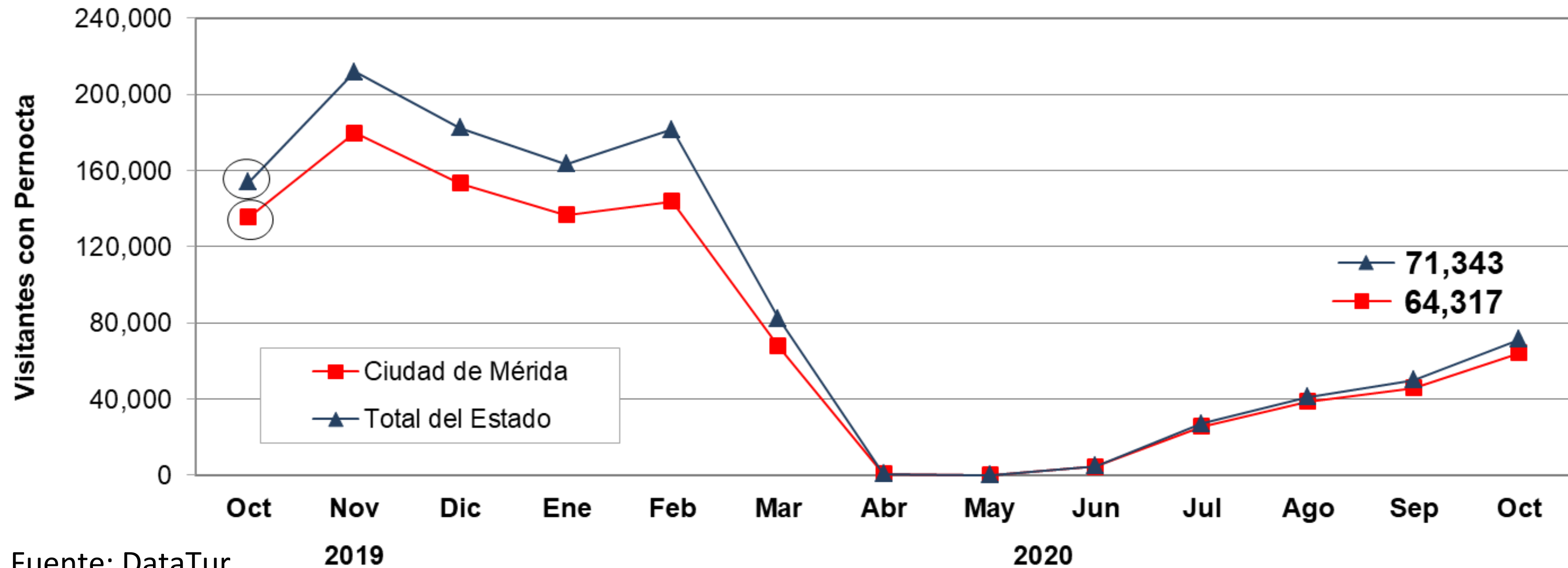
ÁREA	ACUMULADO ENERO - OCTUBRE		DIFERENCIA EN PTS.
	2019	2020	
Ciudad de Mérida	59.7	21.3	-38.5
Total del Estado	54.4	19.4	-34.9

- Durante **octubre de 2020**, el **porcentaje de ocupación hotelera en Yucatán** se ubicó en **21.3%**, es decir, tuvo un decremento de **-28.3 puntos porcentuales** con respecto al porcentaje de ocupación registrado durante octubre de 2019.
- En el mismo mes, **la ciudad de Mérida** registró una ocupación de **23.8%**, es decir, tuvo un decremento de **-31.0 puntos porcentuales** con respecto al porcentaje de ocupación registrado durante octubre del año pasado.





2. Llegada de Turistas con Pernocta



ÁREA	ACUMULADO ENERO - OCTUBRE		VARIACIÓN ANUAL
	2019	2020	
Ciudad de Mérida	1,404,709	528,348	-62.4
Total del Estado	1,650,850	622,357	-62.3

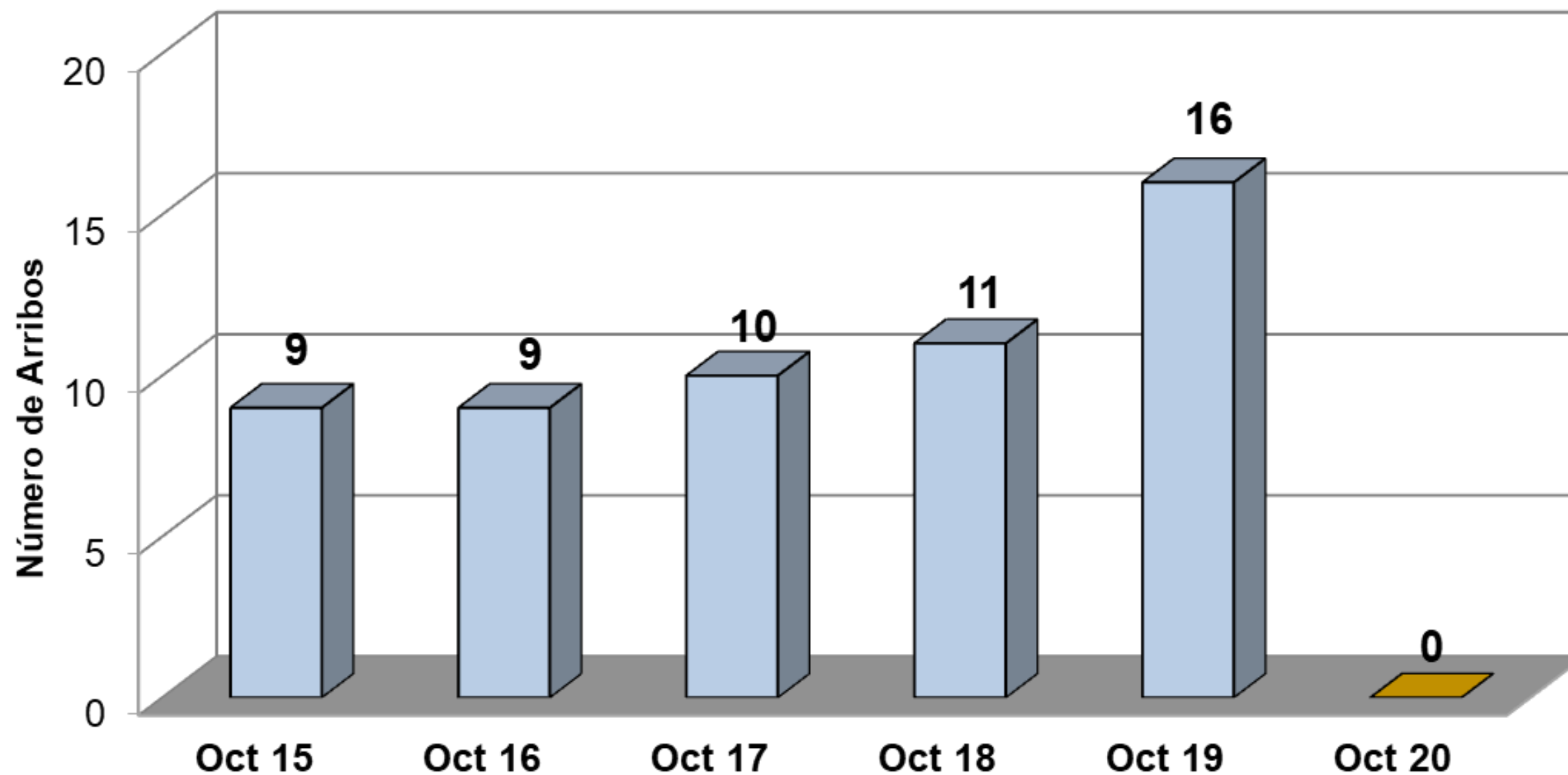
- Debido a la **afectación sobre la actividad turística por la pandemia del Covid-19**, durante **octubre de 2020** el Estado de Yucatán recibió **71,343 turistas con pernocta**. Lo anterior, representa **un decremento de -53.7%** respecto a los 153,987 turistas con pernocta registrados durante octubre de 2019.





3. Arribo de Cruceros (barcos)

- Debido a la **suspensión de operaciones de las líneas navieras en el mundo** por la contingencia sanitaria, durante **octubre de 2020** el Puerto de Progreso **no registró arribo de cruceros**, lo anterior significa un **decremento del 100%** respecto a la cantidad de barcos registrados durante el mismo mes del año anterior.



INDICADOR	ACUMULADO ENERO - OCTUBRE		VARIACIÓN ANUAL
	2019	2020	
Cruceros	112	44	-60.7%

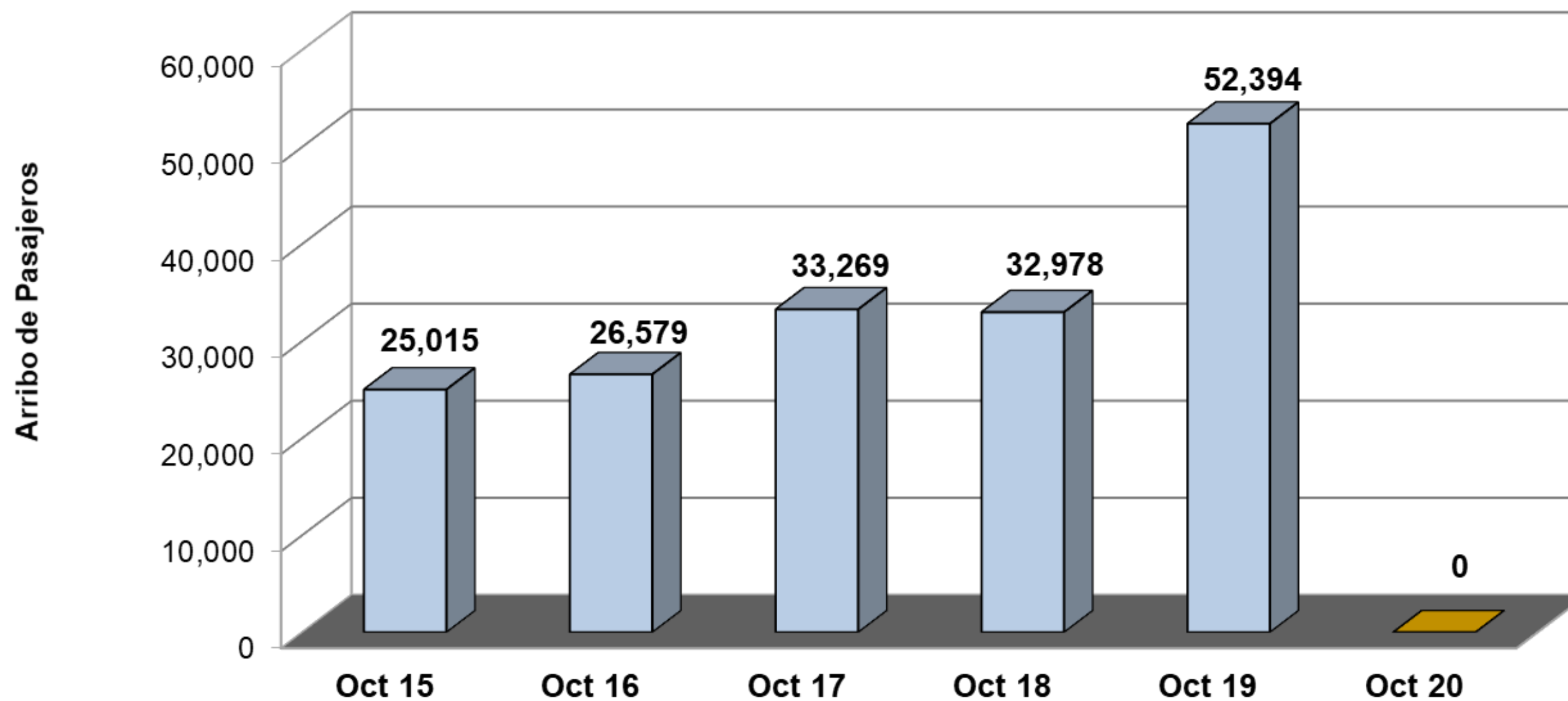
Fuente: Secretaría de Fomento Turístico del Estado de Yucatán (SEFOTUR).





4. Arribo de Cruceros (pasajeros)

- Debido a la **suspensión de operaciones de las líneas navieras en el mundo** por la contingencia sanitaria, durante **octubre de 2020** el Puerto de Progreso no registró **arribo de pasajeros**, lo anterior significa **un decremento del 100%** respecto a los 52,394 pasajeros recibidos durante octubre de 2019.



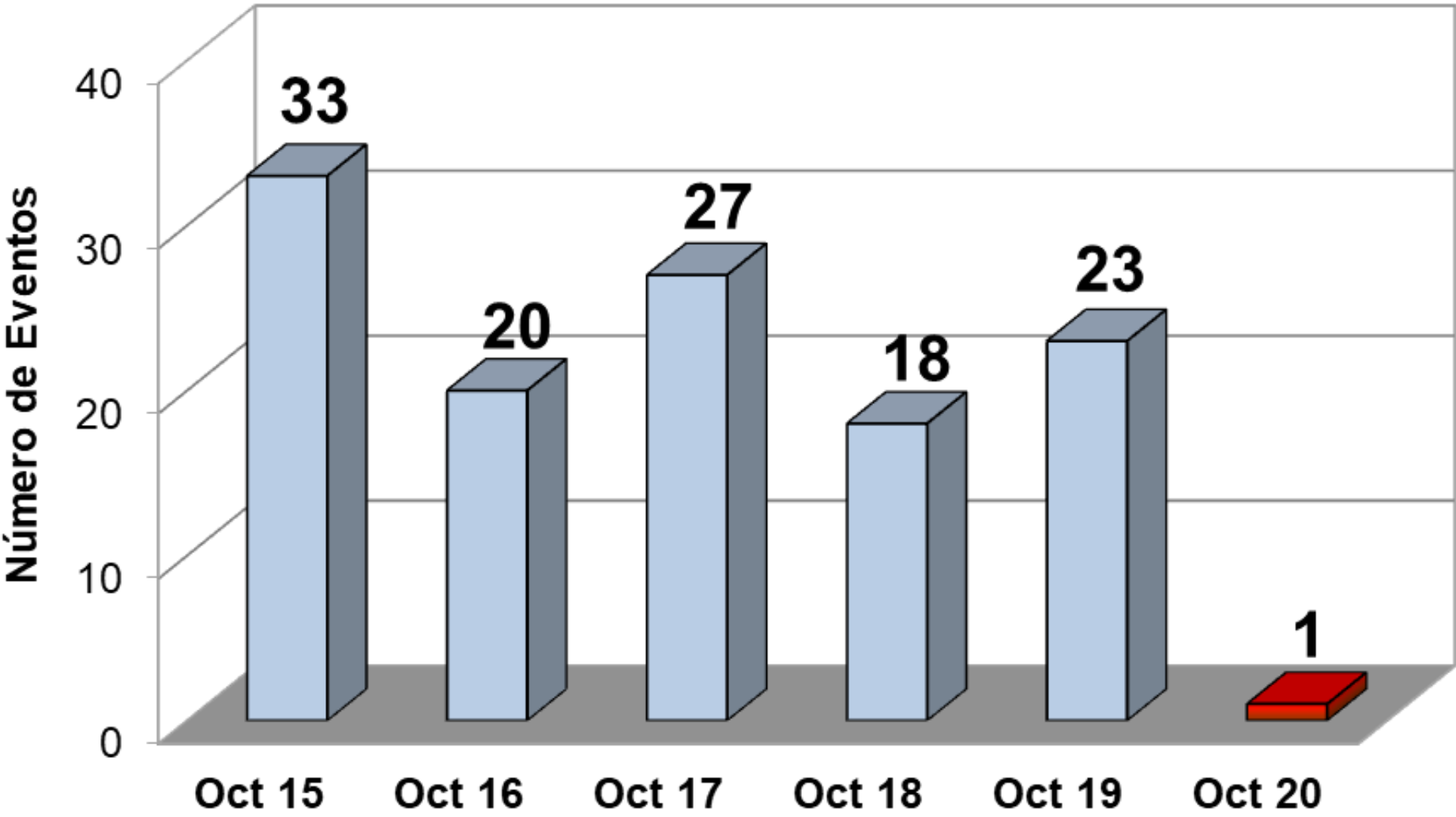
INDICADOR	ACUMULADO ENERO - OCTUBRE		VARIACIÓN ANUAL
	2019	2020	
Pasajeros	369,294	116,162	-68.5%

Fuente: Secretaría de Fomento Turístico del Estado de Yucatán (SEFOTUR).





5. Congresos y Convenciones (eventos)



INDICADOR	ACUMULADO ENERO - OCTUBRE		VARIACIÓN ANUAL
	2019	2020	
Eventos	188	51	-72.9%

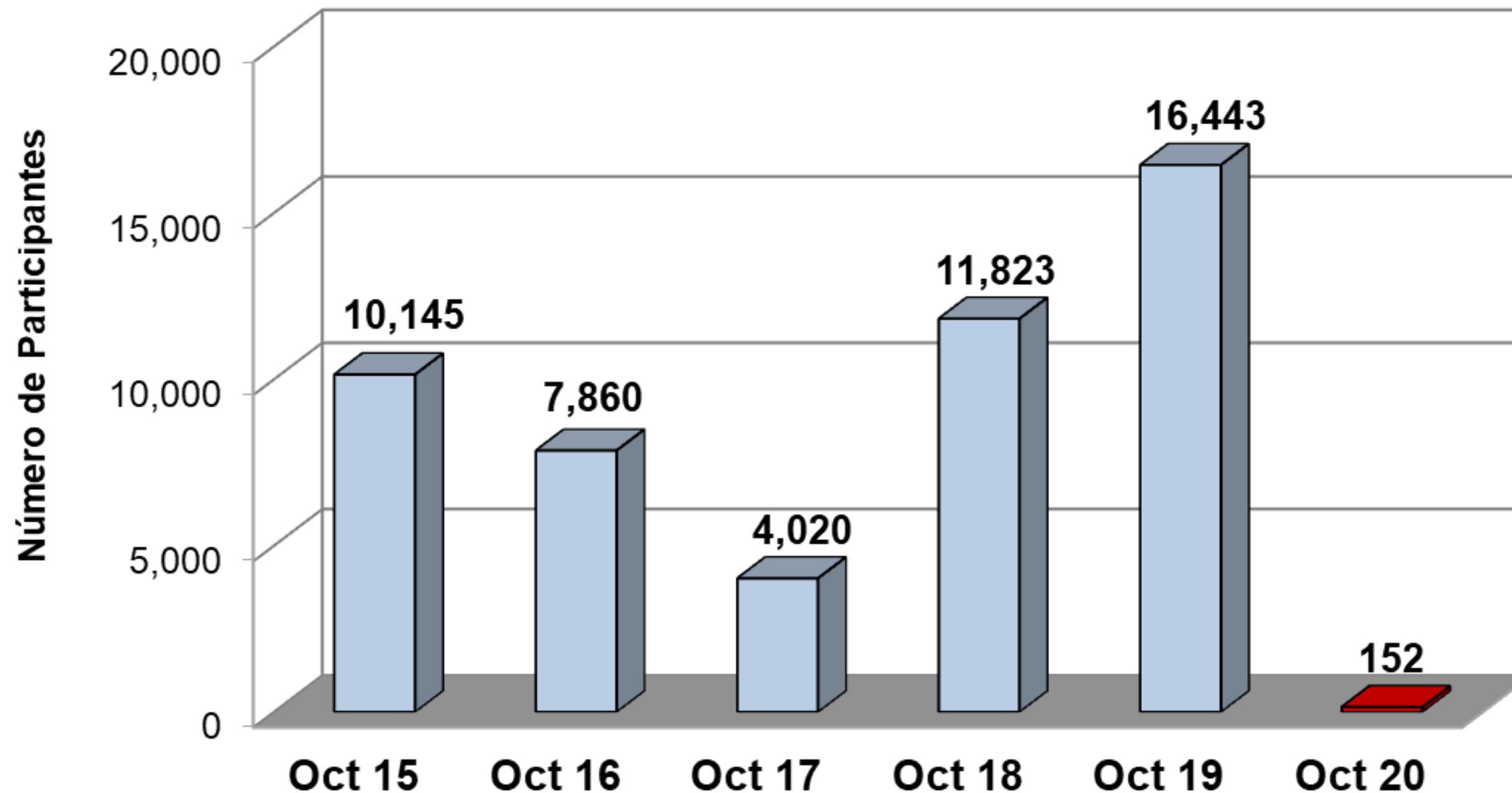
Fuente: Fideicomiso para el Desarrollo del Turismo de Reuniones (FIDETURE).

- Como consecuencia de la **afectación sobre la realización de los eventos de turismo de reuniones** por la contingencia, durante **octubre de 2020** se llevó a cabo un evento de congresos y convenciones, lo que implicó un **decremento del -95.7%** respecto al número de eventos registrados durante el mismo mes del año pasado.





6. Congresos y Convenciones (participantes)



INDICADOR	ACUMULADO ENERO - OCTUBRE		VARIACIÓN ANUAL
	2019	2020	
Participantes	107,581	13,791	-87.0%

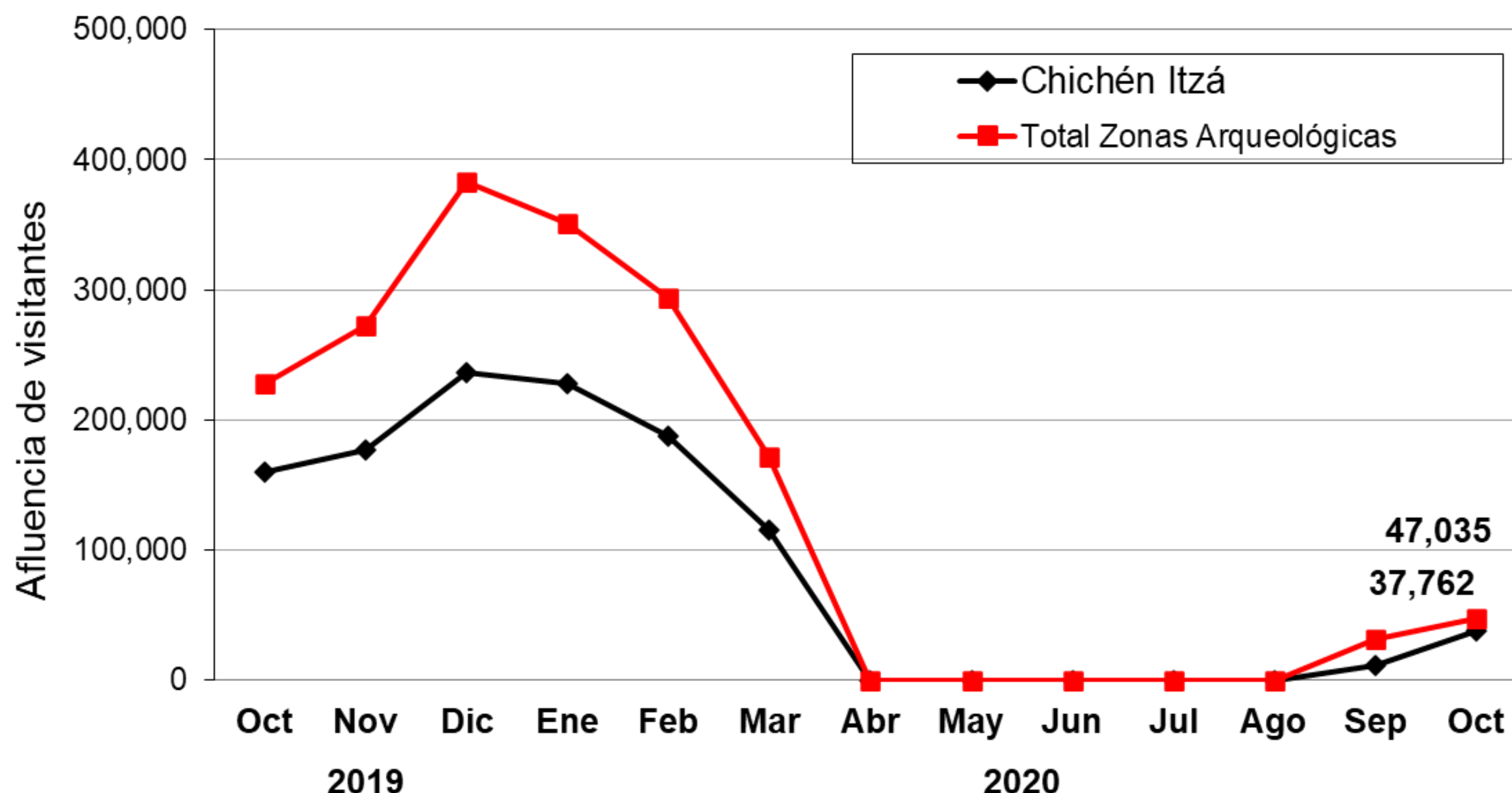
Fuente: Fideicomiso para el Desarrollo del Turismo de Reuniones (FIDETURE).

- Como consecuencia de la **afectación sobre la realización de los eventos de turismo de reuniones** por la contingencia, durante **octubre de 2020** se observó una asistencia de 152 participantes en el único evento de eventos de congresos y convenciones realizado, lo que implicó un **decremento del -99.1%** respecto a los **16,443 asistentes** registrados durante el mismo mes del año pasado.





7. Afluencia a Zonas Arqueológicas y Ecológicas



- Debido a la **afectación sobre la actividad turística por la pandemia**, durante octubre de 2020 el **parador turístico de la zona arqueológica Chichén Itzá**, registró una afluencia de 37,762 visitantes, lo que representa un **decremento de -76.4%** respecto a los 160,254 visitantes registrados durante octubre de 2019.

ÁREA	ACUMULADO ENERO - OCTUBRE		VARIACIÓN ANUAL
	2019	2020	
Zona Arqueológica de Chichén Itzá	1,962,164	580,615	-70.4%
Principales Zonas Arqueológicas y Ecológicas*	2,990,600	895,444	-70.1%

Fuente: Patronato CULTUR.

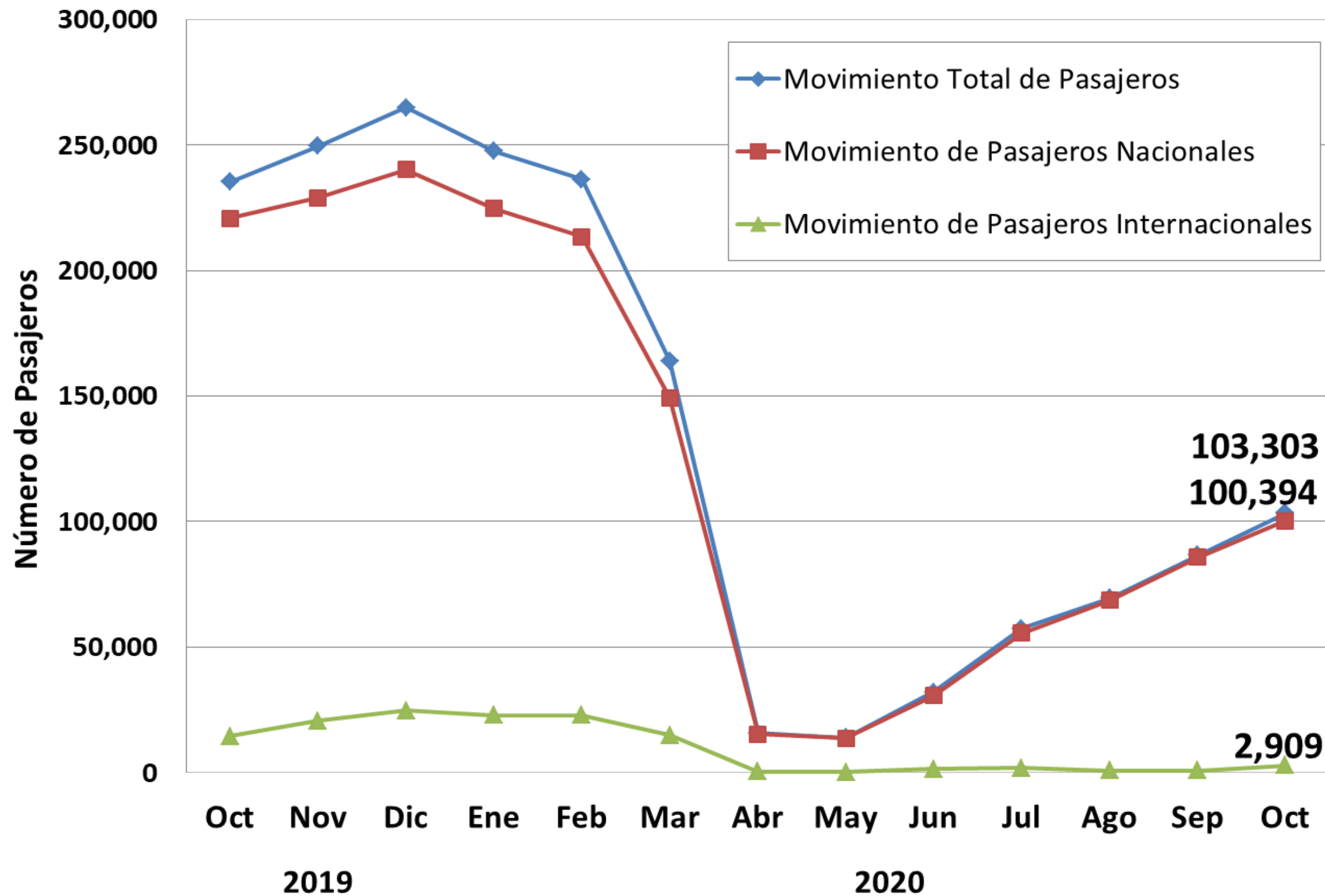
Nota: Los datos de visitantes a Chichén Itzá, no incluyen guías de turistas.

*/ Esta cifra comprende, además de los paradores de Chichén- Itzá, Uxmal, Dzibichaltún, Ek-Balam, Loltún y Balankanché; las afluencias a las áreas ecológicas de Celestún, X'kekén, Samulá, Uaymitún y El Corchito.





8. Movimiento de Pasajeros Vía Aérea



Debido a la **disminución de operaciones aéreas** por la contingencia sanitaria, durante **octubre de 2020** el Aeropuerto Internacional de la Ciudad de Mérida registró un **movimiento total de pasajeros (llegadas y salidas) de 103,303 personas**, lo que representa un **decremento de -56.1%** respecto a los 235,292 pasajeros recibidos durante el mismo mes de 2019.

INDICADOR	ACUMULADO ENERO - OCTUBRE		VARIACIÓN ANUAL
	2019	2020	
Pasajeros	2,276,214	1,026,574	-54.9%

Fuente: ASUR. Se excluyen los pasajeros en tránsito y de aviación general.





9. Conexiones Aéreas (de Llegada)

Línea Aérea	Destinos con conectividad directa	Promedio de Frecuencia Semanal de Arribo de vuelos (domésticos)	Promedio de Frecuencia Semanal de Arribo de vuelos (internacionales)	Promedio Semanal de Asientos Disponibles (Vuelos de Llegada)
Aeroméxico	México	45	-	6,078
Interjet	México	7	-	651
Volaris	Guadalajara, México, Monterrey y Tijuana	22	-	4,380
Viva Aerobús	Guadalajara, México, Monterrey, Tuxtla Gutiérrez y Veracruz	30	-	5,400
Magnicharters	Cancún y México	4	-	564
American Airlines	Miami (EEUU)	-	4	304
OPERACIONES PROMEDIO SEMANAL (DE ARRIBO)		108	4	17,377

Fuente: ASUR.

Nota: Corresponde al promedio semanal de vuelos programados en el Aeropuerto Internacional de Mérida durante octubre de 2020. Esta programación se vio afectada por la cancelación de vuelos que inició en la 2da quincena de marzo debido a la contingencia sanitaria del Covid-19, cabe destacar que se registró para el presente mes la cancelación de operaciones de las aerolíneas Aeromar, American Airlines, Mayair, Tar, y United.





10. Conexiones Aéreas (vuelos cancelados)

Aerolínea	Marzo	Abril	Mayo	Junio	Julio	Agosto	Septiembr	Octubre	Acumulado
	24 al 31	1 al 30	1 al 31	1 al 30	1 al 31	1 al 31	1 al 30	1 al 4	
Aeroméxico	53	4	0	0	5	0	0	0	62
WestJet	0	Susp.	NA	NA	NA	NA	NA	NA	0
United	8	Susp.	Susp.	Susp.	Susp.	Susp.	Susp.	Susp.	8
Interjet	29	2	0	0	0	12	5	0	48
Volaris	21	20	1	0	0	0	0	0	42
Viva Aerobús	22	52	31	4	1	0	0	0	110
Magnicharters	3	2	Susp.	1	0	0	0	0	6
Mayair	Susp.	Susp.	Susp.	Susp.	Susp.	Susp.	Susp.	Susp.	Susp.
TAR	5	2	Susp.	Susp.	Susp.	Susp.	Susp.	Susp.	7
American Airlines	3	9	0	0	1	Susp.	Susp.	Susp.	13
Aeromar	3	0	Susp.	Susp.	Susp.	Susp.	Susp.	Susp.	3
Totales	147	91	32	5	7	12	5	0	299

Fuente: Grupo Aeroportuario del Sureste (ASUR).

Susp. Vuelo suspendido por la contingencia sanitaria.

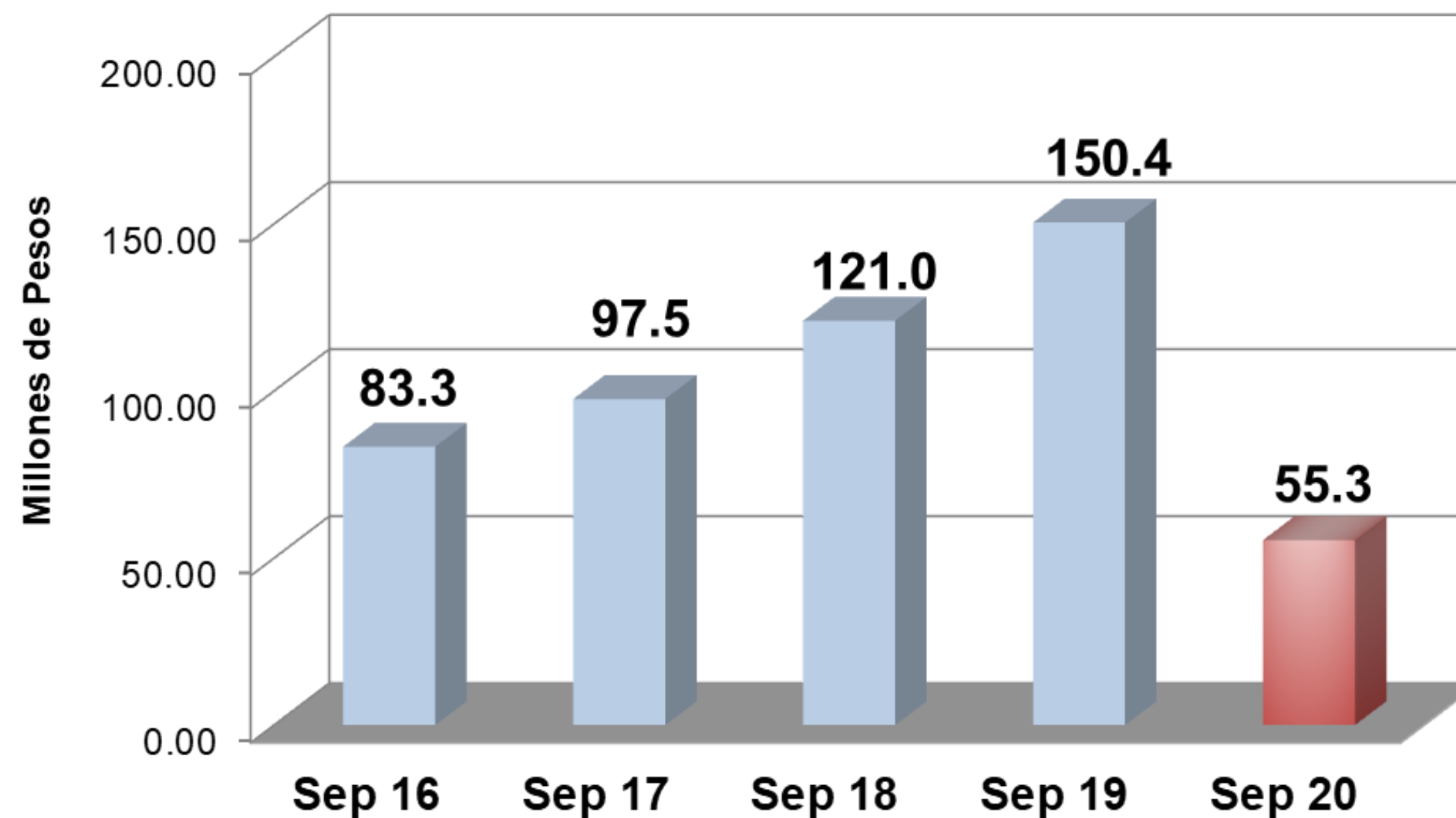
Nota metodológica: Monitoreo diario del Aeropuerto Internacional de la Ciudad de Mérida, realizado del 24 de marzo al 4 de octubre de 2020, para verificar la afectación de operaciones de vuelos por la contingencia sanitaria del Covid-19. El número de vuelos cancelados de llegada afecta un número similar de vuelos de salida para el mismo periodo.





11. Ingreso Hotelero Mensual

- Durante **septiembre 2020**, el **ingreso hotelero en el Estado** se ubicó en **\$55.3 millones de pesos**, es decir, \$95.0 millones de pesos por debajo del monto registrado en septiembre de 2019, lo que implica un **decremento de -63.2%** en términos nominales para este indicador durante el noveno mes del año.



INDICADOR	ACUMULADO ENERO - SEPTIEMBRE		VARIACIÓN ANUAL
	2019	2020	
Ingreso Hotelero (millones de pesos)	1,476.7	636.1	-56.9

Nota: A partir de julio de 2015 se modifica la metodología para el cálculo del indicador del ingreso hotelero, por lo que a partir de este mes se aplicará para su integración únicamente las declaraciones normales y última complementaria (en los casos que aplique), del pago del Impuesto al 5% sobre el Hospedaje, a fin de proporcionar un dato más exacto de este indicador.

Fuente: Agencia de Administración Fiscal de Yucatán.





YUCATÁN [®]



Juntos transformemos
Yucatán
GOBIERNO ESTATAL 2018 · 2024

SEFOTUR
SECRETARÍA DE FOMENTO
TURÍSTICO

