



Juntos transformemos
Yucatán
GOBIERNO ESTATAL 2018 · 2024


SEFOTUR
SECRETARÍA DE FOMENTO
TURÍSTICO



RESULTADOS DE LA ACTIVIDAD TURÍSTICA EN YUCATÁN

DICIEMBRE 2020





PRESENTACIÓN

El presente reporte presenta los **resultados del turismo en Yucatán** registrados durante el **mes de diciembre de 2020**, que concentra los resultados de los doce meses del año, reflejando los **efectos negativos históricos ocasionados por la pandemia de Covid-19** sobre economía local, durante **un año que se confirma como el más difícil en la historia del turismo mundial**, al registrar según la **Organización Mundial de Turismo (OMT)** una caída de **-74%**, lo que implica mil millones de llegadas de turistas internacionales menos.

Durante diciembre, **las estadísticas hoteleras en el estado continúan mínimos avances en sus principales indicadores**, a pesar de la reactivación económica iniciada desde el pasado mes de junio, que se apoya en la **implementación de los protocolos sanitarios necesarios a reducir los contagios**.

De esta manera, **durante el último mes del año se registró un ligero incremento en el arribo de visitantes con pernocta impulsados por la tradicional temporada navideña**, que únicamente existe al compararse contra el mes anterior (noviembre), sostenido por la llegada de visitantes nacionales. Sin embargo, **estos niveles de ocupación resultan ser -52.5% inferiores respecto a los registrados en diciembre de 2019**, debido a que las restricciones a la movilidad ocasionadas por la pandemia de Covid-19 aún continúan.

En este contexto, **las perspectivas generales de un repunte del turismo en 2021 parecen haber empeorado en México y el mundo**, a lo que se suma el lento avance de la vacunación en nuestro país, por lo que vislumbra un largo camino por recorrer durante el año que comienza.

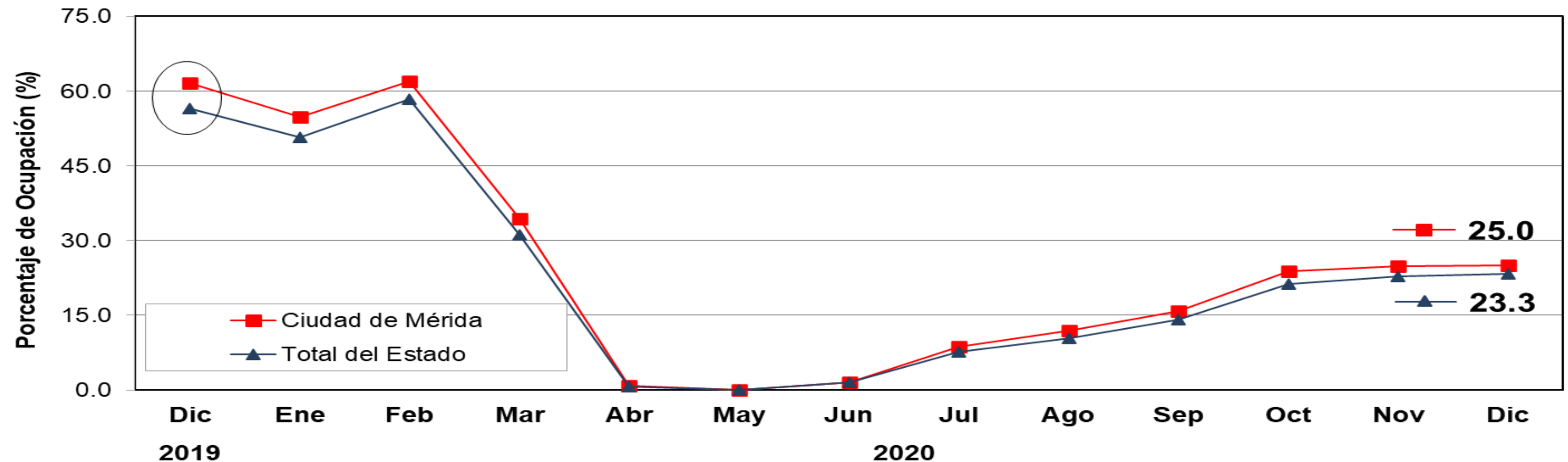
En este periodo, en **Yucatán el semáforo epidemiológico estatal se mantiene en color naranja** mientras **sigue avanzando el proceso de reactivación económica**, que en el caso del sector turismo se concentra en impulsar el mercado nacional, regional y local, a pesar de las limitaciones de horarios y aforos para estas actividades.

Finalmente, como en reportes anteriores, las cifras de indicadores que se muestran a continuación corresponden al mes de diciembre del 2020, salvo que se indique lo contrario. Asimismo, la información referente al ingreso hotelero corresponde a noviembre del mismo año.





1. Ocupación Hotelera



Fuente: DataTur.

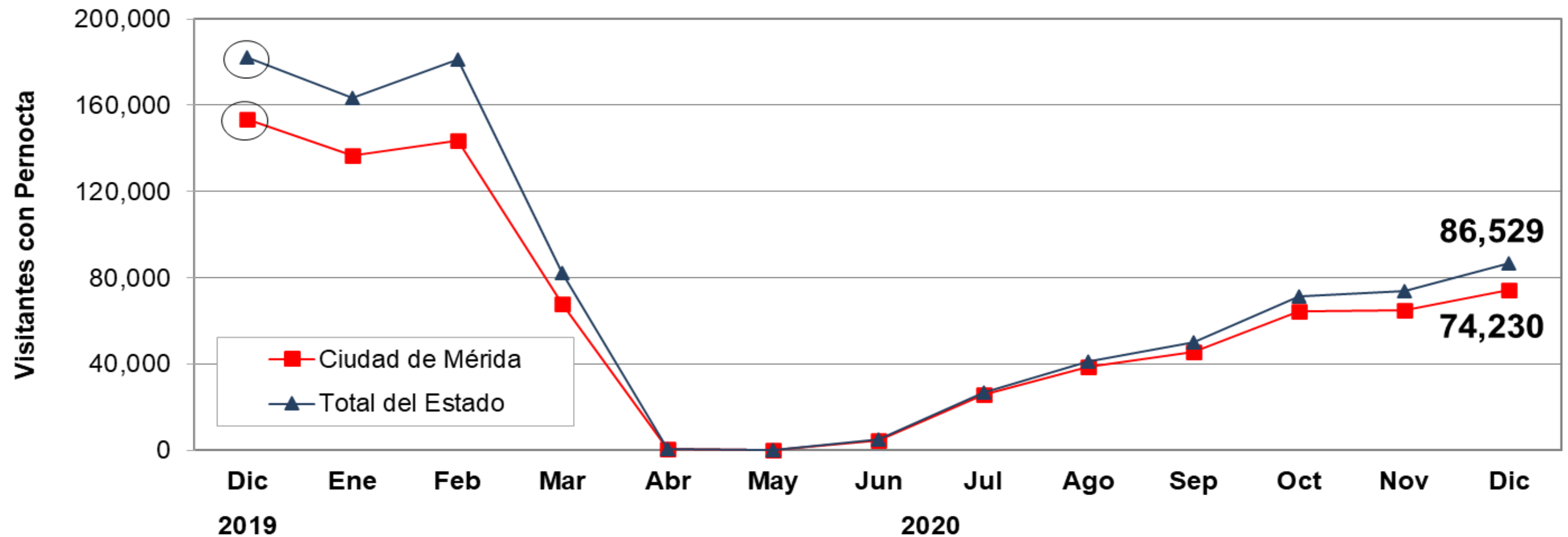
ÁREA	ACUMULADO ENERO - DICIEMBRE		DIFERENCIA EN PTS.
	2019	2020	
Ciudad de Mérida	60.9	21.9	-39.1
Total del Estado	55.5	20.0	-35.5

- Durante **diciembre de 2020**, el **porcentaje de ocupación hotelera en Yucatán** se ubicó en **23.3%**, es decir, tuvo un decremento de **-33.3 puntos porcentuales** con respecto al porcentaje de ocupación registrado durante diciembre de 2019.
- En el mismo mes, **la ciudad de Mérida** registró una ocupación de **25.0%**, es decir, tuvo un decremento de **-36.6 puntos porcentuales** con respecto al porcentaje de ocupación registrado durante diciembre del año pasado.





2. Llegada de Turistas con Pernocta



Fuente: DataTur.

ÁREA	ACUMULADO ENERO - DICIEMBRE		VARIACIÓN ANUAL
	2019	2020	
Ciudad de Mérida	1,737,810	667,501	-61.6
Total del Estado	2,045,123	782,720	-61.7

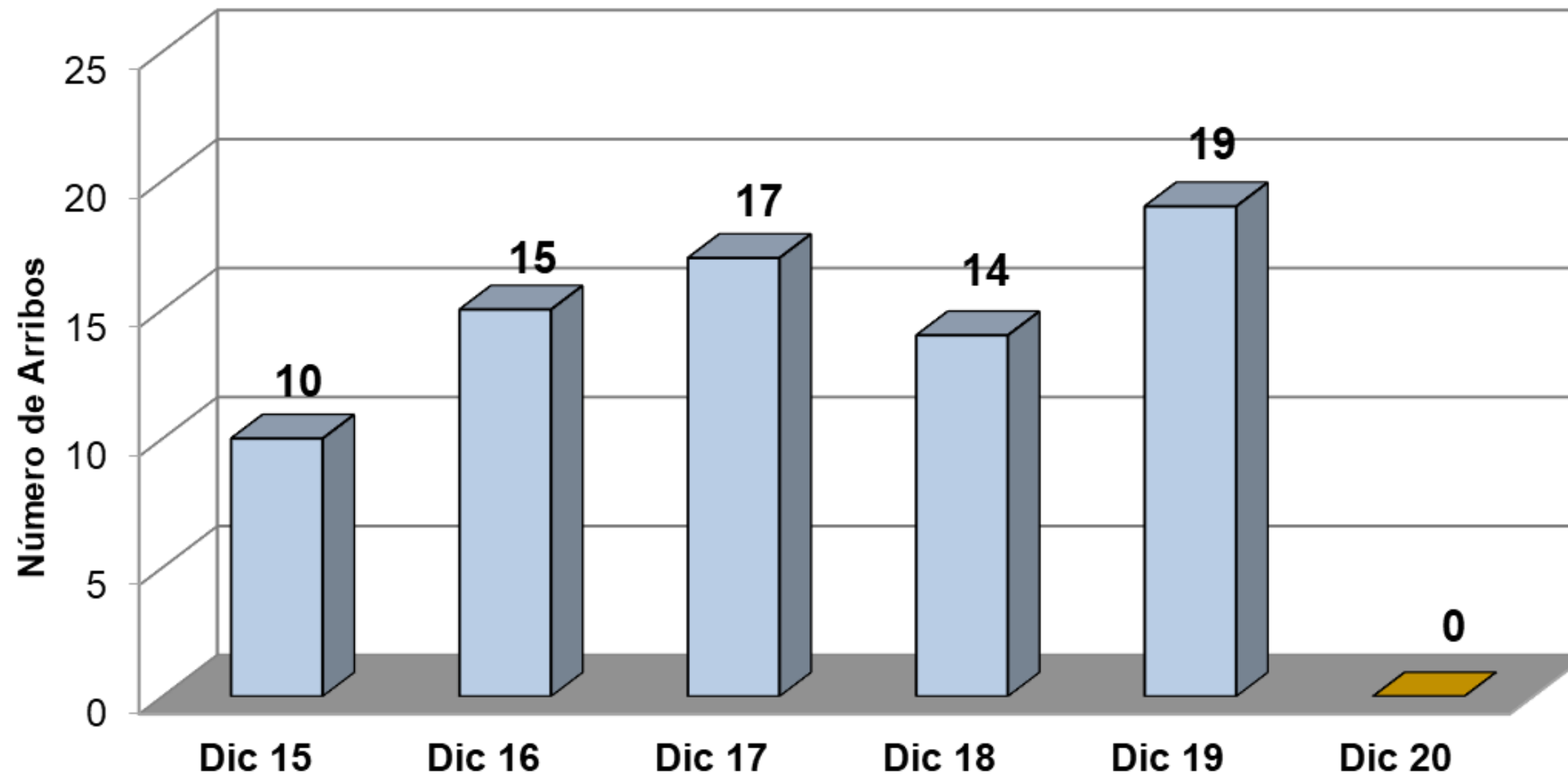
- Debido a la **afectación sobre la actividad turística por la pandemia del Covid-19**, durante **diciembre de 2020** el Estado de Yucatán recibió **86,529 turistas con pernocta**. Lo anterior, representa un **decremento de -52.5%** respecto a los 182,337 turistas con pernocta registrados durante diciembre de 2019.





3. Arribo de Cruceros (barcos)

- Debido a la **suspensión de operaciones de las líneas navieras en el mundo** por la contingencia sanitaria, durante **diciembre de 2020** el Puerto de Progreso **no registró arribo de cruceros**, lo anterior significa un **decremento del 100%** respecto a la cantidad de barcos registrados durante el mismo mes del año anterior.



INDICADOR	ACUMULADO ENERO - DICIEMBRE		VARIACIÓN ANUAL
	2019	2020	
Cruceros	146	44	-69.9%

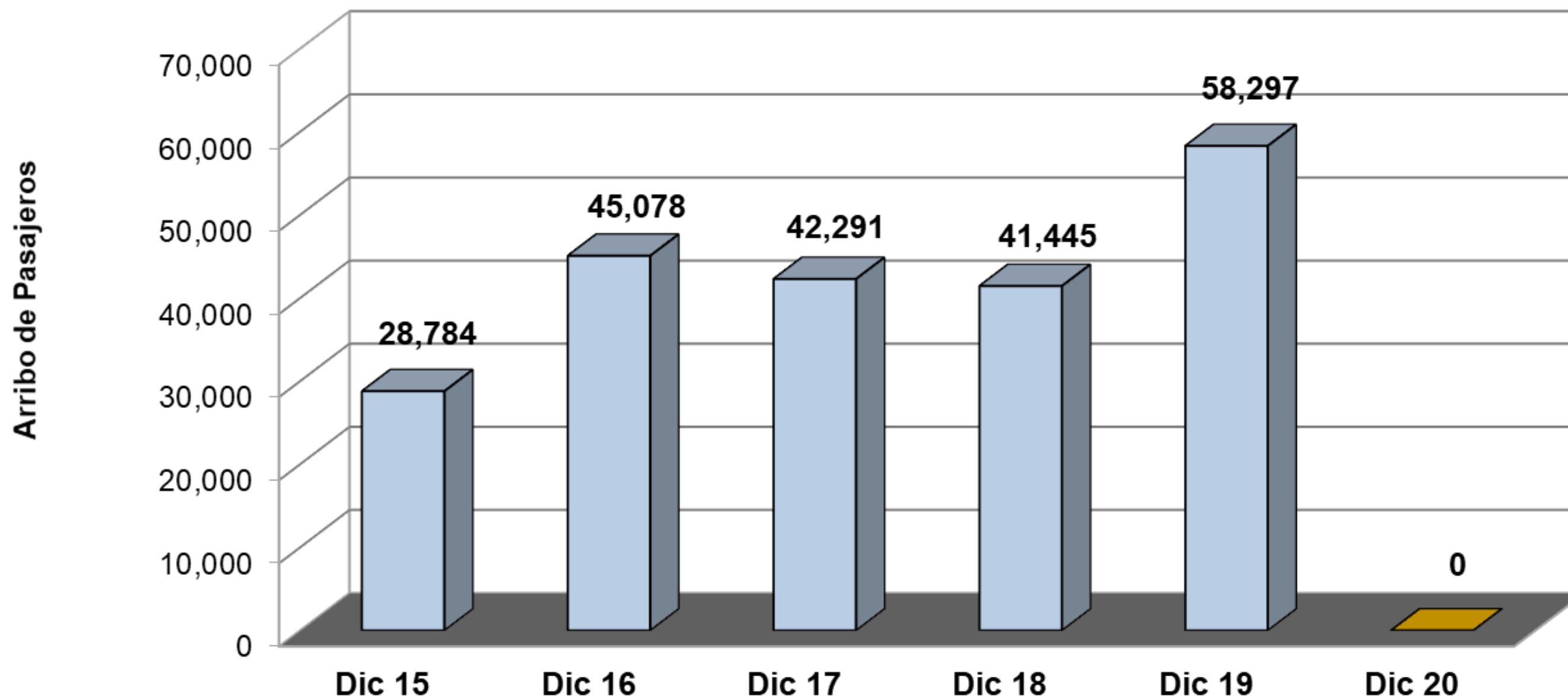
Fuente: Secretaría de Fomento Turístico del Estado de Yucatán (SEFOTUR).





4. Arribo de Cruceros (pasajeros)

- Debido a la **suspensión de operaciones de las líneas navieras en el mundo** por la contingencia sanitaria, durante **diciembre de 2020** el Puerto de Progreso no registró **arribo de pasajeros**, lo anterior significa **un decremento del 100%** respecto a los 58,297 pasajeros recibidos durante diciembre de 2019.



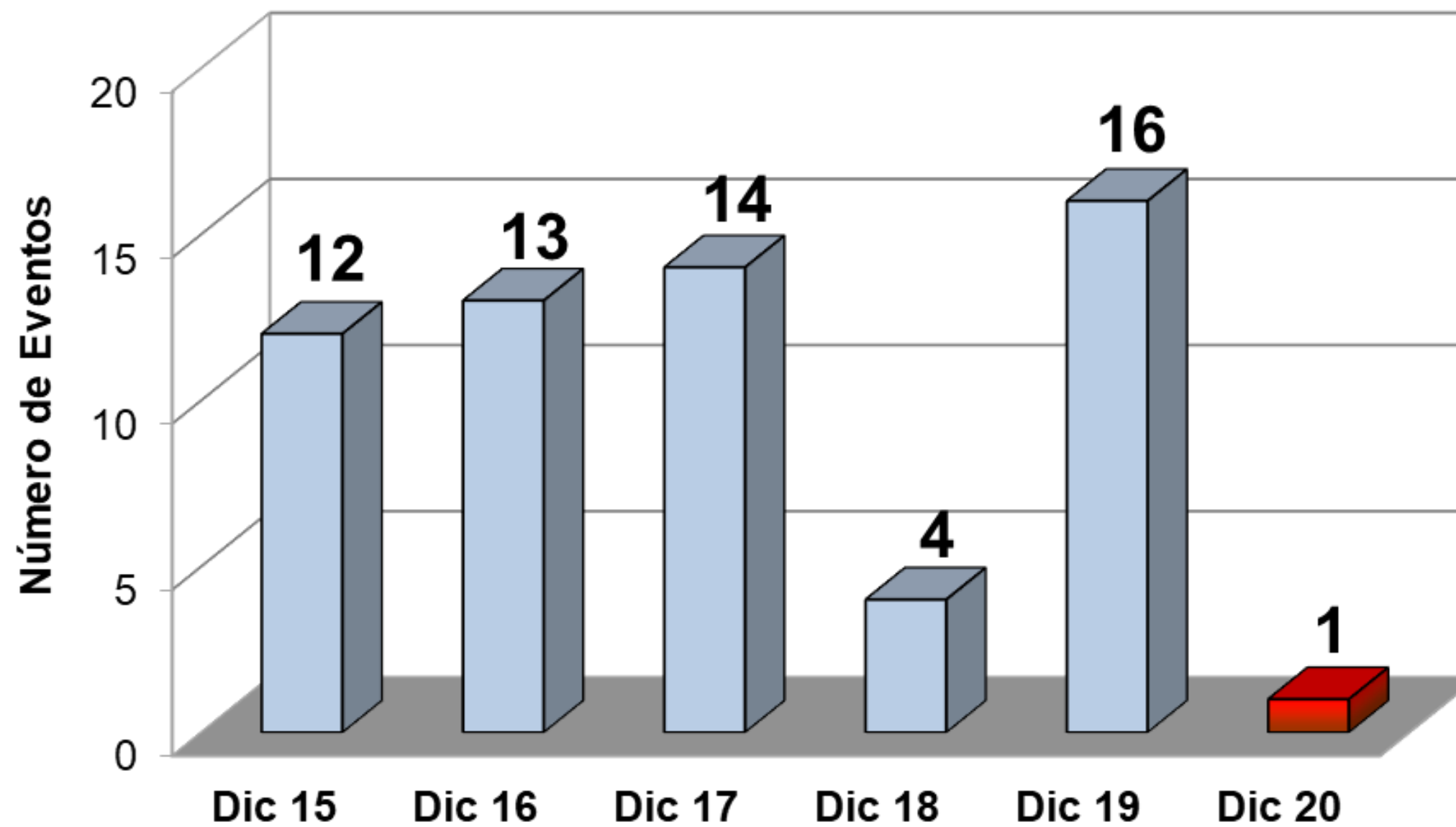
INDICADOR	ACUMULADO ENERO - DICIEMBRE		VARIACIÓN ANUAL
	2019	2020	
Pasajeros	470,418	116,162	-75.3%

Fuente: Secretaría de Fomento Turístico del Estado de Yucatán (SEFOTUR).





5. Congresos y Convenciones (eventos)



INDICADOR	ACUMULADO ENERO - DICIEMBRE		VARIACIÓN ANUAL
	2019	2020	
Eventos	228	54	-76.3%

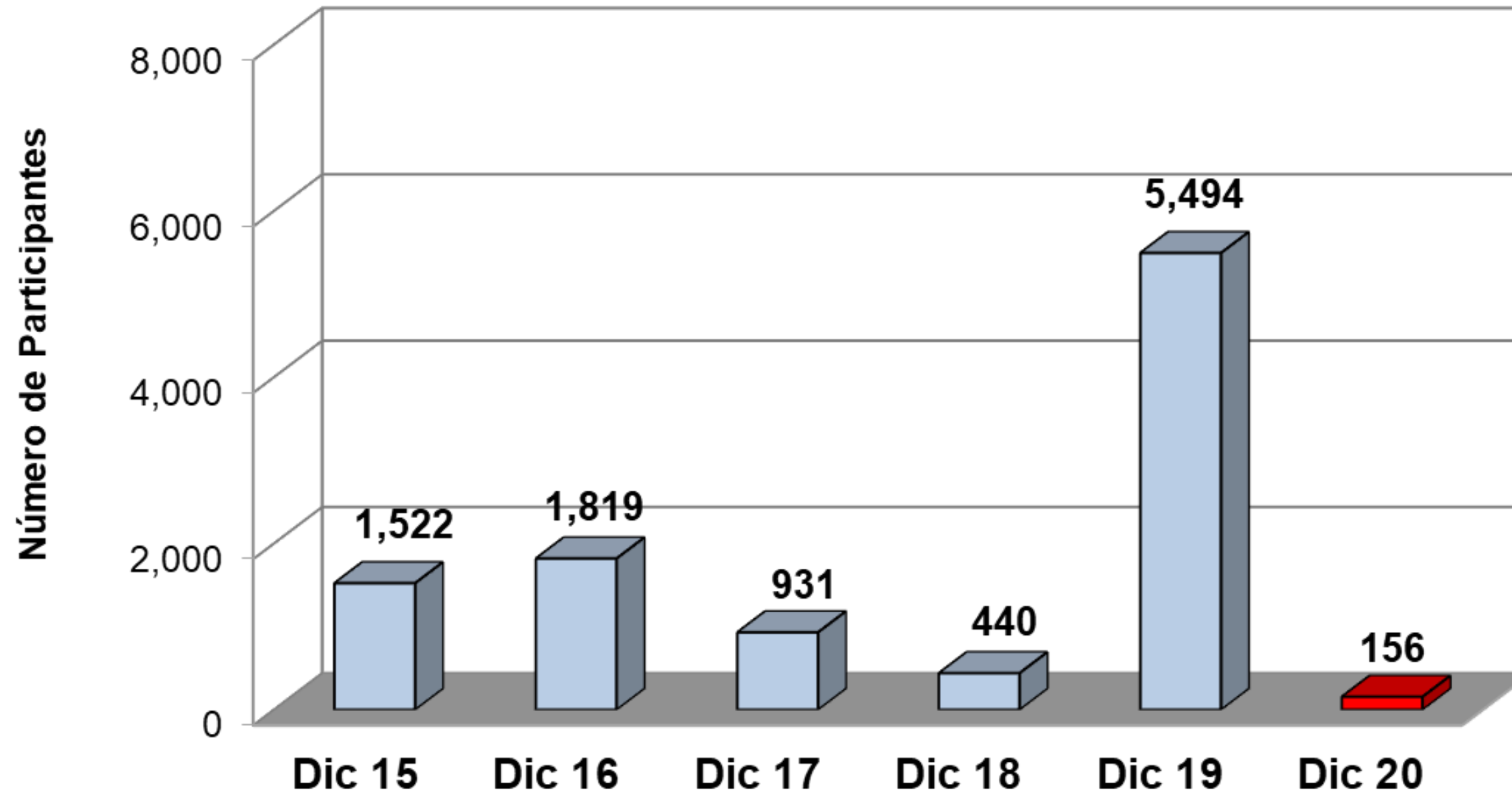
Fuente: Fideicomiso para el Desarrollo del Turismo de Reuniones (FIDETURE).

- Como consecuencia de la **afectación sobre la realización de los eventos de turismo de reuniones** por la contingencia, durante **diciembre de 2020** se llevo a cabo un eventos de congresos y convenciones, lo que implicó un **decremento del -93.8%** respecto al número de eventos registrados durante el mismo mes del año pasado.





6. Congresos y Convenciones (participantes)



INDICADOR	ACUMULADO ENERO - DICIEMBRE		VARIACIÓN ANUAL
	2019	2020	
Participantes	122,733	14,449	-88.2%

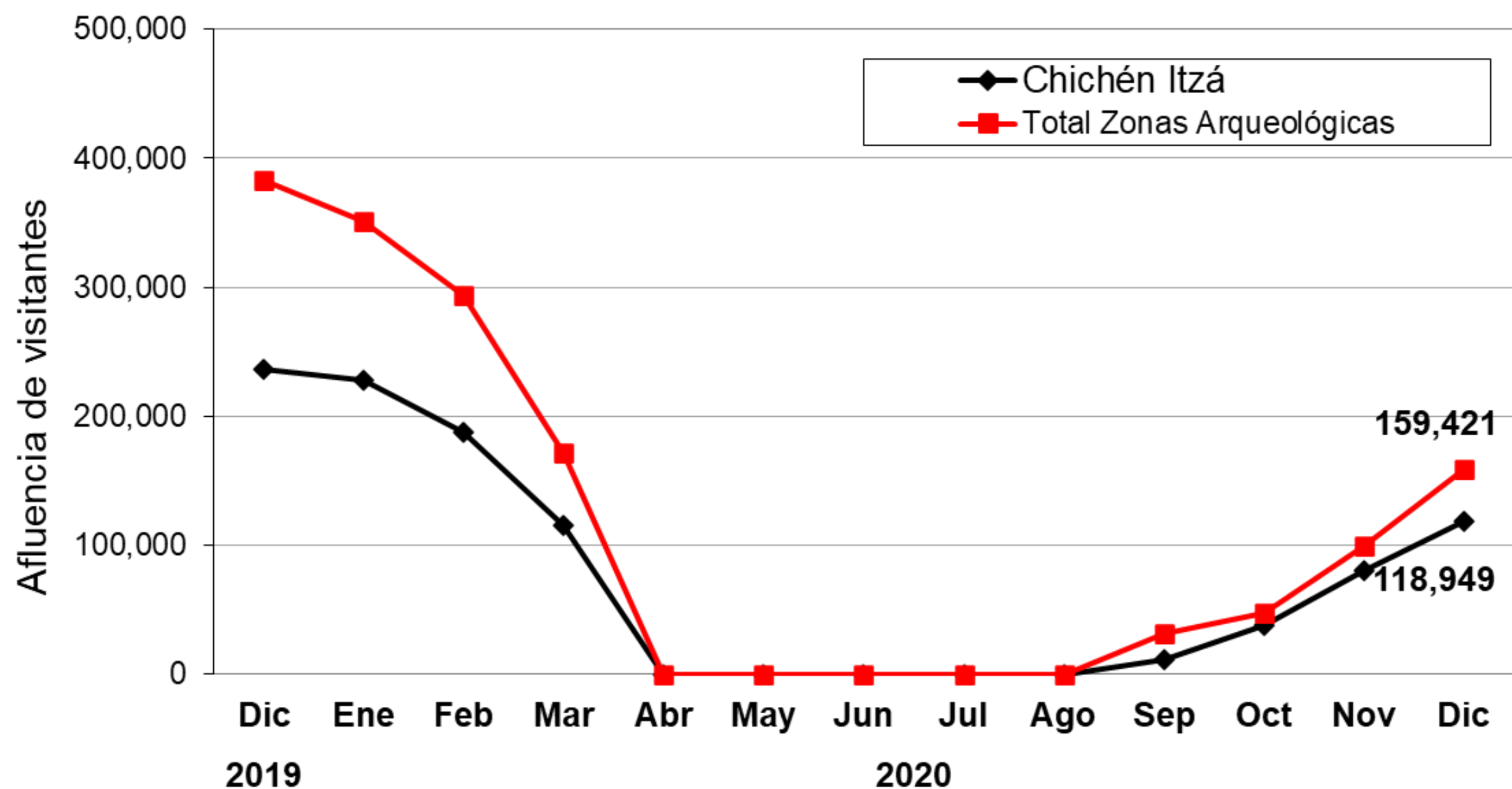
Fuente: Fideicomiso para el Desarrollo del Turismo de Reuniones (FIDETURE).

- Como consecuencia de la **afectación sobre la realización de los eventos de turismo de reuniones** por la contingencia, durante **diciembre de 2020** se observó una asistencia de 156 participantes en un evento de congresos y convenciones realizado, lo que implicó un **decremento del -97.2%** respecto a los **5,494 asistentes** registrados durante el mismo mes del año pasado.





7. Afluencia a Zonas Arqueológicas y Ecológicas



- Debido a la **afectación sobre la actividad turística por la pandemia**, durante diciembre de 2020 **el parador turístico de la zona arqueológica Chichén Itzá**, registró una afluencia de 118,949 visitantes, lo que representa un **decremento de -49.8%** respecto a los 236,752 visitantes registrados durante diciembre de 2019.

ÁREA	ACUMULADO ENERO - DICIEMBRE		VARIACIÓN ANUAL
	2019	2020	
Zona Arqueológica de Chichén Itzá	2,375,840	779,703	-67.2%
Principales Zonas Arqueológicas y Ecológicas*	3,645,893	1,153,963	-68.3%

Fuente: Patronato CULTUR.

Nota: Los datos de visitantes a Chichén Itzá, no incluyen guías de turistas.

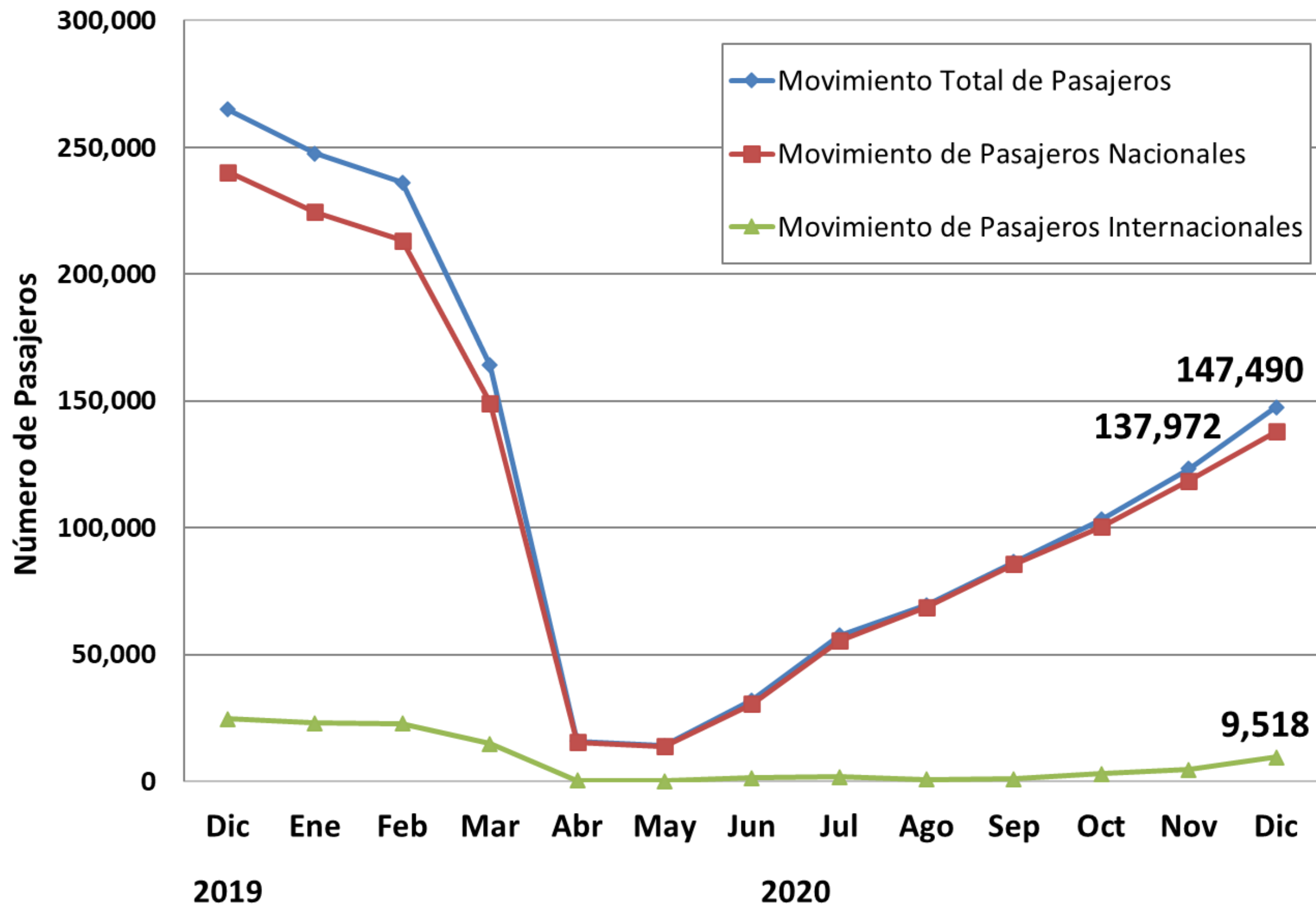
A partir de diciembre de 2020, los datos de los paradores ecoturísticos de los cenotes de X'kekén y Samulá serán presentados de forma conjunta bajo la denominación "Parque X'kekén".

*/ Esta cifra comprende, además de los paradores de Chichén- Itzá, Uxmal, Dzibichaltún, Ek-Balam, Loltún y Balankanché; las afluencias a las áreas ecológicas de Celestún, parque X'kekén, Uaymitún y El Corchito.





8. Movimiento de Pasajeros Vía Aérea



- Debido a la **disminución de operaciones aéreas** por la contingencia sanitaria, durante **diciembre de 2020** el Aeropuerto Internacional de la Ciudad de Mérida registró un **movimiento total de pasajeros (llegadas y salidas) de 147,490 personas**, lo que representa un **decremento de -44.3%** respecto a los 264,882 pasajeros recibidos durante el mismo mes de 2019.

INDICADOR	ACUMULADO ENERO - DICIEMBRE		VARIACIÓN ANUAL
	2019	2020	
Pasajeros	2,790,649	1,297,308	-53.5%

Fuente: ASUR. Se excluyen los pasajeros en tránsito y de aviación general.





9. Conexiones Aéreas (de Llegada)

Línea Aérea	Destinos con conectividad directa	Promedio de Frecuencia Semanal de Arribo de vuelos (domésticos)	Promedio de Frecuencia Semanal de Arribo de vuelos (internacionales)	Promedio Semanal de Asientos Disponibles (Vuelos de Llegada)
Aeroméxico	Ciudad de México	49	-	5,900
United	Houston (EEUU)	-	5	750
Interjet	Ciudad de México	7	-	651
Volaris	Guadalajara, Ciudad de México, Monterrey, Oaxaca y Tijuana	30	-	5,160
Viva Aerobús	Guadalajara, Ciudad de México, Monterrey, Tuxtla Gutiérrez, Veracruz, Villahermosa y La Habana (Cuba).	33	2	6,300
Magnicharters	Cancún y Ciudad de México	4	-	564
American Airlines	Miami (EEUU)	-	6	456
OPERACIONES PROMEDIO SEMANAL (DE ARRIBO)		123	13	19,781

Fuente: ASUR.

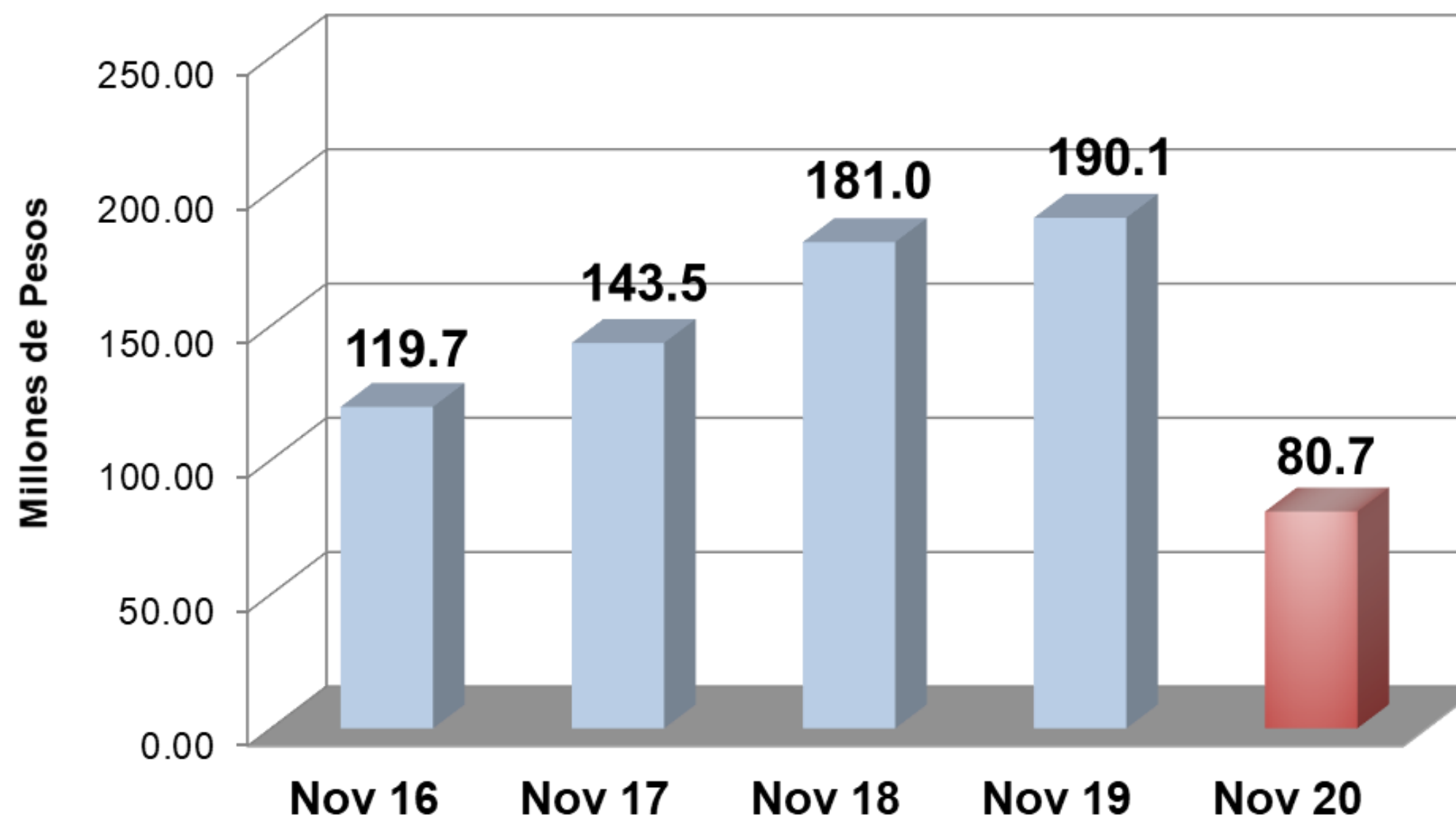
Nota: Corresponde al promedio semanal de vuelos programados en el Aeropuerto Internacional de Mérida durante diciembre de 2020. Esta programación se vio afectada por la cancelación de vuelos que inició en la 2da quincena de marzo debido a la contingencia sanitaria del Covid-19, cabe destacar que se registró para el presente mes la cancelación de operaciones de las aerolíneas Aeromar, Mayair, Tar y WestJet.





10. Ingreso Hotelero Mensual

- Durante **noviembre 2020**, el **ingreso hotelero en el Estado** se ubicó en **\$80.7 millones de pesos**, es decir, \$109.4 millones de pesos por debajo del monto registrado en noviembre de 2019, lo que implica un **decremento de -57.5%** en términos nominales para este indicador durante el onceavo mes del año.



INDICADOR	ACUMULADO ENERO - NOVIEMBRE		VARIACIÓN ANUAL
	2019	2020	
Ingreso Hotelero (millones de pesos)	1,839.8	799.6	-56.5

Nota: A partir de julio de 2015 se modifica la metodología para el cálculo del indicador del ingreso hotelero, por lo que a partir de este mes se aplicará para su integración únicamente las declaraciones normales y última complementaria (en los casos que aplique), del pago del Impuesto al 5% sobre el Hospedaje, a fin de proporcionar un dato más exacto de este indicador.

Fuente: Agencia de Administración Fiscal de Yucatán.





YUCATÁN®



Juntos transformemos
Yucatán
GOBIERNO ESTATAL 2018 · 2024

SEFOTUR
SECRETARÍA DE FOMENTO
TURÍSTICO

