



Juntos transformemos
Yucatán
GOBIERNO ESTATAL 2018 · 2024


SEFOTUR
SECRETARÍA DE FOMENTO
TURÍSTICO



RESULTADOS DE LA ACTIVIDAD TURÍSTICA EN YUCATÁN

MAYO 2020





PRESENTACIÓN

Durante mayo de 2020 se presentan a plenitud en México las consecuencias de la pandemia por el **coronavirus**, declarada el pasado 12 de marzo por la Organización Mundial de la Salud (OMS), agudizando los **efectos negativos sobre la actividad económica mundial, especialmente para el turismo**, que ha visto detenido el flujo de visitantes por las restricciones de viajes y cierre de fronteras, así como la suspensión de actividades productivas y comerciales.

Según estimaciones del Consejo Mundial de Viajes y Turismo (WTTC, por sus siglas en inglés), **a causa del Covid-19 el sector de viajes y turismo podría perder entre 98.2 y 197.5 millones de empleos en el mundo**, implicando una **pérdida económica acumulada** que fluctúa entre **\$2,686 mil millones y \$5,542 mil millones de dólares**.

El 14 de mayo pasado la **Organización Mundial de la Salud (OMS)** declaró que el nuevo coronavirus **Sars-CoV-2**, causante de la enfermedad Covid-19, **tiene el potencial de convertirse en un virus endémico y “no irse nunca”**. Tendremos que convivir con el virus más tiempo que el previsto, en un escenario donde **la industria turística tendrá que adaptarse a restricciones y nuevos protocolos para la movilidad de las personas**, que son necesarios para reducir los contagios.

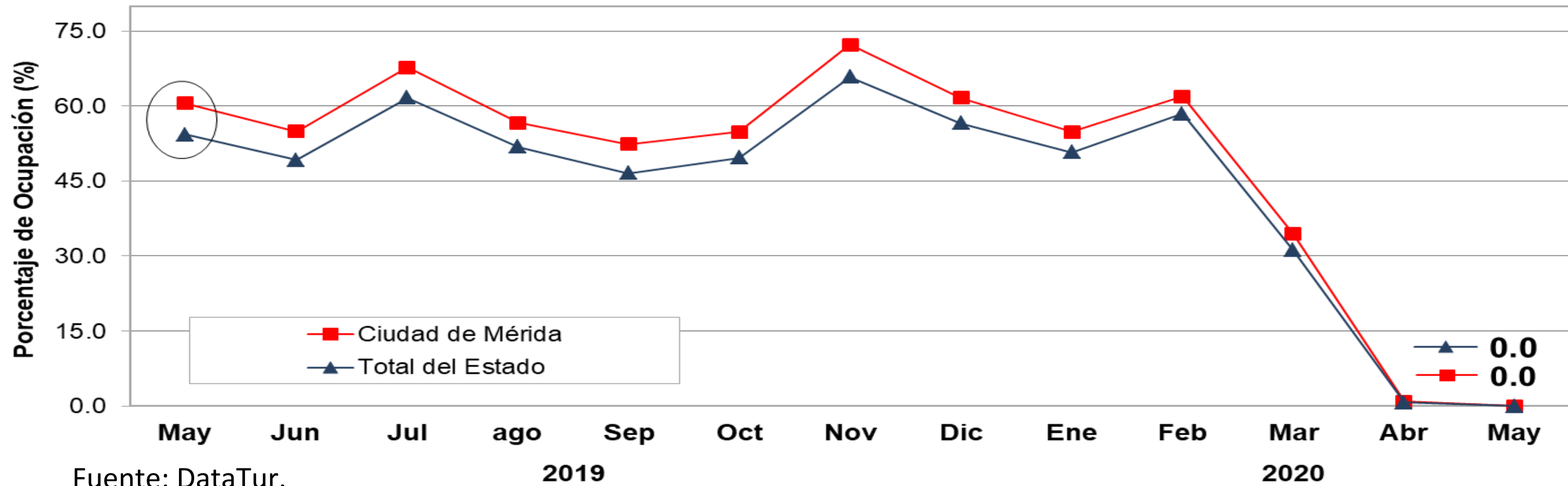
En este sentido, la evolución del turismo en Yucatán para el presente reporte mensual continúa siendo afectado por **la contingencia sanitaria por el Covid-19**. Durante mayo los indicadores turísticos muestran una tendencia general a la baja, debido al **cierre de actividades no esenciales que incluyen importantes servicios como la hotelería, agencias de viajes, museos, zonas arqueológicas, museos, playas, entre otros**. La información referente al ingreso hotelero corresponde al mes de abril de 2020 y también se afecta como consecuencia de la pandemia.

Para completar el panorama, se recomienda consultar el reporte denominado **“Termómetro del Impacto al Sector Turístico en Yucatán por la Contingencia del Covid-19”**, disponible en el sitio <http://sefotur.yucatan.gob.mx/covid-19>





1. Ocupación Hotelera



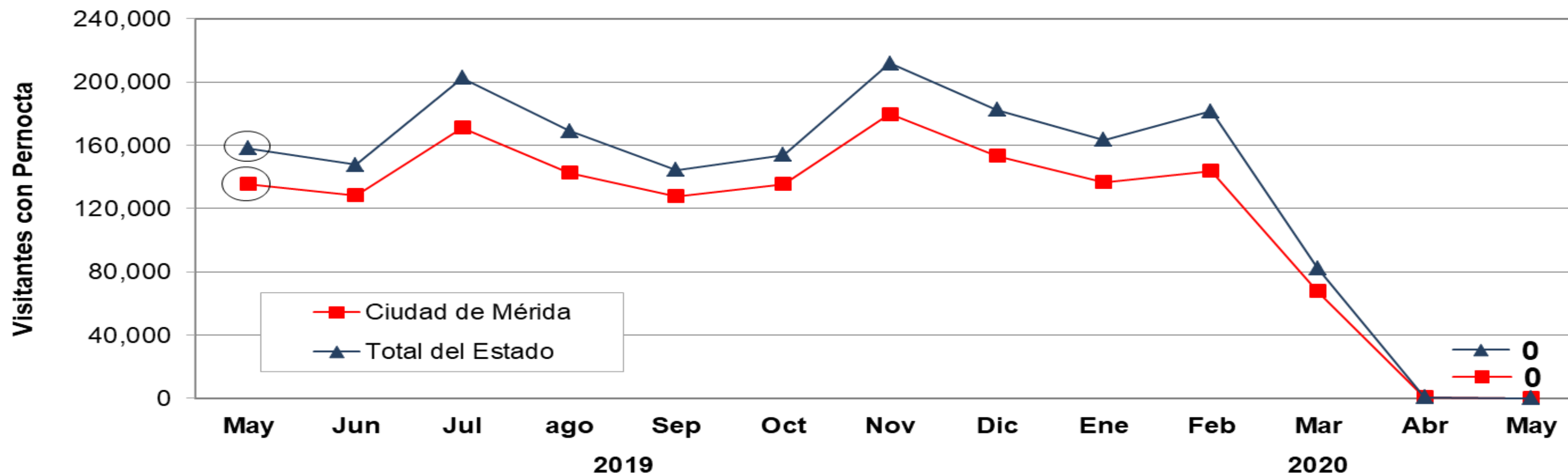
ÁREA	ACUMULADO ENERO - MAYO		DIFERENCIA EN PTS.
	2019	2020	
Ciudad de Mérida	62.2	30.2	-32.1
Total del Estado	57.0	27.9	-29.1

- Durante **mayo de 2020**, el **porcentaje de ocupación hotelera en Yucatán** se ubicó en **0.0%**, es decir, tuvo un decremento de **-54.3 puntos porcentuales** con respecto al porcentaje de ocupación registrado durante mayo de 2019.
- En el mismo mes, **la ciudad de Mérida** registró una ocupación de **0.0%**, es decir, tuvo un decremento de **-60.6 puntos porcentuales** con respecto al porcentaje de ocupación registrado durante mayo del año pasado.





2. Llegada de Turistas con Pernocta



Fuente: DataTur.

ÁREA	ACUMULADO ENERO - MAYO		VARIACIÓN ANUAL
	2019	2020	
Ciudad de Mérida	698,901	349,054	-50.1%
Total del Estado	833,059	427,855	-48.6%

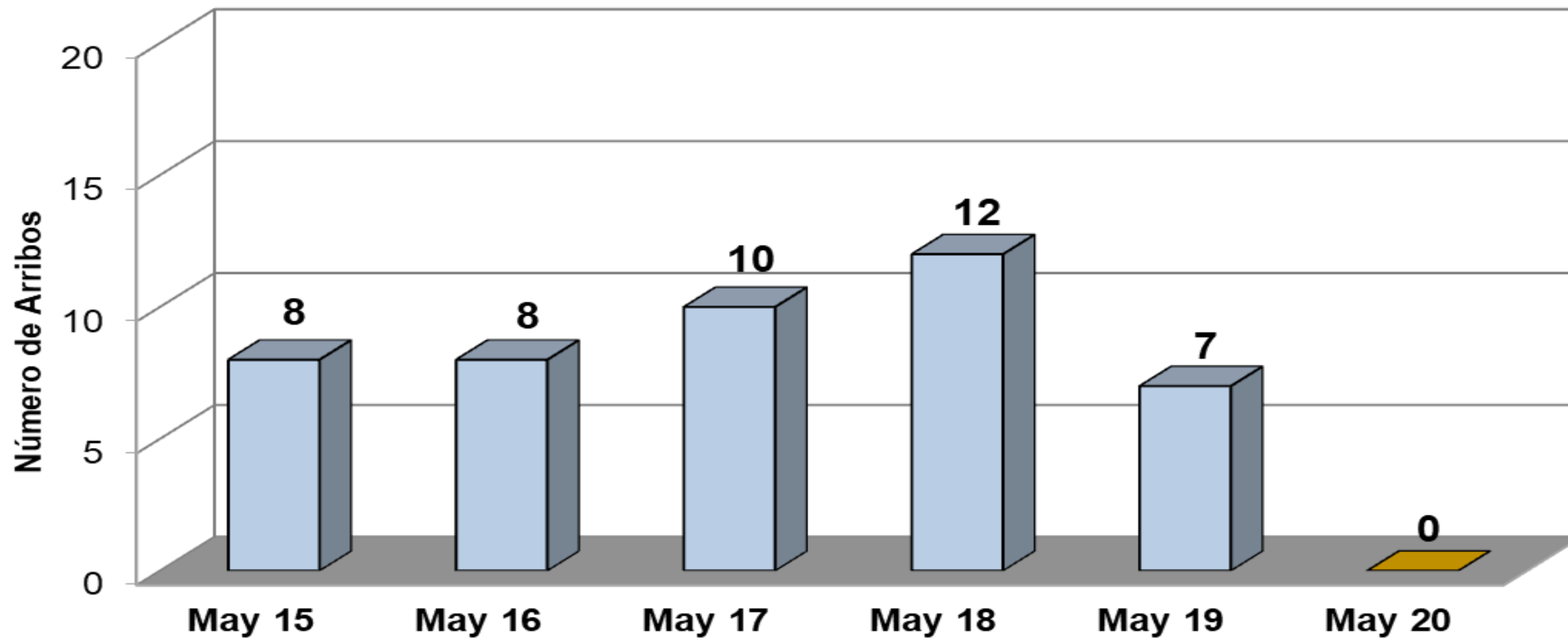
- Debido a la **suspensión de la actividad turística por la pandemia del Covid-19**, durante **mayo de 2020** el Estado de Yucatán no recibió **turistas con pernocta**. Lo anterior, representa **un decremento de -100%** respecto a los 158,099 turistas con pernocta registrados durante mayo de 2019.





3. Arribo de Cruceros (barcos)

- Debido a la **suspensión de operaciones de las líneas navieras en el mundo** por la contingencia sanitaria, durante **mayo de 2020**, el Puerto de Progreso **no registró arribo de cruceros**, lo anterior, significa un **decremento del 100%** respecto a la cantidad de barcos registrados durante el mismo mes del año anterior.



INDICADOR	ACUMULADO ENERO - MAYO		VARIACIÓN ANUAL
	2019	2020	
Cruceros	55	44	-20.0%

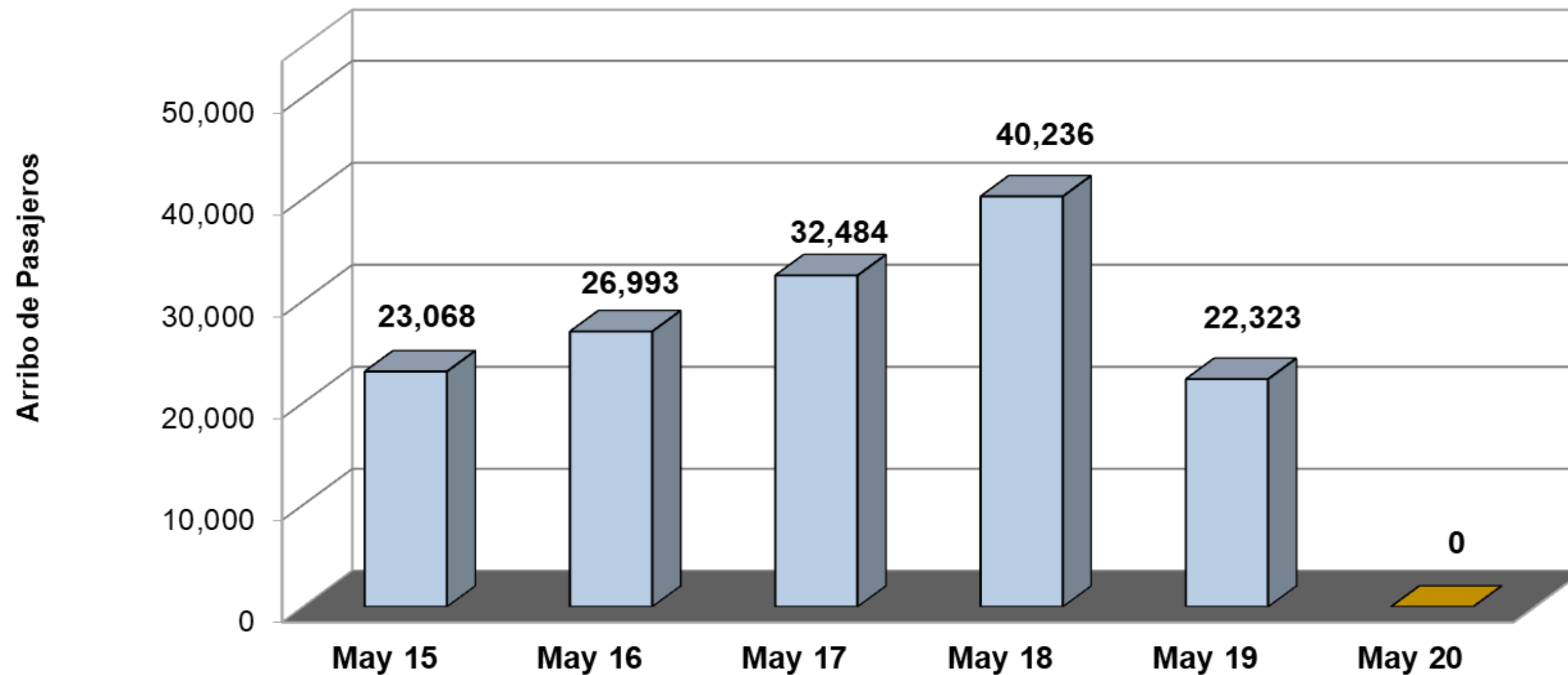
Fuente: Secretaría de Fomento Turístico del Estado de Yucatán (SEFOTUR).





4. Arribo de Cruceros (pasajeros)

- Debido a la **suspensión de operaciones de las líneas navieras en el mundo** por la contingencia sanitaria, durante **mayo de 2020**, el Puerto de Progreso no registró **arribo de pasajeros**, lo anterior, significa **un decremento del 100%** respecto a los 22,323 pasajeros recibidos durante mayo de 2019.



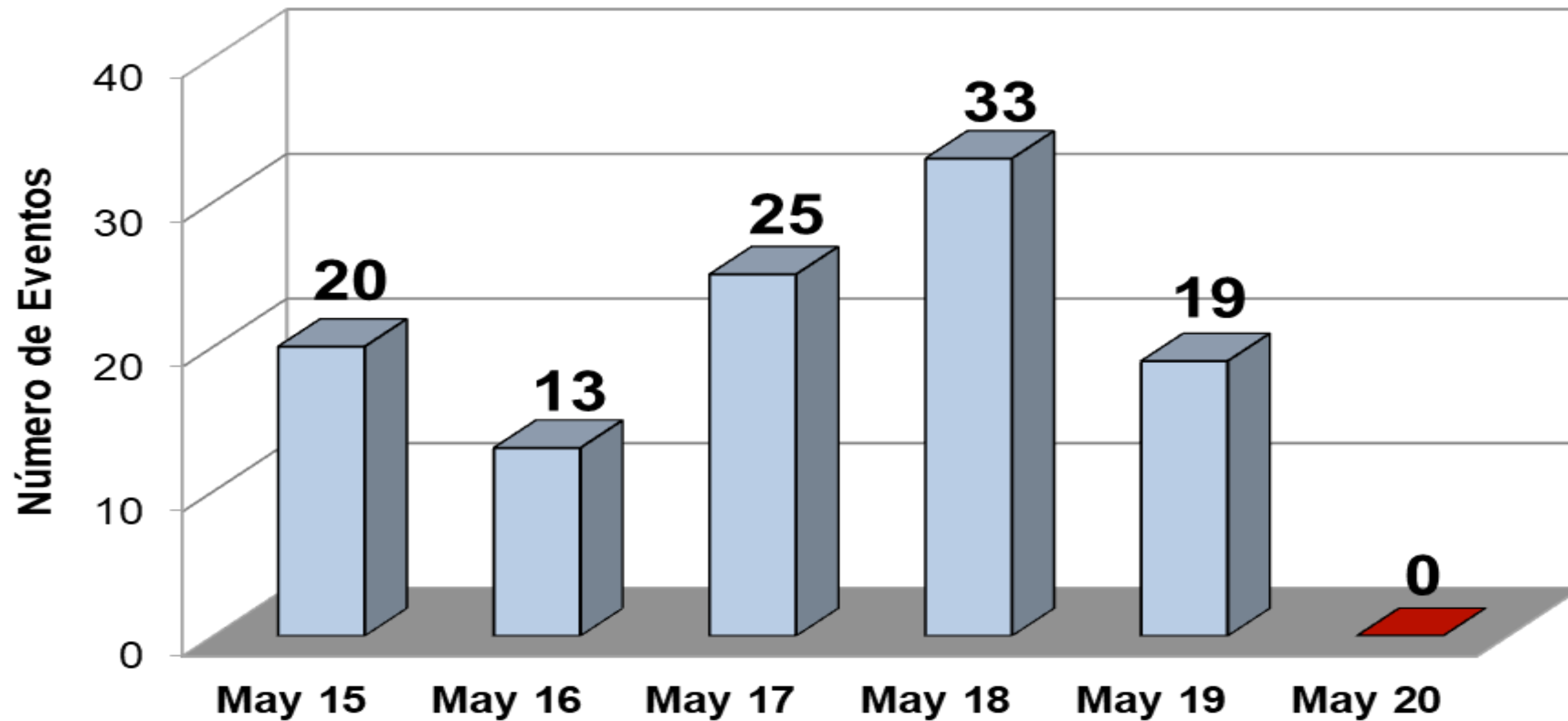
INDICADOR	ACUMULADO ENERO - MAYO		VARIACIÓN ANUAL
	2019	2020	
Pasajeros	164,551	116,162	-29.4%

Fuente: Secretaría de Fomento Turístico del Estado de Yucatán (SEFOTUR).





5. Congresos y Convenciones (eventos)



INDICADOR	ACUMULADO ENERO - MAYO		VARIACIÓN ANUAL
	2019	2020	
Eventos	85	50	-41.2%

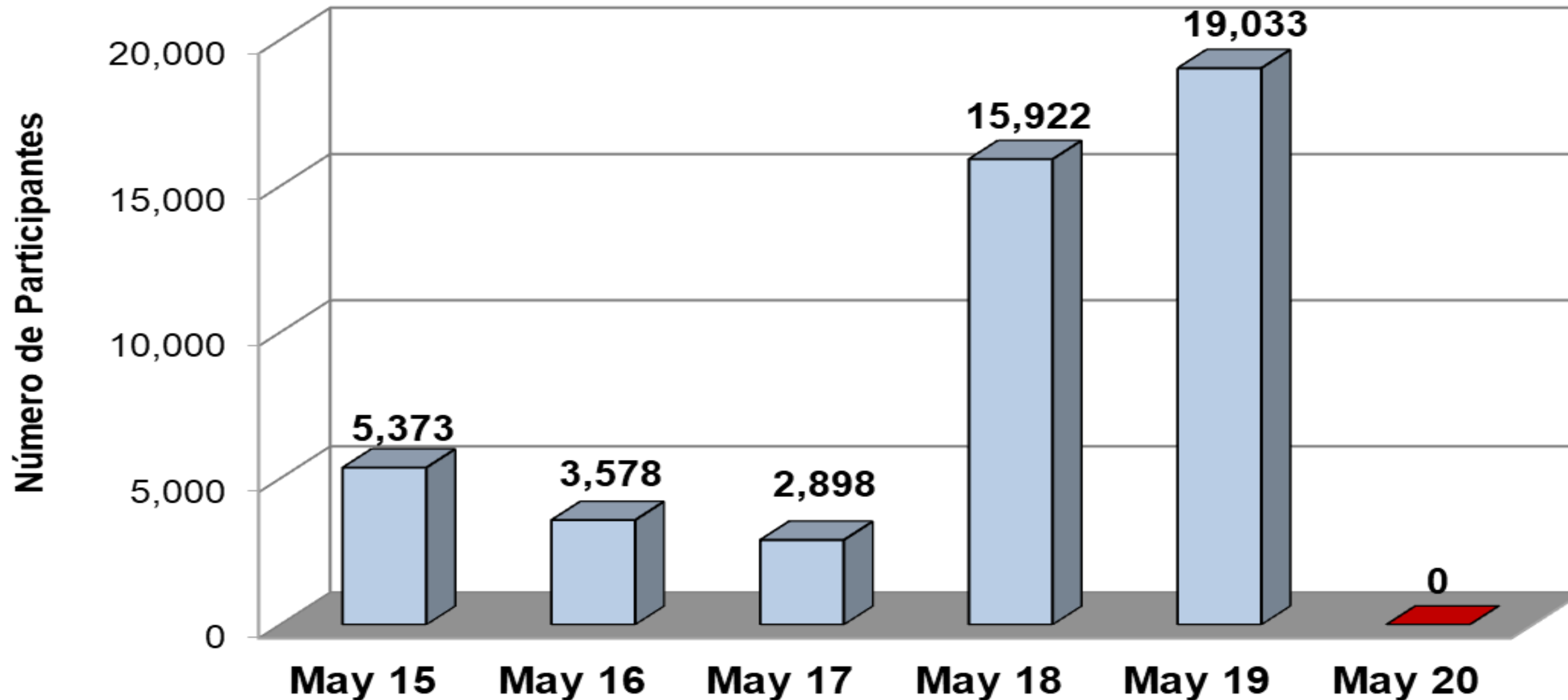
Fuente: Fideicomiso para el Desarrollo del Turismo de Reuniones (FIDETURE).

- Como consecuencia de la **suspensión de los eventos de turismo de reuniones** por la contingencia, durante **mayo de 2020**, no se llevaron a cabo eventos de congresos y convenciones, lo que implicó un **decremento del -100%** respecto al número de eventos registrados durante el mismo mes del año pasado.





6. Congresos y Convenciones (participantes)



INDICADOR	ACUMULADO ENERO - MAYO		VARIACIÓN ANUAL
	2019	2020	
Participantes	51,149	13,791	-73.0%

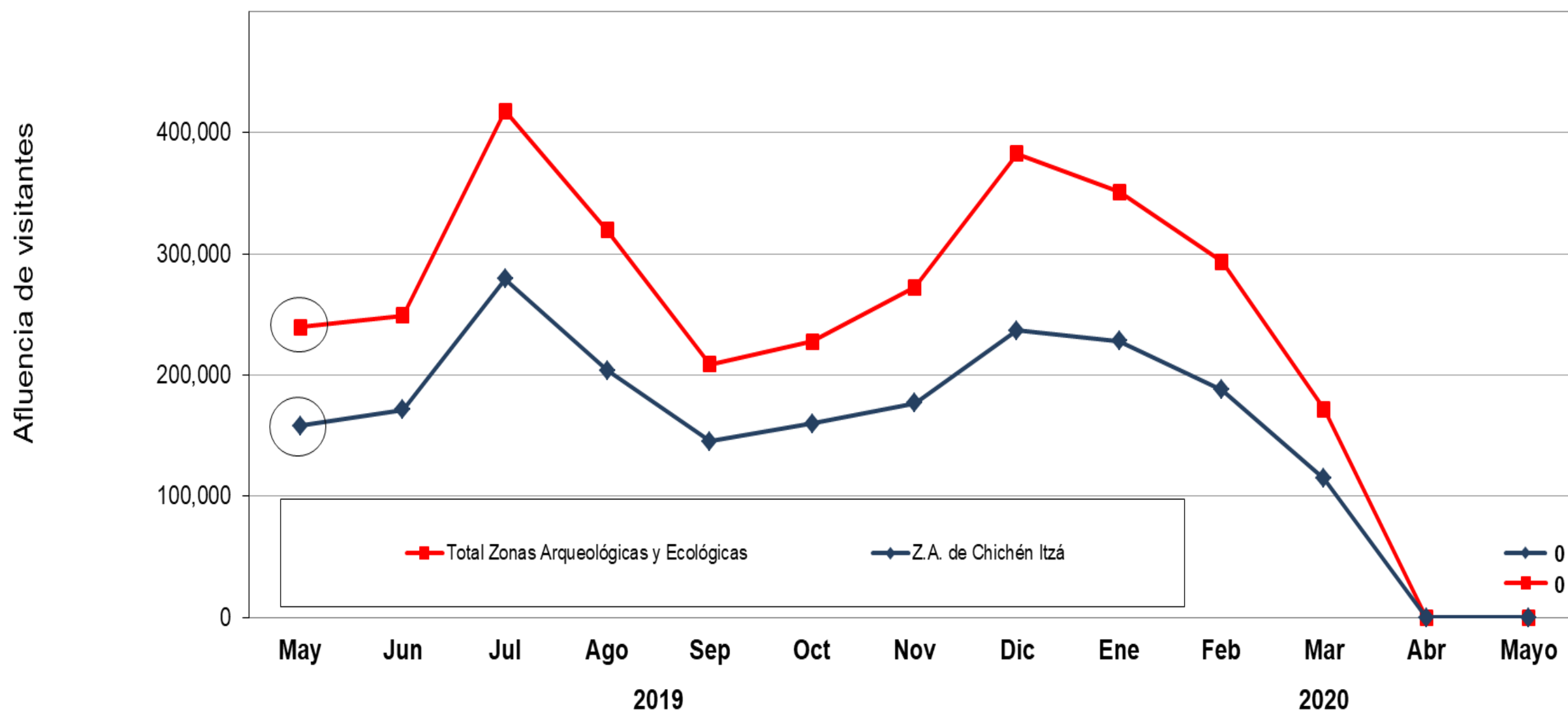
Fuente: Fideicomiso para el Desarrollo del Turismo de Reuniones (FIDETURE).

- Como consecuencia de la **suspensión de los eventos de turismo de reuniones** por la contingencia, durante **mayo de 2020**, no se observó asistencia a eventos de congresos y convenciones, lo que implicó un **decremento del -100%** respecto a los **19,033 asistentes** registrados durante el mismo mes del año pasado.





7. Afluencia a Zonas Arqueológicas y Ecológicas



Debido al cierre de los paradores turísticos de las zonas arqueológicas y ecológicas del Estado, durante **mayo de 2020**, no se registro afluencia de visitantes al **parador turístico de Chichén Itzá** representando un **decremento de 100%**, respecto a los 158,036 visitantes registrados durante mayo de 2019.

ÁREA	ACUMULADO ENERO - MAYO		VARIACIÓN ANUAL
	2019	2020	
Zona Arqueológica de Chichén Itzá	1,002,008	531,122	-47.0%
Principales Zonas Arqueológicas y Ecológicas*	1,567,365	816,599	-47.9%

Fuente: Patronato CULTUR.

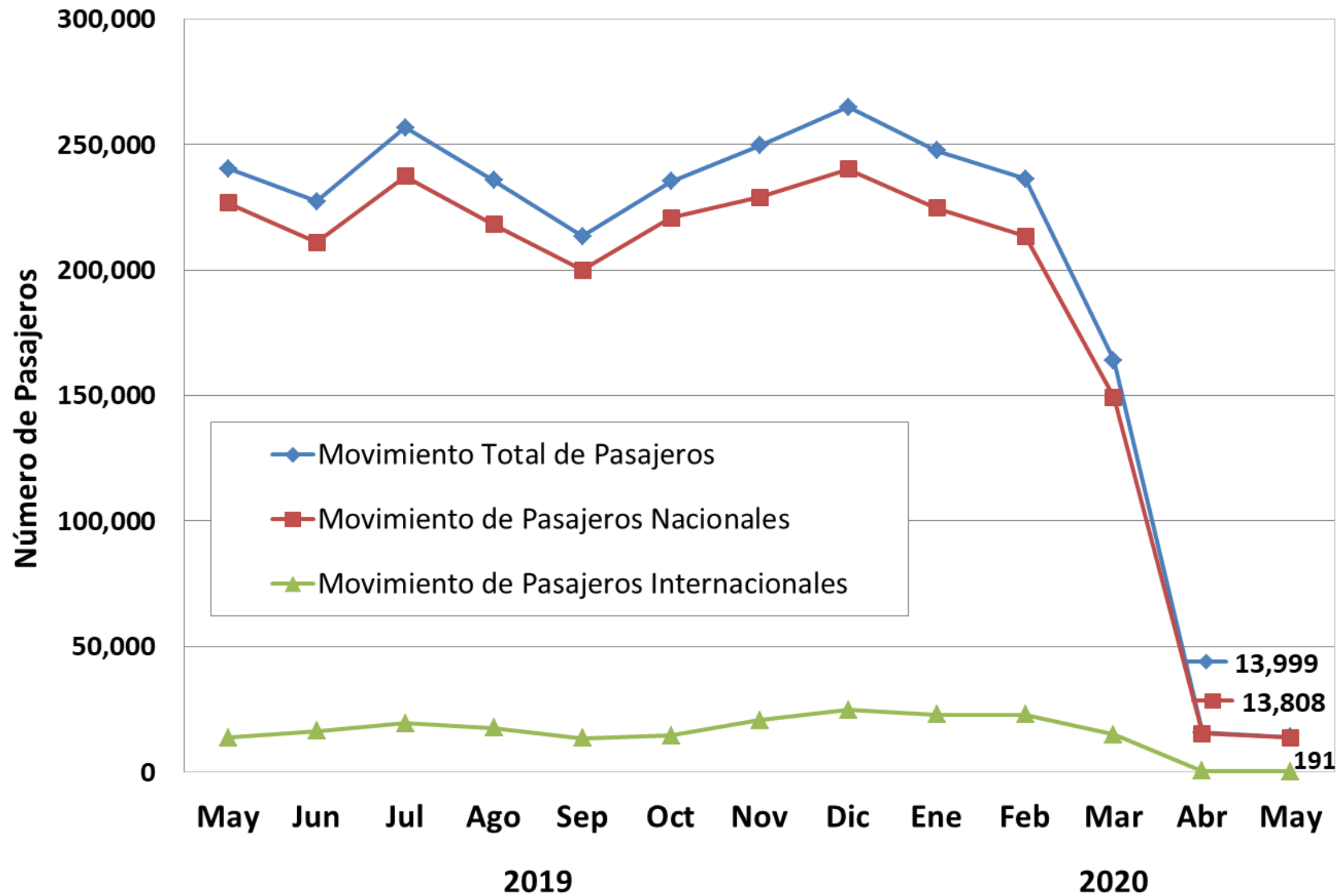
Nota: Los datos de visitantes a Chichén Itzá, no incluyen guías de turistas.

*/ Esta cifra comprende, además de los paradores de Chichén- Itzá, Uxmal, Dzibichaltún, Ek-Balam, Loltún y Balankanché; las afluencias a las áreas ecológicas de Celestún, X'kekén, Samulá, Uaymitún y El Corchito.





8. Movimiento de Pasajeros Vía Aérea



Debido a la **disminución de operaciones aéreas** por la contingencia sanitaria, durante **mayo de 2020** el Aeropuerto Internacional de la ciudad de Mérida registró un **movimiento total de pasajeros (llegadas y salidas) de 13,999 personas**, lo que representa un **decremento de -94.2%** respecto a los 240,408 pasajeros recibidos durante el mismo mes de 2019.

INDICADOR	ACUMULADO ENERO - MAYO		VARIACIÓN ANUAL
	2019	2020	
Pasajeros	1,107,788	677,698	-38.8%

Fuente: ASUR. Se excluyen los pasajeros en tránsito y de aviación general.





9. Conexiones Aéreas (de Llegada)

Línea Aérea	Destinos con conectividad directa	Promedio de Frecuencia Semanal de Arribo de vuelos (domésticos)	Promedio de Frecuencia Semanal de Arribo de vuelos (internacionales)	Promedio Semanal de Asientos Disponibles (Vuelos de Llegada)
Aeroméxico	México	11	-	1,089
Interjet	México	3	-	279
Volaris	México	4	-	696
Viva Aerobús	México y Monterrey	8	-	1,440
American Airlines	Miami (EEUU)	-	1	76
OPERACIONES PROMEDIO SEMANAL (DE ARRIBO)		26	1	3,580

Fuente: ASUR.

Nota: Corresponde al promedio semanal de vuelos programados en el Aeropuerto Internacional de Mérida durante mayo de 2020. Esta programación se vio afectada por la cancelación de vuelos que inició en la 2da quincena de marzo debido a la contingencia sanitaria del Covid-19, cabe destacar que se registró para el presente mes la cancelación de operaciones de las aerolíneas WestJet, United, Mayair, Tar y Aeromar.





9. Conexiones Aéreas (vuelos cancelados)

Aerolínea	Semana 1	Semana 2	Semana 3	Semana 4	Semana 5	Semana 6	Semana 7	Semana 8	Semana 9	Semana 10	Semana 11	Acumulado
	24 - 27 Marzo	28 Marzo - 2 Abril	3 - 9 Abril	10 - 16 Abril	17 - 23 Abril	24 - 30 Abril	1 - 7 Mayo	8 - 14 Mayo	15 - 21 Mayo	22 - 28 Mayo	29 Mayo - 4 Junio	
Aeroméxico	25	28	4	0	0	0	0	0	0	0	0	57
WestJet	0	Susp.	Susp.	Susp.	Susp.	Susp.	Susp.	Susp.	Susp.	Susp.	Susp.	0
United	4	4	Susp.	Susp.	Susp.	Susp.	Susp.	Susp.	Susp.	Susp.	Susp.	8
Interjet	14	17	0	0	0	0	0	0	0	0	0	31
Volaris	9	20	0	2	4	6	1	0	0	0	0	42
Viva Aerobús	13	15	21	14	6	5	7	10	5	8	1	105
Magnicharters	2	1	0	1	1	0	Susp.	Susp.	Susp.	Susp.	Susp.	5
Mayair	0	Susp.	Susp.	Susp.	Susp.	Susp.	Susp.	Susp.	Susp.	Susp.	Susp.	0
TAR	1	6	Susp.	Susp.	Susp.	Susp.	Susp.	Susp.	Susp.	Susp.	Susp.	7
American Airlines	2	2	1	2	2	3	0	Susp.	Susp.	Susp.	0	12
Aeromar	0	3	Susp.	Susp.	Susp.	Susp.	Susp.	Susp.	Susp.	Susp.	Susp.	3
Totales	70	96	26	19	13	14	8	10	5	8	1	270

Fuente: Grupo Aeroportuario del Sureste (ASUR).
Susp. Vuelo suspendido por la contingencia sanitaria.

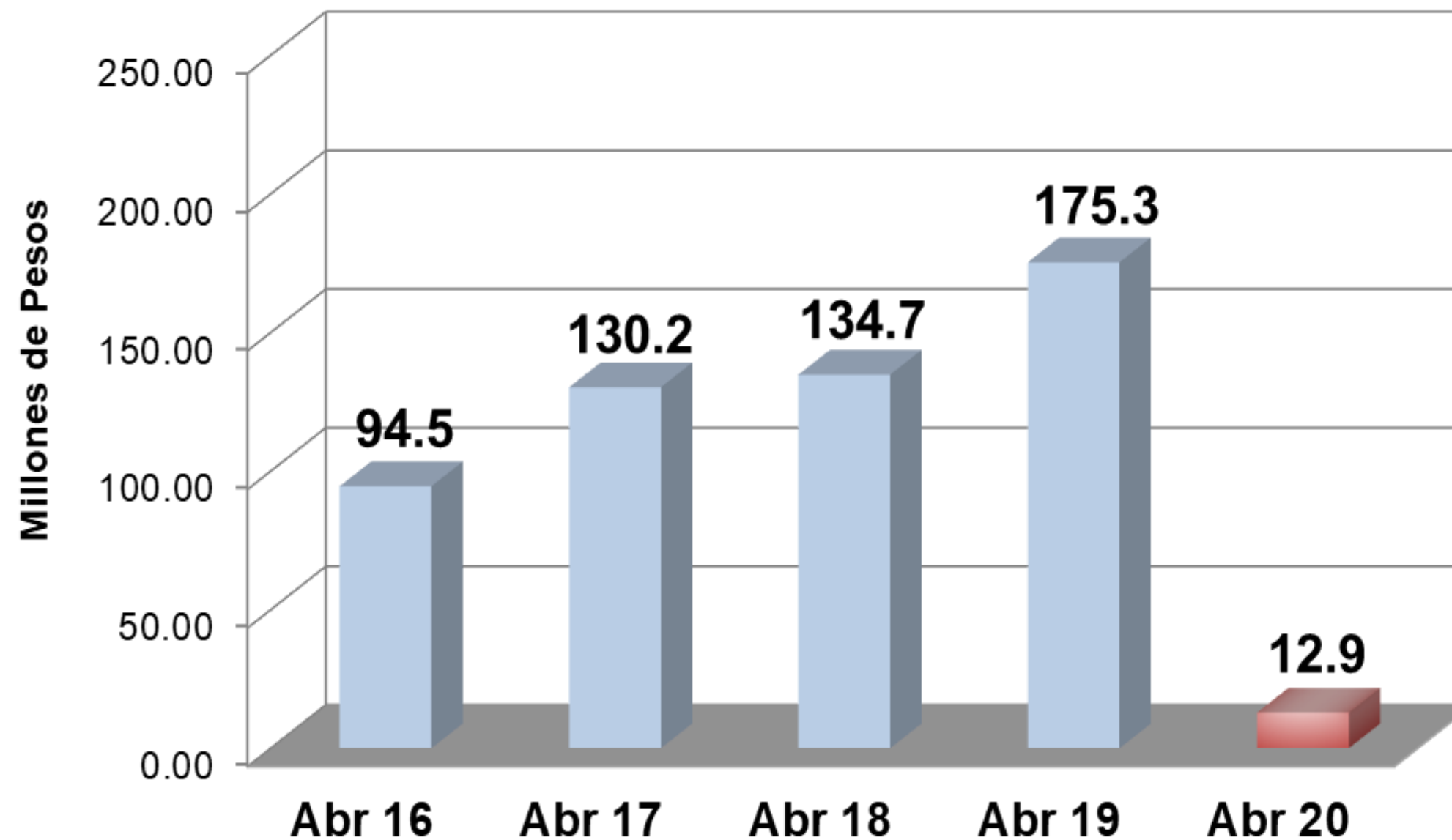
Nota metodológica: Monitoreo diario del Aeropuerto Internacional de la Ciudad de Mérida, iniciado el 24 de marzo de 2020 para verificar la afectación de operaciones de vuelos por la contingencia sanitaria del Covid-19. El número de vuelos cancelados de llegada afecta un número similar de vuelos de salida para el mismo periodo.





10. Ingreso Hotelero Mensual

- Durante **abril 2020**, el **ingreso hotelero en el Estado** se ubicó en **\$12.9 millones de pesos**, es decir, **-\$162.4 millones de pesos** por de bajo del monto registrado en abril de 2019, lo que implica un **decremento de -92.7%** en términos nominales para este indicador durante el cuarto mes del año.



INDICADOR	ACUMULADO ENERO - ABRIL		VARIACIÓN ANUAL
	2019	2020	
Ingreso Hotelero (millones de pesos)	689.4	473.4	-31.3%

Nota: A partir de julio de 2015 se modifica la metodología para el cálculo del indicador del ingreso hotelero, por lo que a partir de este mes se aplicará para su integración únicamente las declaraciones normales y última complementaria (en los casos que aplique), del pago del Impuesto al 5% sobre el Hospedaje, a fin de proporcionar un dato más exacto de este indicador.

Fuente: Agencia de Administración Fiscal de Yucatán.





YUCATÁN®



Juntos transformemos
Yucatán
GOBIERNO ESTATAL 2018 · 2024

SEFOTUR
SECRETARÍA DE FOMENTO
TURÍSTICO

